

## Program POSLI/**PLACE** V6.08 R10g 20.06.18 SRE 14.00

Če ste POPRBAZA že izvedli (ob prvi instalaciji V6.08), je ni potrebno izvajati ponovno!

Če ste imeli instalirano verzijo programa manjšo od V6.08 (torej katerokoli od variant V6.07) morate pred zagonom programa POSLI ali PLACE obnoviti podatkovno bazo, torej zagnati:

POPRBAZA /NOE /D

POPRBAZA /NOE /RP

Brez tega popravka programa POSLI ali PLACE ne bosta delovala!

### Odpravljene napake:

- Ob poskusu pregleda plačilne liste iz seznama '*Od/prih*' v segmentu '*Pregled knjig*' računalnik javi napako '**Error BASE/1082 Argument error: -**'.

## Program POSLI/**PLACE** V6.08 R10f 18.06.18 PON 12.30

### Odpravljene napake:

- V programu **PLACE**, v segmentu '*Plačilni listi*' obe rekapitulaciji po stroškovnih mestih nista ustrezno obnovljeni in vsebinsko ne ustrezata običajnim rekapitulacijam.
- Če so barve zaslona nastavljene s programom BARVE ali ročno z nastavitvijo ključne besede COLO= v konfiguracijski datoteki POSLI.CFG, se na več mestih v programu pojavi napaka '**Error BASE/1109 Argument error: \$**'.

## Program POSLI/**PLACE** V6.08 R10e 17.06.18 NED 20.00

### Odpravljene napake:

- Za invalidsko podjetje, kjer se za neinvalidne prispevki, ki izhajajo iz deleža nad trikratnikom minimalne plače plačajo, pri izdelavi plačilne liste za regres računalnik po nepotrebnem javi opozorilo '**To je plača za neinvalida v invalidskem podjetju, ki skupaj z ostalimi izplačili v istem mesecu presega trikratnik minimalne plače ...**' in ne dovoli vnosa večjega zneska regresa.

## Program POSLI/PLACE V6.08 R10d 10.06.18 NED 20.00

### Novosti:

- V podatke o poslovnih partnerjih je dodana rubrika **'25.Ind.GDPR:'**, kjer se vnesejo indikacije, kakšno obravnavo svojih podatkov dovoli poslovni partner. Zaradi nadaljnjega razvoja so predvidena 4 mesta, vendar sta trenutno aktivni samo prvi dve.
  - 1.mesto: **'D'** - posl.partner dovoli, da se mu pošilja propagandni material,  
sicer - posl.partner tega NE DOVOLI,
  - 2.mesto: **'D'** - posl.partner dovoli, da se ga kontaktira zaradi anketiranja,  
sicer - posl.partner tega NE DOVOLI.Ustrezno sta dopolnjena tudi izpisa soglasij **'9.GDPR soglas.:'**; dodani sta rubriki **'pošiljanje propagandnega materiala'** in **'kontaktiranje zaradi anketiranja'**.
- Za izpise, ki naj bi se šifrirali, če se izdelujejo v **PDF** obliki, šifriranje ni več avtomatsko. Ob izdelavi vam računalnik postavi vprašanje **'Šifrir.PDF (N,D):'**, kjer šifriranje z odgovorom **'D'** potrdite, z odgovorom **'N'** (ta je privzet) pa prekličete. Če vprašanja ni, se izpis ne bo šifriral. Vprašanje se pokaže v naslednjih primerih:
  - če je izpis namenjen šifriranju,
  - če je v podatkih o firmi zapisano geslo za šifriranje PDF izpisov in
  - če se kjerkoli v nazivu tiskalnika (tistem, ki se prikaže po **Alt/S** oziroma kliku na **'Tiskalniki'**) nahajajo črke **'PDF'**.

## Program POSLI/PLACE V6.08 R10c 06.06.18 SRE 20.00

### Odpravljene napake:

- Iz programa **PLACE** v nekaterih primerih ni možno postavljati prijav in gesel.
- V segmentu **'Plačilni listi'**:
  - se pri izdelavi REK-1 obrazca **1190** za invalide postavljata polja **013a** v skupinskem in polja **A014** v analitskem delu, kot je to običajno za druge REK obrazce. Ker tak REK ne dovoljuje polja **013a**, morajo biti za invalide ta polja prazna. REK-1 **1190** tudi invalide obravnava kot običajne zaposlence,
  - ob vnosu ur boleznine po obdobjih (bolniških listih):
    - plačan praznik v vnesenem obdobju ni vštet v izračunane skupne ure boleznine;
    - če nastavitev poleg ur za posamezno obdobje dovoli tudi vnos zneskov (**'Nastavitve'** → **'OD-Vr.plačil'** → stolpec **'d'** → znak **'#'**), se ti zneski ne prenesejo v bruto znesek boleznine. Ta je ostal prazen ali pa se je določil na osnovi urne postavke za boleznino. Spremenjeno je tako, da se upoštevajo vneseni zneski. Če jih ni, se znesek boleznine določi kot poprej.
- pri poskusu izdelave plačilne liste za leto 2019 ali več (za namen testiranja, zato tega v letu 2018 verjetno ne boste nikoli rabili), se pojavi napaka **'Bound error: array access'**.
- Pri izdelavi UPN plačilnih nalogov s QR kodo se ne izpišeta IBAN (TRR) in referenca plačnika, čeprav z odgovorom na **'Plačnik (V,B,N)'** to zahtevate. Za pravilno delovanje morate na novo instalirati tudi program PRNWND, verzija mora biti najmanj **'V3.1.21'**.  
**Pazite! Program PRNWND mora biti instaliran na vsakem računalniku posebej!**

Oz	D	Od	Do	Ure	Znesek	Dnevi
01	8	1	10	64,0	300,00	Ce
01	8	15	20	32,0	150,00	To

**Vsota**  
96.0 = 64.0 + 32.0  
in  
450.00 = 300.00 + 150.00

## Program POSLI/**PLACE** V6.08 R10b 30.05.18 SRE 12.00

### Odpravljene napake:

- V segmentu '**Materiali**' v seznamu po pritisku na tipko **F3** ali pregledu po nazivu ni prikaza enote mere, količine in cene.
- različni izpisi, ki prikazujejo količino, javijo napako '**Undefined function MATERIKOLSAB**'.

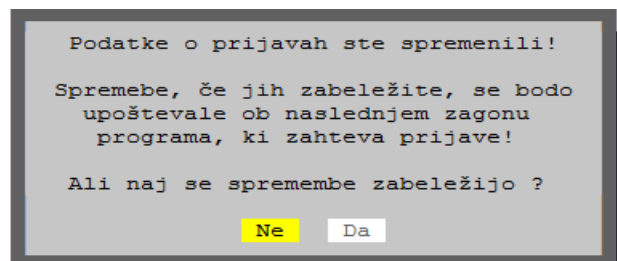
## Program POSLI/**PLACE** V6.08 R10a 29.05.18 TOR 22.00

### Odpravljene napake:

- Pri poskusu izpisa rekapitulacije plač po stroškovnih mestih (če je tak izpis aktiviran) računalnik javi napako '**Error BASE/1082 Argument error: -**'.
- Pri izpisu prenosnih nalogov UPN v PDF datoteko se ne upošteva prisotnost gesla za šifriranje.

### Novosti:

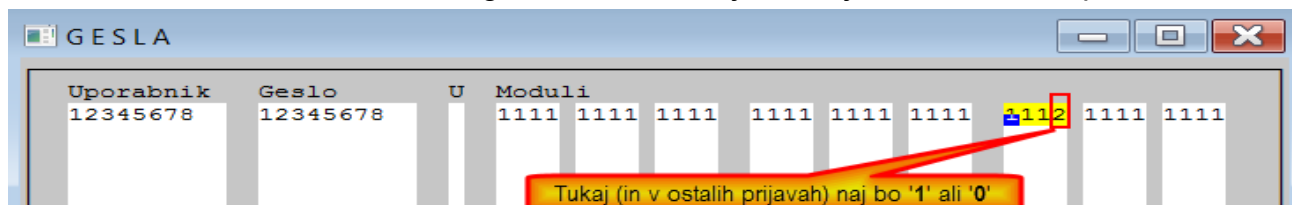
- Če je aktivirano skeniranje dokumentov, je take dokumente možno pripenjati tudi na poslovne partnerje, na zaposlene osebe, na materiale, na osnovna sredstva in na vozila (če se v avtomobilskem servisu obdelujejo tudi delovni nalogi za posege na vozilih).
- Izpis soglasja za obdelavo osebnih podatkov v segmentu '**Personalni podatki**' je spremenjen; dodane so klavzule o obveznosti upravljavca osebnih podatkov in pravicah podpisnika soglasja.
- Dodan je izpis soglasja za obdelavo osebnih podatkov v segmentu '**Poslovni partnerji**'.  
Možno ga je izdelati za:
  - vse ali označene poslovne partnerje, ki so fizične osebe,
  - za posameznega poslovnega partnerja, kjer pa soglasje po predhodnem potrdilu lahko izdelate tudi za partnerja, ki ni fizična oseba. Če je to S.P., zna računalnik z cca 90% verjetnostjo izluščiti priimek in ime lastnika.
- Če ste ob vnosu prijav in gesel karkoli spremenili, se za zapis podatkov o prijavah na zaslonu odpre okence kot ga kaže slika desno. Poprej se je potrditev izvedla po vnosu črke '**D**' v rubriko levo spodaj, kar je bilo slabo vidno, zato pogosto spregledano in se spremembe prijav niso zabeležile.



## Program POSLI/**PLACE** V6.08 R10 22.05.18 TOR 07.00

### Odpravljene napake:

- V predlagani prijavi in geslu '12345678' je v stolpcu, kot to kaže slika, napačno predlagana številka '2' namesto '1'. To ima za posledico, da datum ob vnosu blagajniških prejemkov oziroma izdatkov lahko od tekočega datuma razlikuje za največ 2 dneva. Popravite na '1'!

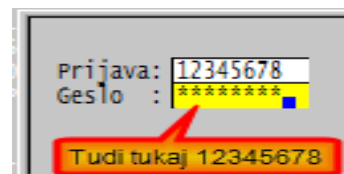


## Program POSLI/**PLACE** V6.08 R10 22.05.18 TOR 07.00

R07, R08 in R09 so bile vmesne testne verzije zaradi GDPR!

### Novosti:

- Program je prirejen za **GDPR** (zakon o varstvu osebnih podatkov). To pomeni, da:
  - ni več možno v program vstopiti brez uporabe gesla. Če ste gesla imeli aktivirana že poprej, se glede tega nič ne spremeni. Če jih niste imeli, lahko prvič v program vstopite z uporabniškim imenom '12345678' in enakim geslom, kot kaže slika desno,
  - svoja uporabniška imena in gesla si postavite tako, da v začetnem levem okencu 'Uporabniki' izberete '**Skupno**', nato '**Vzdrževanje**' in na koncu '**Gesla**'. Hkrati z uporabniškimi imeni in gesli določite tudi, do katerih segmentov programa ima uporabnik dostop. Podatki o prijavih in dovoljenjih so sicer zapisani v računalnikovem spominu, vendar so zakodirani po posebnem postopku in jih z nepooblaščenim pristopom ni možno pridobiti. Za podroben opis postopka kliknite [tukaj](#),
  - vsak poseg v personalne podatke in v plačilne liste se zabeleži v računalnikov spomin; zabeleži se datum in čas posega, naziv uporabnika programa iz prijave za program POSLI ali **PLACE**, naziv uporabnika iz prijave v računalnik ter ime računalnika. Posebej se zabeleži, če je bila poleg vpogleda v podatke narejena tudi sprememba le-teh. Zabeleži se tudi vsaka izdelava izpisa, na katerem se nahajajo osebni podatki. Če se taki izpisi izdelajo kot **.PDF** datoteka, je možno zagotoviti, da se te datoteke zaklenejo z geslom. To je pomembno predvsem za knjigovodske servise, ki take izpise po elektronski pošti pošiljajo svojim strankam. Opis postopka je [tukaj](#).



**Opozarjamo, da ste za varstvo osebnih podatkov zadržani sami. Program vam tukaj samo pomaga, da preko prijav določite, kdo jih ima pravico obdelovati in, da so te obdelave zabeležene. Dovoljenje tistih, katerih osebne podatke obdelujete, si morate pridobiti sami. Glede vaših zaposlenih so zadeve več ali manj jasne. Knjigovodski servisi, ki za svoje stranke izračunavate plače njihovih zaposlenih, pa si boste morali privolitve teh zaposlenih na nek način pridobiti.**

**Posebej bodite previdni pri vaših strankah, ki niso pravne osebe in njihove podatke zabeležite zaradi izdelave računov ali drugih dokumentov.**

V segmentu '**Personalni podatki**' si za označene osebe lahko izpišete soglasja, ki jih te osebe podpišejo, vi pa jih arhivirate. Oblikovno in vsebinsko se bo to soglasje glede na zahteve skoraj zanesljivo še spremenilo; bodite pozorni na novosti!

Pomembno! Od nas boste dobili obrazec, s katerim se boste strinjali, da ima osebje APLICOM-a pravico do vpogleda v vaše podatke. Brez tega več ne bomo smeli nuditi preko interneta pomoč na daljavo!

## Program POSLI/PLACE V6.08 R06b 03.05.18 ČET 18.00

### Novosti:

- Vnos plačilnih list za osebe, ki so 'napotene' na delo v tujino (kar je bilo uvedeno z verzijo V6.08 R06), je dodelan. Vrag je tičal v podrobnostih, kot so prazniki, bolniški dopust v času napotitve, bonitete, razlika do minimalne plače in podobno.

Državni organi so se modro odločili, da je potrebno podatke o plači za osebo, ki je sicer zaposlena v Sloveniji, jo pa delodajalec lahko 'napoti' na delo v tujino, razdeliti na dva REK-1 obrazca:

- del, ki izhaja iz dela v Sloveniji, preko REK-1 **1001** in
- del, ki izhaja iz dela v tujini, preko REK-1 **1091**.

Za tak način dela ste do aprila 2018 uporabljali obrazec **1091**, vendar ste nanj vezali celotno plačo, del za delo doma in del za delo v tujini.

Program je spremenjen tako, da v vsakem primeru izdelujete plačilno listo za REK-1 **1001**, s tem, da določite dneve, za katere je bil delavec napoten. Napoteni dnevi se označijo v okvirju, ki se pojavi nad okvirjem za poročanje podatkov M4 kot kaže naslednja slika:

The screenshot shows a calendar for April 2018 with callouts explaining the meaning of letters in the 'Napoten' row:

- b**: 24 ur boleznine v breme firme; predlaga se, da je med napotitvijo
- B**: 16 ur boleznine v breme ZZSZ (doma)
- D**: Delo v napotjenih dnevih
- D** (with box): Ponovno napotitev, tak je predlog, verjetno je potreben popravek z vnosom 'D' za 27. april
- D** (with box): Nenapoteno, plačan prosti dan

The table below shows the payroll data extracted from the screenshot:

Ozn	Sifr.dobe	Tip	Ure	Znesek	Leto	osn.	Datum od	Datum do	Opis	N
M01			8	80,00			01.04.18	01.04.18	Plača, nadom.	
M01			104	1.040,00			10.04.18	10.04.18	Plača, nadom.	D
M01			8	80,00			27.04.18	27.04.18	Plača, nadom.	D
M01			8	80,00			30.04.18	30.04.18	Plača, nadom.	D
M02			24	240,00	2017	2017	03.04.18	03.04.18	Nadom. ZPIZ-2	D
M02			16	160,00	2017	2017	06.04.18	06.04.18	Nadom. ZPIZ-2	D
M03							01.04.18	01.04.18	Nadure	
M04							01.04.18	01.04.18	Dopolnilno	
M05							01.04.18	01.04.18	Povrač. bonit	
M06							01.04.18	01.04.18	Letni sklad	

Za vsak dan v mesecu imate rubriko, kamor vnesete:

prazno - to je neplačan prost dan ali dan, ko oseba ni napotena in dela doma. Če je prost dan in je zadnji delovni dan pred njim ter prvi delovni dan za njim 'napoten', se šteje, da je to prosti dan v napotjenem obdobju.

'b' - (mala črka); to je dan boleznine doma,

'B' - (velika črka); to je dan boleznine v času napotitve,

'D' - to je dan, ko je oseba napotena in dela v tujini. Tako se označi tudi morebitni plačan prosti dan v državi napotitve (praznik), seveda tudi, če gre za domači plačan praznik, ki pa je v tujini običajen delovni dan. Če plačan prosti dan ne označite z 'D', se šteje, da je preživet doma (gre na REK-1 '1001').

Tako pripravljeno plačilno listo računalnik razdeli na REK '1001' in REK '1091'.

Še vedno velja, da mora biti oseba, ki jo je možno napotiti, v personalnih podatkih označena kot 'detaširana', vendar to zdaj pomeni, da jo je možno 'napotiti' na delo v tujino. Če jo 'napotite' v tujino vse dni v mesecu, je to enako, kot, da bi bila 'detaširana'.

Podrobnejši opis dobite tako, da aktivirate segment plačilnih list, kliknete **'Pomoč'**, nato **'Navodila, ki so aktualna na tem mestu'** ali pa kliknete [tukaj](#) in poiščete poglavje **'Sprememba pri delavcih, ki so 'napoteni' na delo v tujino'**.

## Program POSLI/**PLACE** V6.08 R06a 25.04.18 SRE 20.00

### Odpravljene napake:

- Za plačilne liste, ki v REK obrazcih ne povzročajo rubrik od **'B01'** do **'B20'** (npr. regres, najemnine in podobno), se tako pri REK obrazcih kot tudi drugih izpisih (npr. rekapitulacije) pojavi napaka **'Bound error: array access'**.
- Za prenos razdeljenih potnih stroškov v popravku na REK-1 obrazcu **'1190'** je bilo potrebno, da je bil datum izplačila 01.04.2018 ali kasneje. Tako je REK obrazec v času testiranja deloval. Zdaj je omogočeno, da je popravek možno narediti z katerikoli datumom izplačila od 01.01.2018 naprej!

## Program POSLI/**PLACE** V6.08 R06 23.04.18 PON 23.00

### Odpravljene napake:

- Pri poskusu prikaza računa na zaslon iz seznamov, npr. iz pregleda knjig ali pregleda DDV, računalnik javi napako **'Argument error: TRANSFORM'**.
- Pri izdelavi plačilnih list z oznako REK-1 obrazca **'1190'** se tiste, kjer sprememba potnega stroška pomeni prenos na drugo postavko, na eni nek znesek v minus in na drugi enak znesek v plus, ne upoštevajo pri prenosu podatkov v **eDavke**. Če so vse plačilne liste narejene tako, računalnik javi **'Za podano obdobje ni REK obrazcev'**.

Ne velja več: ~~Ne glede na to, za kateri mesec popravljate, mora biti datum take plačilne liste od vključno 01.04.2018 naprej!~~

### Novosti:

- Rešen je problem razdelitve plačilne liste za delavca, ki je kratkotrajno 'napoten' na delo v tujino, za dneve, ko ni napoten, na REK-1 1001 in za dneve, ko je napoten, REK-1 1091. Podroben opis najdete tako, da v segmentu **'Plačilni listi'** v zgornji vrstici zaslonskega okna kliknete **'Pomoč'** in nato **'Navodila, ki so aktualna na tem mestu'**.

V istem obračunu (isti mesec in ista oznaka obračuna) se ne smeta hkrati nahajati plačilna lista z oznako REK obrazca **'1091'** in taka z oznako **'1001'**, ki pa nosi 'napoteno' osebo. Oznaka **'1091'** pomeni, da gre vse, kar je na plačilni listi, na REK **'1091'**. To lahko povzroča težave, če se vnese npr. strošek prehrane, ki ne velja za tujino. Zato predlagamo, da tudi tiste osebe, ki so cel obračunski mesec v tujini, vnašate njihovo plačo preko oznake **'1001'**, mu pa označite, da je bil 'napoten' vse dni v mesecu.

Delitev na dva REK obrazca v veliki meri otežuje pravilno upoštevanje razlike do minimalne osnove za prispevke, neplačane odsotnosti, bonitet, itd., zato se za morebitne odkrite nevesočnosti že vnaprej opravičujemo. Če kaj najdete, javite, bomo popravili. V programu **PLACE** ob uporabi 'napotitev' upoštevanje morebitnega dodatnega prostovoljnega pokojninskega zavarovanja še ni preverjeno!

- V segmentu **'Računi'**, je v izpise iz seznama na **F3 / F4** v **'Podatki za EXCEL'** dodana nova možnost **'ProdMateObdo'**, ki omogoča pripraviti poročilo tudi po mesečnih in kvartalnih obdobjih.

## Program POSLI/PLACE V6.08 R05a 10.04.18 TOR 10.00

### Odpravljene napake:

- Za zavezanca invalida se, če ima v obdelovanem mesecu samo boleznino, v določenih pogojih v rubriki '**Redno**' pojavi minimalen pozitiven ali negativen znesek, npr. -0,01.

### OPOZORILO!

V aprilu 2018 eDavki predvidevajo, da boste naredili popravek stroškov službene poti; vse, kar je bilo potnih stroškov za januar, februar 2018 in morebiti tudi marec 2018, je potrebno razdeliti na znesek dnevnice, znesek prehrane in znesek prevoza. Če ste pravočasno instalirali verzijo, enako ali novejšo od V6.08 R02, imate potne stroške v programu POSLI ali PLACE že razdeljene, vendar so morali biti v eDavki oddani v skupnem znesku, kot kaže slika.

Potni strošek	Plač.lista	Pot.nalogi
službena pot prehrana	100,00	
službena pot prevoz	50,00	
službena pot nočnine	80,00	
Napotitev prehrana+80%		
Napotitev prehrana		
Napotitev prevoz		
Napotitev nočnine		
Potrdi: <input type="checkbox"/>	SKUPAJ	230,00

SKUPAJ	Skupni znesek
Mat.nadomestila	
Prevoz na delo	
Prehrana	
Terenski dodatek	
Ločeno življenje	
Jubilejne nagrade	
Potni stroški	230,00
odpravnina odpoved	
odpravn.upokojitev	

Za popravek boste morali narediti posebne plačilne liste za REK-1 '1190', za vsakega delavca, ki take potne stroške ima, za vsak mesec posebej. Ne glede na to, za kateri mesec popravljate, mora biti datum take plačilne liste od vključno 01.04.2018 naprej! Skupni znesek je bil oddan na oznako, ki zdaj služi za '**Službena pot, prehrana**'. Na popravku boste torej naredili tako:

Prehrano je potrebno zmanjšati (v minus) za  $80,00 + 50,00 = 130,00$ , prevoz in nočnino pa prepisati.

Oznaka REK: 1190

Potni strošek	Plač.lista	Pot.nalogi	Zmanjšanje za ta mesec (v minus)
službena pot prehrana	-130,00		
službena pot prevoz	50,00		
službena pot nočnine	80,00		
Napotitev prehrana+80%			
Napotitev prehrana			
Napotitev prevoz			
Napotitev nočnine			
Potrdi: <input type="checkbox"/>	SKUPAJ		

SKUPAJ	Tukaj mora biti nič
Mat.nadomestila	
Prevoz na delo	
Prehrana	
Terenski dodatek	
Ločeno življenje	
Jubilejne nagrade	
Potni stroški	0,00
odpravnina odpoved	
odpravn.upokojitev	

SKUPAJ (120)

Popravke lahko naredite do konca meseca aprila 2018! Tukaj dobite dodatna navodila.

[http://www.fu.gov.si/fileadmin/Internet/Davki\\_in\\_druge\\_dajatve/Podrocja/Dohodnina/REK\\_obrazi/Vprasanja\\_in\\_odgovori/Porocanje\\_podatkov\\_o\\_povracilih\\_stroškov\\_sluzbene\\_poti\\_in\\_povracilih\\_stroškov\\_napotenih\\_delavcev\\_po\\_1\\_1\\_2018.pdf](http://www.fu.gov.si/fileadmin/Internet/Davki_in_druge_dajatve/Podrocja/Dohodnina/REK_obrazi/Vprasanja_in_odgovori/Porocanje_podatkov_o_povracilih_stroškov_sluzbene_poti_in_povracilih_stroškov_napotenih_delavcev_po_1_1_2018.pdf)





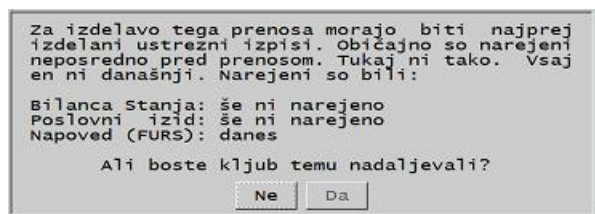


## Program POSLI/**PLACE** V6.08 R04 05.03.18 PON 08.00

### Odpravljene napake:

- Pri pripravi podatkov za oddajanje v programa 'Silvester Fineus', 'Pelias' in datoteke za pošiljanje v Ajpes je računalnik javil opozorilo, ki ga kaže slika desno.

Podatki so bili sicer poslani pravilno, večinoma so se pravilno tudi shranili, vendar, če boste iz kakršnegakoli razloga postopek ponavljali, preverite, če so se ročno vneseni popravki ohranili. Če se niso, jih je potrebno ponovno vnesti.



- V segmentu '**Obdelava DDV**', pri pregledovanju seznama prejetih računov:
  - se nabava z obrnjeno davčno obveznostjo (76.a člen) v spodnjem delu zaslonskega okna javlja kot nabava pri nerezidentu,
  - pri elementoma seznama, ki se naredita ob spremembi odstotka odbitnega deleža, so podatki v spodnjem delu bolj natančno specificirani.

### Novosti:

- pripravljeni so izpisi poslovnega izida in bilance stanja za poslovanje v letu 2018.
- Obdelava naročil je v veliki meri spremenjena.
  - Naročila, ki se zapirajo po optimalnem načinu, ne zgubijo svojega stanja 'zaprtosti', če se po prenosu v novo poslovno leto pobrišejo dokumenti, ki so jih zapirali (pobrisane dobavnice in računi v povezavi z naročili kupcev oziroma nabave v povezavi z naročili dobaviteljem.
  - Spremenjen (usklajen z novimi možnostmi) je preračun zapiranja naročil,
  - V seznam naročil je dodano naslednje:
    - prikaz načina zapiranja,
    - možnost masovne spremembe načina zapiranja iz ročno vnesene oznake v oznako '3' ali '0' in po potrebi restavriranje ročno vnesene vsebine,
    - možnost iskanja naprej in nazaj po šifri ali datumu naročila; aktivirate ga s pritiskom na tipko **F3**.

## Program POSLI/PLACE V6.08 R03d 25.02.18 NED 23.30

### Odpravljene napake:

- V segmentu '**Poraba/Preskladiščenje**' v seznamih (po **F3** ali **F4**) ni prikazano prvo mesto številke dokumenta, npr. za številko **1234/18** se prikaže samo **234/18**.
- V segmentu '**Računi**' sta dve odpravljene napaki:
  - dnevni izkupički, ki so narejeni iz programa **BLAGAJNA**, so načeloma obarvani zeleno in jih ni mogoče spreminjati. Nekateri ste imeli aktivirano možnost, da ste vseeno lahko spreminjali tekste, pa je bila ta možnost ne tako pred kratkim pomotoma ukinjena. Zdaj jo imate nazaj.
  - Storno dobropisa ne obrne predznaka storniranega dokumenta.
- V segmentu '**Plačilni listi**' sta dve napaki:
  - V primeru izdelave plačilne liste za REK-1 '**1098**', ko za isti mesec izplačila obstaja tudi redna plača, se pri za dohodnino izračunajo čudne, včasih tudi negativne vrednosti.
  - pri izdelavi **M4** se je upošteval samo delež razlike do minimalne plače, ki izhaja iz plače, brez deleža, ki izhaja iz bolezni v breme ZZZS. Zdaj oddajanje REK obrazca preko eDavki zahteva, da se upošteva tudi ta delež iz bolezni. Zato se v rubriki '**M08**' nahaja celotna razlika do minimalne plače.
  - **eDavki zdaj sprejmejo REK-1 z olajšavami za zaposlene, starejše od 55 let, ob tem pa na nek način kontrolirajo, ali je delavec zares toliko star.**
- Praznjenje dokumentov (po prenosu v novo poslovno leto) ob brisanju storno računa ne 'osvobodi' računa, ki je bil storniran. Če se tak 'neosvobojen' zaradi tega, ker npr. nima datuma plačila, ni bil zbrisan, ga kasneje nikakor ni mogoče zbrisati. Od te verzije programa naprej se to več me more zgoditi. Zaradi zgodovine pa je sedaj storniran račun, ki je izgubil svoj storno, možno pobrisati na običajen način (z **F10**).

### Novosti:

- DPR (davčno potrjenim) računom je možno naknadno (po davčni potrditvi) vnesti datum za obračun DDV in datum, s katerim se knjižijo v poslovne knjige.
- V naročilih, stroških, predračunih in računih je pri izdelavi seznamov po **F4** v rubriki za šifro poslovnega partnerja dodatno možno določiti, da se naredi seznam za dokumente, ki pripadajo označenim ali neoznačenim poslovnim partnerjem; v ta namen je dodana rubrika '**OznačPP:**', kjer z vnosom '**D**' izberete samo označene, z '**N**' pa samo neoznačene oziroma prazno za vse. Slika prikazuje, kako je to pri računih.

VD:	Opis:	OznačPP:	Str.M:	Val:
-----	-------	----------	--------	------

Tukaj prazno, 'D' ali 'N'

- Pri delovnih nalogih je možno z dodatno nastavitvijo (črka '**P**' v 5.delu **DLNLJ**) omogočiti preračun dejanske porabe iz planirane glede na razmerje med planirano in dejansko količino izdelka. Hvala gospe Cvetki in njeni sodelavki za dobro idejo.

Sif.	Izdelek	EM	Sk	VP	Va	P.ko1	Količ	...	...
6977	11320CEP 30x60 beli RAL 9010	KOS	27	2		100,00	200,00		

Po F6 tukaj ...

... in izbiri tega ...

Sif.	Klas.ali	EM	Sk	SŠ	VP	P.ko1	Količ	Vrednost	Dat.Por.	Izdajnica	Ser.Stev.	Kdo
0002	HDPE EGYPTENE 6070UA MFI 7,5	KG	28			3,00	6,00	7,23	.	.		
1108	POLIETILEN VREČA 550x1200x0,15	KOS	28			0,20	0,40	0,20	.	.		
9105	Strojna ura-5-8A 35/75-25	URA	28			0,56	1,11	2,73	.	.		
9200	Str...	URA	28			0,03	0,07	0,64	.	.		

... so tukaj ustrezno preračunane količine (2-krat večje) iz stolpca '**P.ko1**'

Izberite

1. Preracunaj porabo glede na dejansko količino
2. Vrni dejansko porabo, da bo enaka razpisani
3. Konec

Datum izdelave:19.02.18

## Program POSLI/**PLACE** V6.08 R03c 12.02.18 PON 23.30

### Odpravljene napake:

- Če se karkoli zažene med vnosom odgovorov, ki jih zahteva izpis (npr. zamenjava tiskalnika z **Alt/S**, materiali z **Alt/M**, poslovni partnerji z **Alt/P**, itd.), tipka puščica gor (↑) sploh ne deluje ali pa deluje napačno.
- Ob spremembi podatkov stroškovnega dokumenta, kjer sta desno spodaj prikazani rubriki '**Plačati dobavitelju:**' in '**Samoplačilo DDV:**', se je posledica v teh dveh rubrikah pokazala šele po izstopu iz dokumenta in ponovnem vstopu vanj.

### Novosti:

- Nekaj, kar ste tisti, ki izračunavate plače, že dolgo želeli. Z **Alt/O** se od kjerkoli zažene segment personalnih podatkov (podobno, kot z **Alt/P** segment poslovnih partnerjev). Pazite! Če na tak način popravite personalne podatke iz že vnesene plačilne liste, se podatki, ki izhajajo iz personale, ne popravijo avtomatsko. Postopati morate enako, kot če bi popravili podatke po običajni poti, torej **F5** na datumu izplačila in ustrezen preračun.
- Popravljen je fiksni znesek prispevka za zdr.varstvo za REK-2 1509 obrazec na 4,86 €.
- Izpisi podatkov iz seznama stroškov, ki se izdelajo za EXCEL in prikazujejo tudi znesek davka, tega prikazujejo ločeno v dveh stolpcih, glede na to, ali ga sme refundirati ali ne. Dodan je stolpec '**ObrDatOdv**', ki vsebuje '**Da**', da gre za obrnjeno davčno obveznost po 76.a členu.
- Pri obeh rekapitulacijah za obdobje je možno določiti, da se upoštevajo samo naštete oznake obračuna. Če imate oznake obračuna sistematsko urejene, npr. '**1**' za redno plačo, '**2**' za regres, '**3**' za udeležbo v dobičku, '**5**' za pogodbe, itd., lahko z vnosom na vprašanje '**Obračuni:**' določite, kateri od teh naj bodo vključeni v rekapitulacijo. Če bi za opisani primer želeli samo redno plačo in udeležbo v dobičku, bi vnesli '**13**'. Seveda predhodna omejitev obdobja še vedno velja, zato, če vas zanimajo podatki za .npr. leto 2017, vnesete obdobje od **01.17 / 0** do **12.17 / 9**.

Pomembni je pravilno postaviti celotno obdobje

Začetni mesec in leto ter ozn.obr: 01.17 / 0  
Končni mesec in leto ter ozn.obr: 12.17 / 9  
Šifra delavca ali prazno za vse :

S tem vnosom določite, če naj se upoštevajo samo določene oznake obračuna. Vnesete eno ali več cifr od 0 do 9.

ČE NE VNESETE NIČESAR, SE UPOŠTEVAJO VSI OBRACUNI V IZBRANEM OBDOBJU.

1. Rekap. OD mes  
2. Reka. del. mes  
3. Rekap. OD obd  
4. Reka. del. obd  
5. Rek. PrtsObr  
7. Rekap. stara  
8. Dav. na plače  
9. OBR-PL mesec

Obračuni: 13

redna plača in dobiček

## Program POSLI/PLACE V6.08 R03b 07.02.18 SRE 15.30

Verzija V6.08 R03a je javila napako pri vstopu v dohodninsko lestvico.

### Odpravljene napake:

- Na podatkih, ki jih računalnik pri izdelavi plačilne liste predlaga za poročanje **M4**:
  - v primeru, da se dela poračun za neko obdobje, datuma ne kažeta obdobja, na katero se obračun nanaša, temveč obdobje za mesec iz rubrike '**Mesec in leto**':
  - Če je skupen bruto znesek plačilne liste manjši od minimalne osnove za določitev prispevkov in je na plačilni listi tudi nadomestilo (boleznine v breme ZZS), ki se poroča pod oznako '**M02**', znesek v rubriki '**M08**' vsebuje celotno razliko do minimalne osnove. Pravilno je, da vsebuje samo delež tega zneska, ki je sorazmerno zmanjšan glede na znesek v '**M02**'. Primer: min.osnova 900€, znesek za delo 600€, boleznina 200€, razlika je torej 100€. V '**M08**' se poroča  $100 * (600 - 200) / 600 = 66,67\text{€}$

### Novosti:

- Na REK obrazcih '**1151**' in '**1152**' eDavki od 18.01.2018 naprej zahtevajo, da se namesto meseca, za katerega velja obračun, poda obdobje od meseca do meseca. Zato zdaj vnos pripadajoče plačilne liste na mestu, kjer so sicer ure, zahteva vnos obdobja. Podajata se samo meseca brez letnice. Leto veljave se določi po naslednjem postopku:
  - če je končni mesec večji od meseca, za katerega velja obračun, se za končni mesec vzame leto pred mesecem obračuna, sicer leto, za katero velja obračun,
  - če je začetni mesec večji od končnega meseca, se za leto vzame eno leto manj kot leto, za katerega velja končni mesec. Primeri:

Mes.obračuna	Zač.mesec	Kon.mesec	Obdobje	Opomba glede začetka
01.18	01	12	01.2017 - 12.2017	leto manj, ker 12 je večje od 01
12.17	01	12	01.2017 - 12.2017	isto leto, ker 12 ni večje od 12
11.17	01	12	01.2016 - 12.2016	leto manj, ker 12 je večje od 11
11.17	12	11	12.2016 - 11.2017	leto manj, ker 12 je večje od 11
10.17	12	11	12.2015 - 11.2016	leto manj, ker 12 je večje od 11 in še leto manj, ker 11 je večje od 10

- Za izplačila pred 18.01.2018 se obdobje ni podajalo. Zato za take plačilne liste, če jih popravljate ali vnašate za nazaj, lahko vnesete prazna meseca. To pomeni, da se bo dohodnina izračunala na enak način kot poprej. Pri vnesenem obdobju se dohodnina izračuna po povprečni stopnji; ta se določi iz celotne dohodninske osnove, deljene s številom mesecev podanega obdobja.
- Podobno zgornjemu načinu se postavijo tudi datumi pri podatkih za **M4**.

## Program POSLI/PLACE V6.08 R03 31.01.18 SRE 16:00

### Novosti:

- Veljavnost oprostitve plačila prispevkov za na novo zaposlene nad 55 let starosti, ki je veljala od 01.01.2016 do 31.12.2017, je spremenjena; zdaj velja do 31.12.2019. Do istega roka je še vedno suspendirana olajšava za že od prej zaposlene, stare nad 60 let ali tiste, ki dosegajo starostne pogoje za upokojitev!

## Program POSLI/**PLACE** V6.08 R02g 24.01.18 SRE 16:00

### Odpravljene napake:

- Pri dohodninskih izpisih:
  - je napačno prikazan znesek akontacije dohodnine, ki izhaja iz plačilne liste z REK oznako '1152', če bruto znesek presega neobdavčeno osnovo (že popravljeno v V6.08 R02f),
  - v izpisih, kjer je za vsakega posameznika izpisana svoja stran, se izpiše stran tudi za tiste, ki imajo samo plačilne liste evidenčnih potnih stroškov (REK oznaka 1190).

## Program POSLI/**PLACE** V6.08 R02e 19.01.18 PET 07:00

### Odpravljene napake:

- Če sta bili za božičnico oziroma poslovno uspešnost nad neobdavčeno mejo izdelani po dve plačilni listi, prva za znesek do neobdavčene meje kot REK-1 1152 in druga za delež nad mejo kot REK-1 1151, ta druga ni bila upoštevana v dohodninskih izpisih.  
Izdelava posebnih plačilnih list za 1151 za delež nad neobdavčeno mejo je nepotrebna.  
Zaradi zgoraj opisane napake, ki se ob pravilni uporabi programa sploh ne bi zgodila in je zdaj odpravljena, pa je bila tudi škodljiva.  
Že v verziji programa V6.06 R10 z dne 22.12.2016 smo objavili, da se ne glede na preseganje neobdavčene meje izdela samo plačilna lista z oznako REK 1152 in, da preseganja računalnik sam prenese na REK 1151. Vnos plačilne liste z REK oznako 1151 je bil samo predviden, če bi se kdaj kasneje pojavila potreba za tak način dela.  
Letos se verjetno tak obračun ne bo več uporabljal, prosimo pa, da naslednje leto delate na pravilen način.

## Program POSLI/**PLACE** V6.08 R02d 17.01.18 SRE 22:00

### Odpravljene napake:

- Okence, ki se v segmentu '**Materiali**', po uporabi **Alt/F12** v rubriki '**Pozicija:**' pojavi na zaslonu in kaže stanje materiala v naročilih, pri določitve tega stanja pomotoma upošteva tudi naročila, ki so opremljena s komentarjem '**Kot da je že vse dobavljeno kupcu**' oziroma '**Kot da je že vse prejeto**'.
- V segmentu '**Sestavnice**', po **F4** v rubriki '**Šifra izdelka:**' in izbiri izpisa '**5.PoSestavinah**', se pri vprašanju '**Šif.sestavine:**' pomotoma pojavi pojasnilo, da gre za šifro izdelka, čeprav gre za šifro sestavine. Šifro sestavine je možno poiskati z iskanjem po nazivu. Podobno je v izpisu '**4.Sestava izd.**' možno poiskati šifro izdelka.

### Novosti:

- V meniju '**Pomoč**' je izbor '**Vključitev za delo na daljavo - IsLight**' preimenovan v '**POMOČ PREKO INTERNETA - IsOnline**'; in s tem izenačen z zagonom te pomoči z naše spletne strani.

## Program POSLI/**PLACE** V6.08 R02c 16.01.18 TOR 15:00

### Odpravljene napake:

- Na dohodninskih poročilih (in v datoteki VIR.DAT) so upoštevani tudi bruto zneski in prispevki, ki pripadajo neobdavčenemu delu izplačane poslovne uspešnosti ali božičnice. Poročilo, ki ga dobite v eDavki-h → '**Vpogledi**' → '**Vpogled v podatke za odmero dohodnine**' → '**RVIR**' tega deleža ne vsebuje, zato smo ga tudi iz naših dohodninskih poročil izključili. (eDavki svoje poročilo izvozijo v .CSV datoteko za EXCEL),

## Program POSLI/**PLACE** V6.08 R02b 14.01.18 NED 21:00

Verziji V608 R02 in R02a sta bili prehodni, zaradi sprememb pri plačah.

### Odpravljene napake:

- **Na REK-1 so v rubrikah D02, D03 in D06 napačno prikazani podatki o olajšavah!**
- Pri izboru '**Nastavitve**' v plačilnih listah se prikažejo olajšave in lestvica, kot je oboje veljalo za leto 2017, podatki za 2018 pa so ostali skriti. Ne glede na to računalnik pri izdelavi plačilnih list pravilno uporabi lestvico in olajšave za leto 2018. Po ročnem vnosu začetnega datuma 01.01.18, so se prikazali pravilni podatki.

### Novosti:

- Za leto 2018 je potrebno stroške službenih poti javljati razčlenjeno. Posebej se poroča strošek prehrano, prevoz in nočnine, za delavce, napotene v tujino, pa so še dodatne postavke. Čeprav je to razčlenjevanje v veljavi od 01.01.2018, bodo ustrezni popravki REK obrazcev na eDavki-h na voljo šele od 01.04.2018 naprej. Verjetno bo potrebno naknadno poročati za prve tri mesece. Da bi bilo to takrat lažje, je program spremenjen tako, da že zdaj lahko podatke o službenih poteh vnesete razčlenjeno. Če na mestu, kjer ste do sedaj vnesli skupno vrednost potnih stroškov, pritisnete tipko **F12**, se prikaže okvir z rubrikami za razčlenjen vnos. Ko podatke razčlenjeno vnesete, se njihova vsota pojavi v rubriki, kjer ste pritisnili **F12**, okvir za vnos pa izgine. Podrobnejši opis dobite, ko v segmentu za obdelavo plačilnih list kliknete '**Pomoč**' in nato izberete '**Navodila, ki so aktualna na tem mestu**'.
- Popravljeni so fiksni zneski prispevkov za REK-2 obrazce 1505, 1516 in 1821. Od 01.01.2018 naprej je znesek za PIZ 9,89 €, za zdravstveno varstvo pa 4.86 €. Na obrazcu 1509 eDavki za zdr.varstvo še vedno predlagajo 4,70 €, zato ta znesek ni spremenjen.
- Popravljeni so naslovi PDP države, ki se prenašajo na UPN prenosne naloge. Prej so bili vsi na 'Šmartinska 55, 1001 Ljubljana, zdaj so za ZPIZ Kolodvorska ulica 15, za ZZ Miklošičeva cesta 24 in za ostalo Gregorčičeva ulica 20, vsi 1000 Ljubljana.

## Program POSLI/**PLACE** V6.08 R01d 09.01.18 TOR 17:00

### Odpravljene napake:

**Na nekaterih REK-2 obrazcih se ne prikažeta posebni davek na določene prejemke oziroma dajatev načasna dela, čeprav je plačilna lista pravilna. Možno je, da se nekakšne drugačne napake pojavijo tudi na REK-1 obrazcih, zato obvezno instalirajte to verzijo.**

## Program POSLI/**PLACE** V6.08 R01c 04.01.18 ČET 20:00

### Odpravljene napake:

- Pri izračunu božičnice oziroma dobička v invalidskem podjetju z oznako '**V**' v rubriki '**07. ... Oz.firme:**' (ko se smejo zaposlencem, ki niso invalidi, prispevki '**samo obračunati**' do osnove do trikratnika minimalne plače, od višje osnove pa se plačajo), je v najslabšem primeru potrebno izdelati 3 REK-1 obrazce. Zakaj? [Opis postopka](#)
    - a) za invalide je firma oproščena plačila vseh prispevkov, torej se zanje naredita REK-1 '**1152**' in, če je izplačilo večje od neobdavčene meje, še REK-1 '**1151**'; oba dobita oznako, da **gre za invalidsko podjetje**,
    - b) za zaposlence, ki niso invalidi, je firma oproščena plačila prispevkov samo za delež izplačila do trikratnika min.plače. Ta delež se doda na oba REK-1 obrazca pod a),
    - c) Preostane obdelava deleža nad trikratnikom minimalne plače za zaposlence, ki niso invalidi. Za take se za delež nad trikratnikom minimalne plače izdelata dodatna plačilna lista in pošilja dodaten REK-1 obrazec z oznako, da **ne gre za invalidsko podjetje**. Ker je trikratnik minimalne plače večji od povprečne plače v RS, je to zanesljivo obdavčeno in bo šlo na REK-1 '**1151**'.
- Zato je potrebno izdelati:
- REK-1 '**1152**', kot da gre za invalidsko podjetje,
  - REK-1 '**1151**', kot da gre za invalidsko podjetje,
  - REK-1 '**1151**', kot da gre za neinvalidsko podjetje.

## Program POSLI/**PLACE** V6.08 R01b 19.12.17 TOR 20:00

### Novosti:

- Davčna lestvica in olajšave za leto 2018 so pripravljene. Zdaj so vgrajene direktno v program in jih ne morete več sami spreminjati. Za kaj takega tudi ni več potrebe, ker so predpisane v uradnem listu. Popravljanje vam je omogočalo nehote vnesti nekaj narobe. To je imelo za posledico reklamacije in porabljen čas za nepotrebno iskanje neobstoječe napake z naše strani.
- Za izplačilo delovne uspešnosti (božičnice) od vključno 01.01.2018 naprej je spremenjena meja neobdavčenega bruto izplačila na 100% povprečne bruto plače v RS. Do 31.12.2017 je bilo to 70%. Še to. V mesečnih nastavitvah mora biti povprečna plača v RS vnesena!
- Za vsa izplačila, pri katerih se za izračun dohodnine lahko upošteva dodatna olajšava, se ta od 01.01.2018 naprej izračunava drugače. Spremembe kaže naslednja tabela:

Do 31.12.2017		Od 01.01.2018 naprej	
Bruto izplačilo €	Dodatna olajšava €	Bruto izplačilo €	Dodatna olajšava €
nad 1.047,00	ni take olajšave	nad 1.109,74	ni take olajšave
med 930,53 in 1047,56	93,00	med 930,53 in 1047,56	1.660,18 - (1,49601 * bruto izplačilo)
do 930,52	268,10	do 930,52	268,10



## Program POSLI/**PLACE** V6.08 R01a 19.12.17 PON 20:00

### Odpravljene napake:

- Pri izračunu božičnice oziroma dobička za zaposlenca izdelate eno samo plačilno listo, preko REK-1 '1152'. V primeru, da obstaja vsaj ena tako narejena plačilna lista z zneskom, ki presega omejitve, računalnik sam poskrbi, da se obračun ustrezno razdeli na REK-1 '1152' in REK-1 '1151'. Tu pa se zgodi napaka.

V sintetičnem in analitskem delu obrazca '1151' so prišteti tudi podatki za zaposlenca, katerih božičnica je manjša od zakonsko določene neobdavčene. Torej se podatki pravilno prenesejo v '1152' in dodatno v '1151', kar pa je napaka. Zaposleni, katerih božičnica presega neobdavčeno, so upoštevani pravilno!

Po popravku v verziji V6.08 R01 se je pokazalo vedno prisotno pravilo 'še, ko se napaka odpravi, se pokaže, da je bila drugače'.

### Novosti:

- Vnos davčne lestvice in olajšav za leto 2018 je onemogočen zaradi sprememb, ki bodo začele veljati po 01.01.2018. Spremembe so v delu in jih lahko pričakujete v nekaj dneh.

## Program POSLI/**PLACE** V6.08 R01 15.12.17 PET 14:00

### Odpravljene napake:

- Po odpiranju novega uporabnika računalnik ponovno zahteva izvedbo ukaza POPRBAZA.
- Pri izračunu božičnice oziroma dobička preko REK-1 '1152', se v primeru, da obstaja vsaj ena tako narejena plačilna lista z zneskom, ki presega omejitve, je potrebno oddati tudi REK-1 '1151'. Tu pa se zgodi napaka. V analitskem delu obrazca '1151' se nahajajo plačilne liste tistih, ki ne presegajo omejitve. Posledica tega je, da eDavki zavrnejo poslani REK-1 obrazec '1151'. **Nepopoln popravek!**

## Program POSLI/**PLACE** V6.08 R00 10.12.17 TOR 22:00

### Odpravljene napake:

- Če se uporabljajo **B** in/ali **C** prodajne cene in nastavitve določajo, da se v materiale tudi direktno vnašajo (ne preko odstotka na **A** ceno) ter gre za majhne cene, se ob uporabi v dobavnici ali računu zgodi, da se predlagana prodajna **B** ali **C** cena minimalno razlikuje od vnesene.
- Za računalniško obdelavo morajo biti identifikacijske številke za DDV posredovane brez presledkov, zato je tudi vnos spremenjen tako, da presledki niso dovoljeni.
- Pri izdelavi UPN (prenosnega naloga) iz stroška, pa verjetno tudi kje drugje, se lahko zgodi, da se pri znesku 0,00 (nič) prejemnik in plačnik zamenjata.
- Pri izdelavi plačilne liste za zasebnika, kjer se zaradi spremembe odstotka olajšave med mesecem (iz 50% na 30% ali iz 30% na 0%) potrebno izdelati dva OPSVZ obrazca, je drugi napačen, če velja eno od naslednjega:
  - je prvi dan v mesecu plačan praznik (npr. 1.november), ali
  - je datum začetka veljave nove olajšave, za neplačanim dnevom (npr. PON, 20.11.2017), ki je izza NED, 19.11.2017);in, ne boste verjeli, naredi prav, če velja oboje.  
Zahvaljujemo se gospe Tini Rom za opis pomanjkljivosti, ki je skrita čepela v programu od uvedbe dvojnih OPSVZ obrazcev.
- Pri izdelavi plačilnih list za tisto, kar se poroča z REK-1 obrazcema '**1151**' in '**1152**' (božičnica oziroma uspešnost, enkrat letno), se zaradi ostalih izplačil v istem mesecu v kombinaciji s spremembo dodatne olajšave lahko zgodi, da se dohodnina obračuna tudi, če bruto znesek ne presega dovoljenega neobdavčenega bruto zneska (70% povprečne bruto plače za leto 2017, kasneje verjetno 100%).  
Težava je rešena tako, da se:
  - pri izračunu takih plačilnih list ne upošteva dohodnina iz drugih izplačil v istem mesecu,
  - redne plačilne liste za izračun dohodnine ne upoštevajo dohodnine, izračunane pri božičnici oziroma uspešnosti).

### Novosti:

- Dodana je izdelava XML datoteke za pošiljanje bilance stanja in poslovnega izida v AJPES, za zasebnike pa tudi oddaja za SILVESTER FINEUS, za leto 2017.
- Postavkam v dobavnici ali računih, ki se izdelajo z 'uvozom' iz enega (ali več) naročil kupca, ni možno spremeniti šifra materiala. Enako velja za postavke računa, narejene iz dobavnice, ki je bila 'uvožena' iz naročila. Tako narejenim dobavnicam in računom v zaglavju ni možno spremeniti podatkov o naročilu.
- V '**Vzdrževanje**' → '**Nastavitve**' → '**Str.mesta**' je dodan enostaven izpis, ki vsebuje šifre in nazive vnesenih stroškovnih mest (organizacijskih enot) ter šifre pripadajočih nadrejenih organizacijskih enot.

## Program POSLI/PLACE V6.07 R05 04.10.17 TOR 22:30

### Odpravljene napake:

- V segmentu '**Plačilni listi**' računalnik zasebniku (šifra '0000') ne upošteva morebitnih olajšav pri prispevkih (invalidi, taki, ki so odprli S.P. pred manj kot dvema letoma in podobno).

### Novosti:

- Pri dodajanju novega uporabnika se podatki o stroškovnih mestih (organizacijskih enotah) vežejo na uporabnika. V predhodnih verzijah so bili skupni za vse uporabnike (če ni bilo s programom GLAVNA določeno drugače).

## Program POSLI/PLACE V6.07 R04g 18.09.17 SRE 18:00

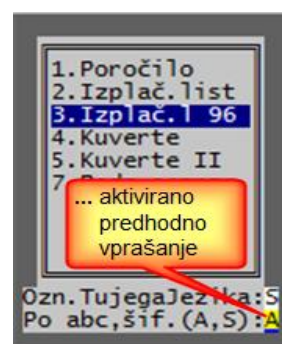
### Novosti:

- Pri vprašanjih, ki se pojavijo v pod okencem za izbiro izpisa, je možno s pritiskom na tipko za puščico gor (↑) aktivirati predhodno vprašanje, kot to kaže slika desno.

Še vedno lahko z uporabo tipke Esc izdelavo izpisa prekinete.

Če je sistem vprašanj zahtevnejši in so med vprašanja vključeni tudi vnosi izven njih, se postopek lahko ustavi na takih vnosih. To ni napaka, vendar sprememba zahteva za take vnose dopolnitev programa. Javite, če to najdete.

- Na zaslonu za vnos plače je v spodnji vrstici zaslona prikazan celoten strošek, ki za to plač bremeni firmo. Je seštevek bruto plače (brez nadomestil za boleznino v breme ZZS in brez invalidnine), povečan za prispevke delodajalca in za materialna nadomestila. Delodajalčevi prispevki, ki se ne plačajo (so samo obračunani), so iz te vsote izvzeti. Znesek prispevkov v breme delojemalca, ki se ne plača, temveč vrne firmi se tudi upošteva (zaradi takih je strošek plače manjši). Strošek se ujema s tistim, ki je prikazan na izpisu '**9.Izp.BtNtPrOb**'.



## Program POSLI/PLACE V6.07 R04f 18.09.17 PON 07:00

### Odpravljene napake:

- V segmentu '**Personalni podatki**' se pri vnosu opombe (po pritisku na tipko **F5** v rubriki '**Pozicija:**') ne zabeleži celoten vnos ali pa se program zablokira.

### Novosti:

- V izpise trošarine je dodan stolpec, ki nosi količino pijače v hektolitrih. Nahaja se pred stolpcem, ki nosi pripadajočo količino čistega alkohola (ki je obstajal že prej).

## Program POSLI/**PLACE** V6.07 R04e 14.09.17 ČET 13:00

### Odpravljene napake:

- Za invalidska podjetja z oznako 'C' ali 'V' v rubriku '07...**Oz.firme:**' so prenosni nalogi za dohodnino in prispevke samo obračunani, če gre za plačilne liste, ki se poročajo preko REK-2 obrazcev.
- Prikaz porabljenih dni dopusta na izpisih plačilnih list upošteva samo dopust iz tekoče plačilne liste, namesto, da bi upošteval dopust iz vseh plačilnih list za tekoče leto.

## Program POSLI/**PLACE** V6.07 R04d 11.09.17 PON 17:00

### Novosti:

- V podatkih o firmi (segment '**Personalni podatki**', šifra '9999', F3) je možno vnesti tudi podatek o spletni strani firme, do 54 znakov. Hkrati je tudi podatek o elektronski pošti firme podaljšan na 54 znakov. Podatek o spletni strani se pojavi na vseh izpisih, kjer se je že do sedaj pojavil podatek o elektronski pošti.
- V rubriko '07...**Oz.firme:**' je dodana možnost vnosa oznake 'C', ki pomeni da gre za invalidsko podjetje, kjer se neinvalidom tudi prispevki iz deleža osnove nad trikratnikom minimalne plače samo obračunajo (npr. zaposlitveni centri).
- V segmentu '**Nabava, Stroški**' je na dokumentih, ki pomenijo vračila, možno vnesti pripadajočo številko dokumenta, ki je povezan z vračilom (običajni je to dobaviteljev dobropis). V POSLI.CFG se z nastavitvijo **CSTR**, 6.del 'N' vnos te rubrike pri vračilih ukine.
- Dnevni izkupički v segmentu '**Računi**', ki so preneseni iz programa **BLAGAJNA**, verzije, večje od **V6.07 R04a**, prikazujejo poleg skupnega plačanega zneska tudi znesek plačil z gotovino, znesek plačil s kartico in znesek plačanega na drugačen način.

## Program POSLI/**PLACE** V6.07 R04c 25.08.17 PET 12:00

### Novosti:

- Sezname stroškov in računov, narejeni za EXCEL, ki niso prikazovali podatka o stroškovnem mestu, ga zdaj prikazujejo.
- Na izpisih plačilnih list je možno zahtevati, da se izpišejo tudi podatki o pripadajočem dopustu. Na vprašanje '**PrikDopusta:**' odgovorite 'D'. Pazite, če delate izpis plačilnih list za nek predhodni obračun, se na njih prikaže tekoče stanje dopusta in ne tako, kot je v bilo v tistem obračunu!  
Podatek o pripadajočem dopustu prikazuje skupaj dneve letnega dopusta in morebitne dneve dopusta, neporabljenega v preteklem letu, če so tako dnevi vneseni v personalne podatke!  
Za porabljeni in preostali dopust so prikazani dnevi in morebitne ure (le-te samo, če je bil dopust porabljen po urah, sicer so ure nič).

## Program POSLI/**PLACE** V6.07 R04b 28.07.17 PET 12:00

### Odpravljene napake:

- Pri plačilnih listah, ki se javljajo preko REK-1 obrazcev, so za invalidska podjetja prispevki 'odstopljeni' tudi, če gre za poslovođenje in podobno; za take vrste dela morajo biti prispevki vedno plačani.

### Novosti:

- V segmentu segment **'Prenos v knjige'**:
  - morebitno opozorilo **'Dovoljeno samo po osnovni nastavitvi'** za **'3. Vse postavke'** se prikaže v zaslonskem oknu in ne več v spodnji vrstici zaslona,
  - izbor **'Ali to res želite?'** za **'4. Osnovna nastavitvev'** se izvrši v zaslonske oknu in ne več kot vnosna rubrika v spodnji vrstici zaslona.

## Program POSLI/**PLACE** V6.07 R04a 09.07.17 NED 22:00

### Odpravljene napake:

- Če se segment **'Materiali'** s pomočjo **Alt/M** zažene iz segmenta **'Nabava, Stroški'** in nato v njem preračun zaloge, računalnik javi napako **'Alias does not exist: MATE2'**.

## Program POSLI/PLACE V6.07 R04 02.07.17 NED 22:00

### Odpravljene napake:

- Pri firmah z dvostavnim knjigovodstvom, kjer delež vstopnega DDV, ki se sme poračunati, ne znaša 100%, predlog knjiženja v glavno knjigo ni pravilen, če gre za samoobdavčitev po 76.a členu. Zato so potrebne spremembe nastavitve vrst prometa:
  - prometom 'dA', 'dB', 'da' in 'db' je potrebno vsebino stolpca '**Konto 1**' prepisati v stolpec '**Konto 3**' in jo v stolpcu '**Konto 1**' pobrisati.
  - prometom, ki imajo v stolpcu '**Opis**' besedi '**dani**' in '**avans**' (velike ali male črke, taki so običajno prometi '86', '87', '91', '92', '93' in '94', lahko pa, da so pri vas drugi) pa se zamenjava naredi tako:
    - tistim, ki vsebujejo konto, ki začne z '22' (in pomenijo poračun avansa), se vsebina stolpcev '**Konto 1**' in '**Konto 2**' zamakne za eno v desno (iz stolpca '**Konto 2**' se preseli v stolpec '**Konto 3**', iz stolpca '**Konto 1**' pa v stolpec '**Konto 2**',
    - tistim, ki ne vsebujejo konta, ki začne z '22' (in pomenijo avans), se vsebina iz stolpca '**Konto 1**' preseli v stolpec '**Konto 3**', stolpec '**Konto 2**' pa se ne spremeni.

Če za avanse in njihove poračune uporabljate opisane vrste prometa, jih bo računalnik popravil sam, sicer pa boste morali vse skupaj urediti ročno.

Naslednja slika kaže vrste prometa, kot jih predlaga Aplicom.

Šf	Opis (za P 2013)	Kratki opis	U	P	D	Z	Konto 1	Konto 2	Konto 3	Konto 4	Konto 5	Konto 6	Sort
81	Prejeti avans	Prej.avans	R	A	R	+							
82	Prejeti avans-poračun	Porač.avan.	R	P	R	+	230000S-	120000t!					
86	Dani avansi	Dani avansi	S	a				110000z+	132000A+				
87	Dani avans-poračun	Dani av.por	S	A				220000P/	132000g-				
91	Dani avans-OS Nepremič.	Av.OS Nepr.	S	b				110000z+	130200A+				
92	Dani avans-OS Nepr.porač.	Av.OS N.por	S	B				220000P/	130200g-				
93	Dani avans-OS Oprema	Av.OS Opre.	S	c				110000z+	130100A+				
94	Dani avans-OS Opre.porač.	Av.OS O.por	S	C				220000P/	130100g+				
da	Vst.DDV osn.76a	V.DDV os.76	D	A				160100M+	260100n+				
dB	Vst.DDV zma.76a	V.DDV zm.76	D	A				160200M+	260200n+				
da	Vst.DDV osn.76a avans	V.DDV os.76	D	A				160150M+	260100n+				
db	Vst.DDV zma.76a avans	V.DDV zm.76	D	A				160250M+	260200n+				

Pazite, vrste prometa so postavljene posebej za zasebnike, posebej za podjetja in posebej za društva!

## Program POSLI/**PLACE** V6.07 R03e 15.06.17 ČET 07:00

### Odpravljene napake:

- Pri povezovanju skeniranih dokumentov s tipko **F11** (ali **Shift F11**) program obstane, če ne obstaja noben na novo skeniran dokument in 9.del ključne besede **SSTR** (stroški), **SRAC** (računi) ali **SPTN** (potni nalogi) ni prazen. Prazen ni, če naj program POSLI odpravlja napako skenerjev, kjer izdelane skenirane datoteke v nazivu nimajo na nek način zabeleženega datuma nastanka.
- V segmentu '**Plačilni listi**' pri pripravi podatkov za **M4**, kot so se posredovali do vključno za leto 2016, računalnik ne upošteva bonitet. V **M4** podatkih v REK obrazcu so bonitete upoštevane pravilno.
- Računalnik ob vsakem vstopu v uporabnika samovoljno spremeni vrsto prometa **ZD**, če le-ta ni namenjena obračunu danih avansov; taki uporabi sj generalno namenjena. Večinoma to ni problem, če pa ste imeli to vrsto prometa uporabljeno za kaj drugega, pa je. Popravljen je tako, da, če obstaja, jo računalnik spremeni samo, če se v stolpcu opis nahaja tekst '**Dani avans**' (z velikimi ali malimi črkami) in vsebina stolpca '**Konto 1**' ne ustreza.

### Novosti:

- Če je program nastavljen tako, da se **B** in **C** (ter po potrebi **D** in **E**) prodajne cene vnašajo (torej niso z odstotkom zmanjšanja vezane na **A** ceno iz rubrik '**07.:**' in '**08.:**') in so te cene hkrati enake **A** cenam, se po spremembi **A** cene z njo uskladijo.  
Primer: cena z DDV v rubriki '**07.:**' znaša 12,20€, cena z DDV v rubriki '**09.:**' prav tako 12,20€ in cena z DDV v rubriki '**10.:**' 9,50€. Po spremembi cene v rubriki '**07.:**' na 13,42€ se bo tudi cena v rubriki '**09.:**' spremenila iz 12,20€ v 13,42€, cena v rubriki '**10.:**' pa bo ostala 9,50€.  
Uporaba **B** in **C** cene, ki nista preko odstotka povezani z **A** ceno, je zelo uporabna za gostinske lokale; v kombinaciji z nastavitvijo programa BLAGAJNA omogoča, da se za tega določijo '**ure ugodnosti**', ko je npr. pivo od 13 do 15 ure popoldne stane 1,90€ namesto 2,20€. **A** cena ostane 2,20€, **B** ceno pa postavite na 1,90€, v blagajni pa nastavite časovni interval (in po potrebi dneve), ko se uporablja **B** cena.  
Izpis '**7.Razna neujemanja**' → '**6.Neujemanja 6**' izpiše materiale, katerim se **B, C** (, **D, E**) cene ne ujemajo z osnovno (**A**) ceno.

## Program POSLI/**PLACE** V6.07 R03d 23.05.17 TOR 11:30

### Odpravljene napake:

- Pri preračunu zaloge se pojavi napaka '**Variable does not exist: KARTSKLD**'.
- Računalnik ob vsakem vstopu v uporabnika samovoljno spremeni vrste prometa **86** in **87** ter **91** do **94**, če le-ti niso namenjeni obračunu danih avansov; taki uporabi so generalno namenjeni. Večinoma to ni problem, če pa ste imeli te vrste prometa uporabljene za kaj drugega, pa je. Popravljen je tako, da, če obstajajo, jih računalnik spremeni samo, če se v stolpcu '**Opis**' nahaja tekst '**Dani avans**' (z velikimi ali malimi črkami) in vsebina stolpca '**Konto 1**' ne ustreza.

Če ste imeli težave s temi vrstami prometa in uporabljate tudi program **PLACE**, je tudi tega potrebno ponovno instalirati, ker povzroči enako težavo.

### Novosti:

- V segmentu '**Sestavnice**' je širina stolpca '**Za**' povečana in sprejme petmestno vrednost, torej do 99.999 (prej 4 mesta, do 9.999).
- V segmentu '**Materiali**' je v rubriko '**17.Način vodenja zaloge (0-4,G):**' izdelkom in polizdelkom dovoljeno vnesti oznako '**0**', ki pomeni, da se štejejo kot ovrednotena storitev. Taki storitve se v delovnih nalogih lahko uporabijo kot nosilec za vodenje porabe surovin in dobijo svojo izdelavno ceno. Če je taka storitev v rubriki '**06.Namen:**' označena kot polizdelek, jo je možno vgraditi v izdelek ali polizdelek višjega nivoja. Vgradnja take 'storitve-polizdelka' preko svoje izdelavne cene vpliva na ceno in vrednost materiala, ki se izdeluje.

Na materialni kartici se za tako storitev vidi njena poraba in izdelava, prav tako v rubriki '**12.Količina na zalogi:**' vsota izdelav, zmanjšana za vsoto porab, vendar je to samo evidenčna zaloge oziroma evidenčna spremljava gibanja v proizvodnji.

V izpisih zaloge takih storitev ni, razen, če izjemoma pri odgovorih na vprašanja, ki jih postavlja izpis ('**TudiNačin 0(N,D):**'), njihovega prikaza posebej ne zahtevate.

V začetnem stanju (rubrike '**11.Začet.stanje:**') naj bo količina in nabavna vrednost takih storitev vedno nič (prazna). Ob prenosu v novo poslovno leto se začetno stanje avtomatsko postavi tako.

**Opomba:** taka storitev deluje podobno kot navidezni izdelek, ki pa ima drugačen namen.



## Program POSLI/PLACE V6.07 R03c 16.05.17 TOR 07:00

### Odpravljene napake:

- Odpravljena sta napaki '**Variable does nor exist: WININITIALIZED**' in '**Workarea not in use: ORDLISTCLEAR**', ki se občasno pojavita ob zagonu programa.

### Novosti:

- V segmentu '**Sestavnice**' sta poleg enote mere tako pri izdelku kot tudi pri porabi prikazani tudi obe rubriki namena materiala, torej tisto, kar nivojsko razvršča materiale na surovine, polizdelke in izdelke. To omogoča, da pri izdelavi sestavnice kontrolirate, da je namen izdelka vedno višjega nivoja kot namen sestavine. Ni narobe, če sta izdelovani polizdelek in polizdelek, ki je zanj surovina, na istem nivoju, vendar to potem povzroči, da se pri obračunu zalog po osnovnem izračunu avtomatsko zažene ponovno.

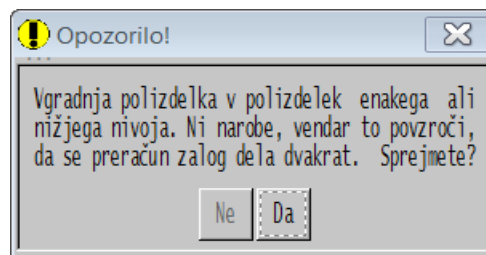
SESTAV - Sestavnice									
Šifra izdelka :0600 OKNO "RAZGLED"		EM:Kos		Namen:6/		Stop.DDV:22,00%			
varianta: 1 Opis:									
Šif.	Naziv	EM	Nam	Količina	Za	Proc.			
0379	ARMATURA 810208 1,5 MM	M	4	5,310	1		N		
0298	OKVIR VISOKI BE-NUSSBAUM IN NUSS.-BEL	M	4	5,770	1		N	N	
0412	ARMATURA 822108 2,0 MM	M	4	5,200	1		N	N	
0442	OJACITEV VOGALA	KOS	4	8,000	1		N	N	
0518	CV 50/60 NI ZA TROCAL 88 +	KOS	4	1,000	1		N	N	
0477	K/K F1 DIECKMANN 92/35MM BELA IN RJAVA	KOS	4	1,000	1		N	N	
0254	ZAPIRNIK AVTOMATIK GU TROCAL 900	KOM	4	2,000	1		N	N	
0357	OH.ZA PRIJ.VR.ZAPORE GU-PVC	KOS	4						60,00 30
0501	SPONA 105NN 21.5-24(23-25,5) bela TROCAL	KOS	4						279,00 279
									0,00 0
								Možnost	0
Razpoložljive količine									

Namen materiala, ki se izdeluje:  
5 - polizdelki, tudi  
5/1, 5/2, itd,  
6 - izdelki

Namen materiala, ki se porabi za izdelavo  
0 - storitev  
1 - trg.blago (tudi 2)  
4 - surovina,  
5 - polizdelki, tudi  
5/1, 5/2, itd.

- V segmentu '**Delovni nalogi**' vas ob vnosu porabe računalnik opozori, če vgrajujete polizdelek z namenom (nivo, hierarhija), ki je enak ali večji od namena polizdelka, katerega izdelujete.

Če npr. v polizdelek z namenom **5/2** vgrajujete surovino z namenom **4** ali polizdelek z namenom **5** ali **5/1**, ni opozorila, pojavi pa se, če vgrajujete polizdelek z namenom **5/2** ali **5/3**. Najpogosteje se bo to pojavilo zato, ker polizdelki niso hierarhično označeni. Večinoma imajo vsi samo **5**, brez dodatne kot **5/1** do **5/9**.



- Če ste uporabili vsaj eno preknjiženje napačne nabave materiala (običajno so to dokumenti '**MQ**', '**NQ**' ali '**VQ**'), bo preračun zaloge hitrejši, če je bil po instalaciji te verzije programa narejen reindex.

# Program POSLI/PLACE V6.07 R03b 09.05.17 TOR 11:00

(verziji V6.07 R03 in V6.07 R03a sta bili prehodni)

## Odpravljene napake:

- Nekateri izpisi, npr. pri potnih stroških) javijo napako **'Variable does not exist'** in opis, katera variabla manjka, če v konfiguracijski datoteki POSLI.CFG manjka ključna beseda **TRAL** (ki krmili prevode izpisov plač).
- V segmentu **'Personalni podatki'** vnesenim osebam s tipko **F2** ni možno aktivirati vnosa podatkov o olajšavah.
- Predlog knjiženja danih avansov za stroške, kjer velja obrnjena davčna obveznost (76.a člen) ima napako. Za odpravo tega računalnik v seznam na **'Vzdrževanje'** → **'Nastavitve'** → **'Vrs.prometa'** nekatere zapise spremeni in doda 4 nove kot kaže spodnja slika.

E:\APLICOM\PODATKI\AVANS.P

VZDRZE - Vzdrževanje

Konec Reindex Vrezervo IzRezerve Praznjenje **Nastavitve** Test Okolje ZaAplicom

**Vrs.prometa** Dokumenti OD-Vr.plačil Prispevki Virm.šif Sklad. GotLokac. Str.mesta Konti

Sf	Opis (za P 2013)	Kratki opis	U	P	D	Z	Konto 1	Konto 2	Konto 3	Konto 4	Konto 5	Konto 6	Sort
82	Prejeti avans-poračun	Porač.avan.	R	P	R	+	230000S-	120000t!					
86	Dani avansi	Dani avansi	S	A	-	132000A+	110000z+						
87	Dani avans-poračun	Dani av.por	S	A	-	220000P/	132000q-						
91	Dani avans-OS Nepremič.	Av.OS Nepr.	S	B	-	130200A+	110000z+						
92	Dani avans-OS Nepr.porač.	Av.OS N.por	S	B	-	220000P/	130200q-						
93	Dani avans-OS Oprema	Av.OS Opre.	S	C	-	130100A+	110000z+						
94	Dani avans-OS Opre.porač.	Av.OS O.por	S	C	-	220000P/	130100q-						
BA	Vstop.DDV osnovni	Vst.DDV osn	D	S		160100H+							
BB	Vstop.DDV zmanjšani	Vst.DDV zma	D	S		160200I+							
DA	Fakt.DDV osnovni	DDV osnov.	D	F	0	260100I+		260100I+					
DB	Fakt.DDV zmanjšani	DDV zmanj.	D	F	0	260200I+		260200I+					
ZB	TRR predr.->račun	TRR pred->r	Z	B	Z	0	230000F+	120000k#					
ZD	TRR dani avans	TRR dani.av	Z	I	0								
ZQ	TRR plače	TRR plače	Z	Q	Z	0							
ba	DDV osn.dani avans	DDV osn.ava	D	A		295100b+	160150B+						
bb	DDV zma.dani avans	DDV zma.ava	D	A		295200c+	160250C+						
ca	ManjkoDDV osn.material	Man.DDV osn											NM
cb	ManjkoDDV zma.material	Man.DDV zma											NM
da	Vst.DDV osn.76a por.avans	V.DDV os.76	D	A		260100n+	160100M+						
db	Vst.DDV zma.76a por.avans	V.DDV zm.76	D	A		260200n+	160200M+						
da	Vst.DDV osn.76a avans	V.DDV os.76	D	A		260100n+	160150M+						
db	Vst.DDV zma.76a avans	V.DDV z.76	D	A		260200n+	160250M+						

Popravljanje vrst prometa <F2>-Vnos začet.prometa <Alt/F12>-prometi plač v/iz rezerve <F3>-Išči konto:

Več informacij o knjiženju danih avansov (predujmov) dobite z izborom **'Pomoč'** (ali Alt/H) → **'Kako naredim'** → **'Vnos danih avansov in njihovo knjiženje'**.

## Novosti:

- Program je pripravljen za izdelavo Prenosnih nalogov UPN s QR kodo. Kaj je QR koda? To je kvadraten grafični zapis, ki nosi podatke, kateri so sicer tudi zapisani na prenosnem nalogu in omogoča, da na bančnem okencu s čitalcem berejo podatke. Verjetno se bodo v nadaljevanju pojavile možnosti branja in prenosa podatkov preko pametnega telefona v bančni program (npr. v Proklik za NLB).

Za podoben namen služi OCR vrstica (čudno oblikovane črke in številke) na dnu UPN naloga, vendar ta lahko nosi bistveno manj informacij, zato bo s QR kodo ukinjena.

Naslednja slika kaže račun z UPN nalogom s QR kodo.

Identif. številka: SI10038531	APLICOM d.o.o.
Matična številka: 5739366	Jakčeva 19
Sodišče: NNovo mesto, 38073494	8000 Novo mesto
	Iban: SI56 0297 0025 9061 847
	pri: NLB D.D.
<b>NOVAK JANEZ</b>	Novo mesto, 07.05.2017
<b>Trdinova 5</b>	Dat. zapadlosti: 22.05.2017
<b>8000 Novo mesto</b>	Datum storitve: 07.05.2017
	<b>RAČUN št. 14/16</b>
	Ident. št. kupca: SI12345679


  

Storitev	EM	Količ.	Cena	Znesek
Obnovitvena dela po naročilu	Ura	35,000	25,00	<b>831,25</b>
DDV, stopnja 22,00%, osnova 831,25 EUR				<b>182,88</b>

Skupaj EUR:	<b>1.014,13</b>
-------------	-----------------


  

<b>Ime plačnika</b> NOVAK JANEZ Trdinova 5 8000 Novo mesto	<b>UPN QR - potrdilo</b>	<b>Koda QR</b> 	<b>IBAN plačnika</b> SI56 0297 0025 9061 847	<b>Polog</b> <input type="checkbox"/>	<b>Dvig</b> <input type="checkbox"/>
<b>Namen in rok plačila</b> Plačilo računa št. 14/16 Rok plačila 22.05.2017			<b>Referenca plačnika</b> SI12 1479000141618	<b>QR koda</b>	
<b>Znesek</b> EUR ***1.014,13			<b>Ime, ulica in kraj plačnika</b> NOVAK JANEZ Trdinova 5 8000 Novo mesto		
<b>IBAN in referenca prejemnika</b> SI56 0297 0025 9061 847 SI12 1479000141618			<b>Znesek</b> EUR ***1.014,13	<b>Datum plačila</b>	<b>Nujno</b> <input type="checkbox"/>
<b>Ime prejemnika</b> APLICOM d.o.o. Jakčeva 19 8000 Novo mesto		<b>Koda namena</b> GDSV	<b>Namen plačila</b> Plačilo računa št. 14/16	<b>Rok plačila</b> 22.05.2017	
		<b>IBAN prejemnika</b> SI56 0297 0025 9061 847			<b>UPN QR</b>
		<b>Referenca prejemnika</b> SI12 1479000141618			
		<b>Ime, ulica in kraj prejemnika</b> APLICOM d.o.o. Jakčeva 19 8000 Novo mesto			<b>Podpis plačnika (neobvezno žig)</b>

Trenutno lahko take prenosne naloge izdelate:

- a) iz seznama pripravljenih UPN nalogov, ki ga dobite po pritisku kombinacije tipk **Alt/V**. V seznamu s pritiskom na tipko **F4** aktivirate izbor možnih izpisov, izberete **'1.Izpisi nalogov UPN'** in nato **'4.UPN QR na A4'**. Seveda morate imeti v tiskalniku ustrezne A4 liste s natisnjenimi praznimi UPN QR nalogi. Na vsakem listu so po trije.
- b) iz računa ali predračuna, ki je na zaslonu. Ne glede na to, ali gre za **WIN** ali klasično obliko, izberete obliko z UPN nalogom, potem pa vas računalnik vpraša, ali želite staro (brez prostora za QR kodo) ali novo obliko (s prostorom za **QR** kodo). V rubriki **'NoviQR UPN (N,D):'** odgovorite z **'D'** ali **'N'**.
- c) iz seznama, ki ga na predračunih ali računih dobite s tipkami **F3** ali **F4** velja podobno. Računalnik vas vpraša, ali želite staro (brez prostora za QR kodo) ali novo obliko (s prostorom za **QR** kodo). V rubriki **'NoviQR UPN (N,D):'** odgovorite z **'D'** ali **'N'**.

Na naslednji povezavi dobite seznam tiskarjev, ki so certificirani za izdelavo ustreznih predtiskanih A4 predlog: <https://www.upn-qr.si/sl/tiskarji>

Za izdelavo UPN nalogov s **QR** kodo morate imeti instaliran programa PRNWND, najmanj verzije **V3.1.16**. Pazite, ta program mora biti instaliran na vsakem računalniku posebej, čeprav je program POSLI dostopen preko omrežja. Zadnjo verzijo PRNWND si lahko instalirate tako, da z desno tipko kliknete na njegovo ikono  desno spodaj in izberete **'Poglej za novo verzijo'**.

Da bi bili upravičeni izdajati UPN naloge s **QR** kodo, se morate najprej registrirati. Postopek najdete [tukaj](#).

Ko opravite prvi del potrebne birokracije, boste morali v skladu z navodili pripraviti 9 UPN nalogov s **QR** kodo. Program POSLI jih zna pripraviti. Kjerkoli v programu pritisnete kombinacijo tipk Alt/V in nato:

- iz seznama (če še ni prazen) pobrišete vse pripravljene UPN naloge,
- pritisnete tipko **F11** in izdela se 9 UPN-jev v skladu z zahtevami, 3 s predpisano vsebino in 6, ki jih računalnik sam naredi na osnovi podatkov o vaših poslovnih partnerjih (seveda jih morate imeti vnesenih najmanj 6)
- izpišete jih kot je prehodno opisano pod a)
- v skladu z navodili opravite drugi del potrebne birokracije; pošljete jih v preverjanje, počakate njihov odgovor, po potrebi ponavljate postopek, dokler ni vse v redu.

V segmentu **'Personalni podatki'** morate, če ste registrirani, na šifri **'9999'** v 2.delu rubrike **'09....Qr/Ocr:'** imeti oznako **'D'**!

08.Dejav:		Zaht.servi
09.Banka:NLB D.D.	QR/Ocr:D	
10.TRRač:	0297 0001 2996 710	Swift:LJBAS12X Akt:

Oznaka sama ne vpliva na to, ali se na novem UPN **QR** koda izpisuje ali ne. **QR** koda je za registrirane uporabnike obvezna, za neregistrirane pa dovoljena. Zato se na nalog zapiše ne glede na registracijo. Vnos oznake služi samo za vašo informacijo, da ste registrirani. Registracija je pomembna zato, da banka vašemu kupcu ne bo zavrnila branja UPN naloga, ki ste mu ga pripravili in ste na njem zapisani kot prejemnik plačila.

**Pazite, če ste knjigovodski servis in izdelujete UPN naloge za vaše stranke, mora biti registrirana vaša stranka!**

Prenosni nalogi s QR kodo so namenjeni predvsem tistim, ki večjemu številu svojih kupcev mesečno izdajate račune za neko storitev, npr. za plačilo zneska naročnine za kabelsko televizijo ali v knjigovodskih servisih za plačilo storitev.

Program POSLI seveda omogoča, da pripravite UPN prenosne naloge tudi za plačilo vaših storitev kupcu ali npr. za plačila v zvezi s plačami. Take naloge običajno niti ne izpišete, temveč jih uvozite v bančni program. Ker se QR koda kreira šele ob izpisu naloga, se postopek vašega plačevanja zaradi nje nič ne spremeni.

## Program POSLI/PLACE V6.07 R02e 20.04.17 ČET 23:00

### Odpravljene napake:

- V segmentu '**Nabava, stroški**' v prevzemnih dokumentih za trgovsko dejavnost ni možno vnesti prodajne cene brez davka, če je število decimalnih mest v prodajni ceni brez DDV večje od števila decimalk v prodajni ceni z DDV.

To je moteče tam, kjer vam dobavitelj določa, kakšna mora biti prodajna cena brez DDV. Zato je zdaj vnos cene brez DDV vedno omogočen, cena z DDV pa se ob tem izračuna na zanjo predvideno število decimalnih mest natančno.

Glede na nastavitve je lahko omogočen tudi vnos prodajne cene z DDV. Ker vam prodajno ceno brez DDV določa dobavitelj, izračunane cene z DDV ne spreminjajte, ker bo sprememba le-te popravila ceno brez DDV, tega pa nočete!

## Program POSLI/PLACE V6.07 R02d 17.04.17 PON 23:00

### Odpravljene napake:

- V segmentu materiali, vnos v rubriko '**02.Šifra skupine:**' dovoli samovgradnjo.
- V nastavitvah za plače, v '**Od-Vr.plačil**' v stolpec '**D**' ni možno vnesti oznake '**T**' (jubilejne nagrade nad mejo).
- Izpis plačilne liste za plačo, kjer je osnova za dohodnino manjša od olajšav, ne prikaže niti osnove za davek brez olajšav niti porabljene olajšave.

B.OBVEZNOSTI IZ PLAČE IN NADOMESTIL	Stop	Znesek
Osnova za obrač.pris.za soc.varnost		670,00
Osnova za davek brez olajšav		
Olajšave so že porabljene		
Osnova za obračun davka		

prej,  
ni podatka o olajšavah

B.OBVEZNOSTI IZ PLAČE IN NADOMESTIL		Znesek
Osnova za obrač.pris.za soc.varnost		670,00
Osnova za davek brez olajšav		521,93
Olajšave (uporabljeni delež od 543,32)		521,93
Osnova za obračun davka		

Olajšave so večje od  
osnove brez olajšav

zdaj,  
olajšave so prikazane

### Novosti:

- V segmentu **Poštna banka Slovenije d.d.** in **KBS banka d.d.** ne obstajata več. Pripojila si ju je **NKBM d.d.**. Če ste imeli TRR pri kateri od teh bank, ste ali boste dobili obvestilo, da se vam TRR zamenja. V programu POSLI/PLACE ga morate zamenjati sami; segment '**Personalni podatki**' → šifra '**9999**' v rubrikah '**09.Banka:**' in '**10.TRRač:**'.
- V segmentu '**Personalni podatki**' v drugi del rubrike '**37:Inv: ... Sub%:**' vnesete odstotek subvencionirane plače. Če ga ima zaposlenec invalid vnesenega (npr.70), se na izpisu plačilne liste na koncu pojavi klavzula '**Plača je subvencionirana v višini 70% min.plače**'. Pazite! Poprej je bil na istem mestu odstotek dohodninske olajšave, ki pa je veljal samo do konca leta 2004. Če ste imeli zaposlenca, ki je invalid, že takrat vnesenega, vsebino preverite, da ne bo na plačilni listi npr. 11% subvencije, kot je bila takrat olajšava!

## Program POSLI/**PLACE** V6.07 R02c 03.04.17 PON 15:00

### Odpravljene napake:

- Če zaslon programa POSLI za segment '**Plačilni listi**' ni nastavljen na 50 prikazanih vrstic, v '**Mat.nadomestila**' ni možno vnesti zneska potnih stroškov.
- '**UPORABNIK**' → '**Skupno**' → '**Vzdrževanje**' → '**Uporabniki**' → '**Brisanje**' se program v primeru brisanja več kot dveh uporabnikov po izstopu iz postopka brisanja prekine z napako '**Bound error: array access**'.

## Program POSLI V6.07 R02b 24.03.17 PON 12:00

### Novosti:

- Možna je izdelava dobavnice iz druge dobavnice, razen v primeru, da se za kupca uporablja komunikacija s sistemom Panteon.
- Na segment sestavnice je po pritisku tipke **F4** v rubriki za vnos šifre izdelka ali variante dodan nov izpis '**5.PoSestavinah**'. Glede na vaš odgovor na postavljena vprašanja izpiše sestavnice, v katerih nastopaje vse ali pa posamezna sestavina (surovina, polizdelek ali storitev).

SESTAV-5		SEZNAM SESTAVNIC				Stran: 4	
P O V G R A J E N I H		S E S T A V I N A H					
šif. in naziv surovine/izdelka	Em	Var.	Količina	Za			
<b>1078 MEDENO ŽGANJE -nabava</b>	<b>1</b>						
0078 MEDENO ŽGANJE 0.031	KOS	0	0,030	1,000			
<b>1079 MLEKO -nabava</b>	<b>1</b>						
0079 MLEKO 0.051	KOS	0	0,050	1,000			
0080 MLEKO 0.11	KOS	0	0,100	1,000			
0054 KAPUČINO	KOS	0	0,100	1,000			
0056 KAVA BELA	KOS	0	0,200	1,000			
0060 KAVA MALA Z MLEKOM	KOS	0	0,300	1,000			
0062 KAVA Z MLEKOM	KOS	0	0,100	1,000			
0067 LEDENA KAVA	KOS	0	0,200	1,000			
0199 KAVA BREZKOFEINSKA Z MLEKOM	kos	0	1,000	10,000			
0068 LEDENA KAVA s Carolansom	KOS	0	0,200	1,000			

## Program POSLI V6.07 R02a 22.03.17 SRE 09:30

### Odpravljene napake:

- Za normirance za leto 2016 ni možno izdelati napovedi in je oddati na FURS.

### Novosti:

- Spremenjen je TRR Ljubljanske banke iz 0100 0000 0200 097 v **0290 0000 0200 020**.

## Program POSLI V6.07 R02 21.03.17 TOR 18:00

### Odpravljene napake:

- Izpis sestavnic '**4.Sestava izd.**' javi napako.

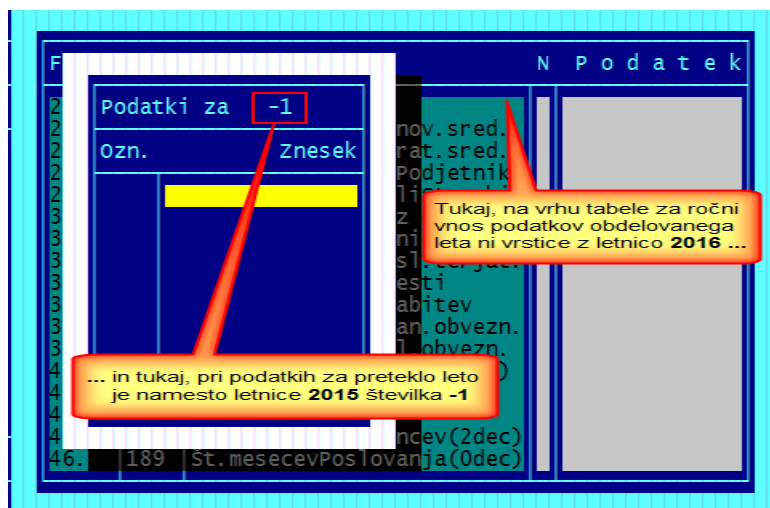
### Novosti:

- Pripravljena je izdelava izpisov poslovnega izida in bilance stanja za leto 2017. Avtomatsko se bodo aktivirali 01.04.2017. Ker se v teh poročilih upošteva tudi stanje konec leta 2016, morata biti obe poročili najprej dokončno narejeni za leto 2016, pa tudi oddani na AJPRES in/ali FURS. To pa mora biti narejeno najkasneje do 31.03.2017.

## Program POSLI V6.07 R01c 20.03.17 PON 16:00

### Odpravljene napake:

- Pri izdelavi bilance stanja za zasebnike se kot posledica izdelave bilance stanja in/ali poslovnega izida z verzijami programa, ki so bile objavljene med zahtevanimi spremembami s strani AJPRES-a in FURS-a, lahko pojavi situacija, ko se v vnosnem oknu podatkov za preteklo leto pojavi situacija, kot jo kaže slika desno. Računalnik v takem primeru rubrike, ki omogočajo ročni vnos, ponastavi.



### Novosti:

- Pri izdelavi plačilne liste so za vnos neto materialnih nadomestil (prevoz, prehrana, odpravnina, itd.) prikazane samo rubrike, ki so glede na uporabljeni REK obrazec dovoljene. Nedovoljenih rubrik, ki so bile poprej obarvane zeleno, ni več. Tako se npr. za REK 1003 na zaslonu prikaže rubrika za odpravnino ob upokojitvi, ki je bila poprej skrita, če za plače ni bila narejena nastavitev, da se prikaže 50 vrstic.
- Na segment sestavnice je po pritisku tipke **F4** v rubriki za vnos šifre izdelka ali variante dodan nov izpis '**4.Sestava izd.**'. Glede na vaš odgovor na postavljena vprašanja izpiše sestavnice za posamezen izdelek ali za vse izdelke naenkrat, takole:

SESTAV-4				S E S T A V N I C E I Z D E L K O V		Stran: 4
Sif. in naziv izdelka	Varianta	Količina	Za			
0053 KAKAV	0					
1053 KAKAV (PRAH) -nabava		8,000	1000,000			
1119 SMETANA -nabava		1,000	10,000			
0054 KAPUČINO	0					
1055 KAVA -nabava		1,000	120,000			
1079 MLEKO -nabava		0,100	1,000			
0055 KAVA	0					
1055 KAVA -nabava		1,000	120,000			

## Program POSLI V6.07 R01b 08.03.17 SRE 12:00

### Odpravljene napake:

- To ni naša napaka. Pri izdelavi bilance stanja za enostavno knjigovodstvo se bilanca uspeha, ki se oddaja na AJPES, ponovno razlikuje od bilance uspeha, ki se oddaja na FURS. AJPES za enostavno knjigovodstvo predvideva, da se usklajevanje izvrši na **AOP 056** 'PODJETNIKOV KAPITAL', AOP-ji od **058** do **071** pa so prazni. FURS predvideva enako izpolnjevanje kot velja za dvostavno knjigovodstvo. Zato predlagamo, da morebitne ročne vnose oziroma popravke naredite tako, kot bi jih naredili za FURS, pri izdelavi bilance pa na vprašanje '**SamoAOP 056(N,D):**' potrdite odgovor '**D**', kot ga računalnik predlaga. Če vnesete '**N**', bodo zneski AOP-jev od **058** do **071** enaki kot v bilanci za FURS.

Enako vprašanje se pojavi pri pripravi pošiljanja bilance stanja, poslovnega izida in napovedi v program Silvester FINEUS. Tudi odgovor naj bo enak.

Se pa sprašujem, kdaj se bodo državne ustanove nehale delati iz nas norca. Vse silne popravke poročil smo naredili, da bi bilo poročanje usklajeno, potem pa uskladitev zopet podrejo. Menim, da je to nesposobnost, ki je neposredna posledica negativne kadrovske selekcije, kot smo v februarju 2017 lepo videli za gospoda vodilnega, ki ni imel pojma o stvareh, za katere je zadolžen. Pa so ga lepo ohranili v službi, da ne bo kdo od zaslužnih jezen. Citiram: 'psi lajajo, karavana gre dalje'.

- Podatki za preteklo leto so v poročilih za FURS zaokroženi na cel €, brez centov. To je zato, ker ustrezni podatki izhajajo iz poročil za leto 2015 za AJPES, ta pa so bila brez centov. Tista poročila, ki so bila za 2015 narejena za FURS, so premalo razdrobljena, zato podatki preteklega leta v poročilih za 2016 za FURS ne morejo izhajati iz njih. Lahko pa je težava, če poročila za 2015 za AJPES iz nekega razloga sploh niso bila narejena. V takem primeru morate podatke za preteklo leto vnesti ročno.

## Program POSLI V6.07a R01 06.03.17 PON 12:00

### Odpravljene napake:

- Pri izdelavi bilance stanja za enostavno knjigovodstvo računalnik za AOP **070** (podjetnikov dohodek) oziroma AOP **071** (negativni poslovni izid) ročnemu vnosu ne prišteva vrednosti, dobljene na osnovi podatkov iz knjige prihodkov in odhodkov. Upošteva samo ročni vnos.
- Če je v rubriko '**Ptnl:**' pri podatkih o firmi vnesena oznaka '**P**', so pri enostavnem knjigovodstvu potni stroški iz plačilne liste v poslovnem izidu upoštevani dvojno; kot stroški storitev v AOP **134** in kot drugi stroški dela v AOP **143**.



## Program POSLI/**PLACE** V6.07 R01 03.03.17 PET 10:00

### Odpravljene napake:

- Pri izpisu rekapitulacije plače se občasno pojavi napaka '**alias does not exist: VREK**'.
- Bruto mesečna osnova, ki se po potrebi izpiše na plačilnih listah, ni pravilna, če v nastavitvah ni vnesen veljaven fond ur za obdelovani mesec.

### Novosti:

- Bilance za leto 2016:
  - za samostojne podjetnike so pripravljene bilanca stanja, poslovni izid, napoved za FURS in prenos v Silvester FINEUS ter bilanca, poslovni izid in priprava XML datoteke za prenos v AJPES,
  - za podjetja so pripravljene bilanca stanja, poslovni izid, specifikacija dobička / izgube in priprava XML datoteke za uvoz v AJPES.,
  - za društva so pripravljene bilanca stanja, poslovni izidi, dodatek k poslovnem izidu in priprava XML datoteke za uvoz v AJPES.
- V podatke o firmi (personalni podatki, '9999') je v '**03.**' dodana nova podrubrika '**Ptnl**!'. Če vanjo postavite '**P**', se pri prenosu v knjige, izdelavi poslovnega izida in napovedi poleg potnih stroškov iz potnih nalogov upoštevajo tudi potni stroški, ki so v plačilnih listah vneseni v neto nadomestilih. Štejejo se kot '**ostali potni stroški doma**'. Standardno (brez oznake '**P**') se upoštevajo samo potni stroški iz potnih nalogov. Zadeva je uporabna za knjigovodske servise, predvsem za enostavno knjigovodstvo, kjer knjiženje potnih stroškov ni razbito po kontih. Pri dvostavnem knjigovodstvu pa se je potrebno zavedati, da se to knjiži na konto 414390, oziroma 486390 za podjetnika.
- Pripravljena sta prevoda plačilnih list v italijanski in francoski jezik. Opozarjamo, da za slovnico in pomensko pravilnost prevodov ne moremo jamčiti, ker so narejeni s pomočjo skromnega znanja jezikov in GOOGLE prevajalnika. Tisti, ki jih potrebujete, boste poklicali, da ju aktiviramo. Veseli bomo vaših popravkov neprimernih prevodov.
- Na seznam dobavnic je na 7.mesto dodan vrednostni izpis dobavnic '**7.IzdoVredDob**', ki ni razvrščen po kupcih in seštet v okviru kupca, temveč po dobavnicah. Zato je tudi izpis na 8.mestu preimenovan v '**8.IzdoVredKup**'.
- V vednost. Min.plača znaša **804,96€**, min.osnova za obračun prispevkov **824,02€**, povprečna plača pa za 12.2016 **1.653,67€**, za 10-12.2016 **1.636,51€** in za celotno leto 2016 **1.548,66€**.

## Program POSLI/**PLACE** V6.07 R00a 13.02.17 PON 22:00

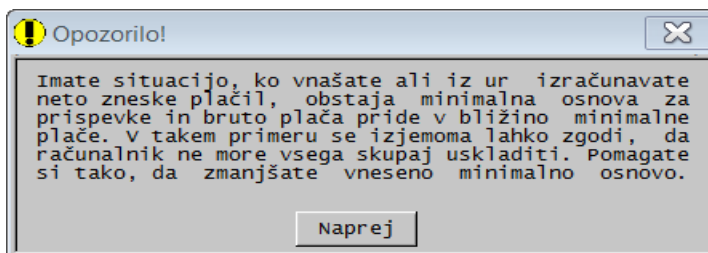
### Odpravljene napake:

- Pri izdelavi bilance stanja za zasebnika z dvostavnim knjigovodstvom je na AOP 070 oziroma 071 samo podjetnikov dohodek oziroma negativni poslovni izid tekočega leta, brez upoštevanja stanja od prej; podatka sta se prenesla direktno iz poslovnega izida. Zdaj je izvor podatkov razred kontov **9** iz glavnega knjigovodstva.
- Enaka napaka je bila pri enostavnem knjigovodstvu. Za AOP-ja 070 oziroma 071 je omogočen ročni vnos.
- Če se v plačilno listo vnaša prispevek oziroma obveznost v fiksnem znesku, računalnik naključno zavrne vnos, čeprav je narejen na osnovi pripadajočega zneska v personalnih podatkih.

## Program POSLI/**PLACE** V6.07 R00 12.02.17 NED 20:00

### Odpravljene napake:

- Pri pripravi davčne napovedi za zasebnike se v rubriki **6.13** ne upošteva konto 746300.
- V segmentu '**Materiali**' po izpisu več materialnih kartic z eno potezo (po **Ctrl/F4**) računalnik javi napako '**Error BASE/1003 Variable does not exist: IZPDOK\_TRAN\_OK**'.
- Če se pri vnosu plačilne liste za neko plačilo vnaša neto znesek ali se neto znesek izračunava iz ur in nato določa njegov bruto, se včasih izračun po nepotrebnem vleče, na koncu pa prikaže obvestilo, ki ga kaže slika desno.



### Novosti:

- Pripravljena sta spremenjena poslovni izid in bilanca stanja za leto 2016 za AJ PES. Pri podjetjih je dodana še izdelava izkaza bilančnega dobička / izgube.  
**Zaradi velike spremembe pri društvih pripadajoča poročila za društva še niso pripravljena! Bodo v kratkem!**
- Pri izdelavi plačilnih list za zaposlene, ki delajo v tujini, je možno vrsti plačila, ki določa delo v tujini, postaviti oznako, da se za tako plačilo vnese urna postavka za tujino. Več o tem najdete v navodilih za prevod plačilnih list.
- Računalnik pozna pravilne datume pobotov za leto 2017.

## Program POSLI/**PLACE** V6.06 R11c 30.01.17 PON 20:00

### Odpravljene napake:

- Na izpisih plačilnih list v tujem jeziku se za dodatne obračune plače, ki je izplačana v istem mesecu, pojavita neprevedena teksta '**ta obračun**' in '**v istem mesecu**'.
- WIN račun ima napako; če za prejemnika obstaja nadrejen poslovni partner, se vedno izpiše rubrika '**GLN:**', čeprav GLN (EAN partnerja) kode ni.

### Novosti:

- V splošno verzijo so dodani prevodi za pripravljenost ali čakanje na domu. Če jih potrebujete, si jih lahko aktivirate kot je opisano na 5. strani navodil za izdelavo plačilnih list v tujem jeziku ('**Plačilni listi**' → '**Pomoč**' → '**Navodila, ki so aktualna na tem mestu**' → '**Prevodi plačilnih list**').

## Program POSLI/**PLACE** V6.06 R11b 23.01.17 PON 13:30

### Odpravljene napake:

- Za leto 2016 je ponovno omogočena izdelava poročila za M4. Citiramo 107. člen zakona ZMEPIZ-1: "Ne glede na določbe drugega odstavka 32. in prvega in drugega odstavka 40. člena tega zakona za obdobje do 31. decembra 2016 vlagajo prijavo podatkov o osnovah in prijavo sprememb teh podatkov za vsakega zavarovanca v preteklem koledarskem letu delodajalci". Ni pa zagotovljeno, da bo deloval elektronski prenos. Morda bo potreben ročni vnos v ustrezen elektronski portal na podlagi izpisa.
- Za normiranca (enostavno knjigovodstvo) za leto 2016 ni možno pripraviti poročila '*ZaFineus2016*'.

## Program POSLI/**PLACE** V6.06 R11a 23.01.17 PON 07:00

### Odpravljene napake:

- Izpis podatkov o dohodnini za plačilne liste, kjer so bili vneseni neto zneski (in posledično bruto zneski izračunani) prikaže za malenkost drugačne zneske akontacije dohodnine kot sama plačilna lista. Ne za vse plače, naključno!

### Novosti:

- Izdelava plačilnih list je na voljo tudi v angleškem jeziku. Izdelan je postopek ažuriranja vaših obstoječih prevodov z dopolnjenimi prevodi iz APLICOM-a.

## Program POSLI/**PLACE** V6.06 R11 18.01.17 SRE 06:00

### Odpravljene napake:

- Pošiljanje eRačunov preko Proklicka je omejeno. Proklik dovoljuje samo uvoz čistih računov (koda 380), ne dovoljuje pa uvoza dobropisov, bremepisov, avansnih računov, računov z negativnimi količinami,...); tukaj smo nemočni.  
Če pri uvozu eRačunov Proklik javi, da eRačun ni skladen s shemo, je potrebno spremeniti nastavitve v datoteki ERACUN.INI, konkretno nastavitvev SIGNDOC iz .XML na .PDF. Pokličite, pomagali bomo.
- Pri izdelavi plačilnih list se pri vnosu nove s pritiskom na tipko **PgDn** v rubrikah za vnos datuma lahko preskoči rubrika za vnos oznake REK obrazca, kar v nadaljevanju vodi do napake '*Bound error: array access*'.

### Novosti:

- Zaradi potreb po prevodih plačilnih list v tuje jezike (kar pa seveda ni zakonska obveznost) je dodana plačljiva opcija, ki omogoča take prevode. Cena dodatka je 250 €. Vse plačilne liste, ki jih poznata programa POSLI in PLACE so spremenjene tako, da ob aktivirani opciji prevajanja pred izdelavo vprašajo, ali naj bodo narejene v tujem jeziku. Če tuj jezik izberete, se izpišejo v izbranem jeziku, seveda samo, če prevodi obstajajo. Obstajajo pa trenutno za nemški in, še ne povsem preverjeno, angleški jezik, za vse tekste, ki so v plačilni listi fiksirani in za vse standardne nazive prispevkov ter vrste plačil. Za manjkajoče je potrebno prevode dodati, kar pa ni pretirano težko. [Tukaj je opis postopka.](#)

## Program POSLI/**PLACE** V6.06 R10e 08.01.17 NED 22:00

### Odpravljene napake:

- Če ima prodajna cena brez DDV več decimalnih mest od prodajne cene z DDV (obratno ni možno), se vnaša samo cena z DDV, cena brez DDV pa se določi kot posledica takega vnosa. Zato mora tudi preračun zaloge v takem primeru ne glede na namen materiala narediti enako (torej ceno brez DDV izračunati iz cene z DDV). Do tega popravka je to naredil samo za maloprodajno trgovsko blago, za vse ostale namene materiala pa obratno. Ponoven preračun bo ceno z DDV, ki je bila pomotoma preračunana na preveč decimalk, najprej ustrezno zaokrožil, nato pa iz nje ponovno izračunal ceno brez DDV, na ustrezno večje število decimalk.

### Novosti:

- Za izdelavo REK-2 obrazcev 1505, 1509, 1516 in 1821 so za izplačila v letu 2017 popravljeni fiksni zneski prispevkov, 9,64€ → 9,71€, 4,62€ → 4,70€ in 6,45€ → 6,50€. Ponovno poudarjamo, da zna program POSLI izdelati samo REK obrazce, ki jih ima na seznamu in ne vseh eksotik, ki jih poznajo eDavki, zato reklamacij o manjkajočih obrazcih ne sprejemamo. Jih pa naredimo (in zaračunamo) po naročilu.

## Program POSLI/**PLACE** V6.06 R10d 06.01.17 PET 06:30

### Odpravljene napake:

- Plačilni listi. Po vnosu nove plače se po izboru '**3. Pregl. za delavca**' in vnosu šifre delavca prikaže samo zadnja narejena plača. Če nato iz seznama '**2. Pregledi za mesec**' pokličete neko drugo plačilno listo na zaslon, se ta sicer prikaže, vendar je njen izpis prazen.
- Nabava, Stroški. Ob vnosu inventurnega zapisnika za netrgovsko blago, če je to zadnji vneseni dokument, se prodajni ceni (z in brez DDV), če sta bili ročno spremenjeni, postavita na prodajni ceni iz začetnega stanja. Preračun ne odpravi te težave in je žal potrebno prodajni ceni vnesti ponovno.

### Novosti:

- Na računih in podobnih dokumentih je v rubriko '**02.DatDokDdv:**' dodana podrubrika '**Dur:**', kamor se po potrebi vpiše datum, s katerim se dokument knjiži v knjigo prihodkov in odhodkov (za enostavno knjigovodstvo) oziroma predlaga za knjiženje v glavno knjigo (za dvostavno knjigovodstvo). Uporabi se takrat, ko je datum dokumenta (ki je sicer merodajen za knjiženje) izven obdobja, v katerega se mora knjižiti; npr. če je dokument narejen in izdan v januarju 2017, knjižiti pa se mora v december 2016.  
V večini primerov ostane ta datum prazen!

## Program POSLI/**PLACE** V6.06 R10c 04.01.17 SRE 12:00

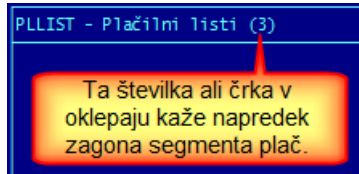
### Odpravljene napake:

- Nekateri izpisi (npr. tisti iz seznama potnih nalogov, pa verjetno še kje drugje) javijo napako '**Argument error: array access**'.
- Pri poskusu oddaje REK obrazca 1152 eDavki za delavce, ki dobijo manj od 70% povprečne plače v RS, javijo napako '**Vsota vrednosti polj 'M01 Znesek' mora biti enaka vrednosti polja 'A062[P01]'**'.
- Zagon segmenta plač več ne traja nerazumljivo dolgo. Oznaka, ki je opisana pri verziji R10b, za zdaj še ostane, če bi se težava ponovila.

## Program POSLI/**PLACE** V6.06 R10b 03.01.17 TOR 20:00

### Odpravljene napake:

- Pri izdelavi REK obrazca 1152 se pojavi napaka '**Argument error: array access**'.
- Ponekod zagon segmenta plač traja nerazumljivo dolgo, kar pa se ne zgodi vedno. Zato se ob zagonu tega segmenta začasno prikazuje oznaka, ki kaže napredovanje. V primeru zaustavitve ob zagonu nam prosim javite vsebino, ki se nahaja v oklepaju, kot kaže naslednja slika.



Ko bomo ugotovili, kaj povzroča počasen zagon, bo ta oznaka umaknjena.

## Program POSLI/**PLACE** V6.06 R10a 28.12.16 SRE 10:00

### Odpravljene napake:

- Pri izdelavi REK obrazca se pojavi napaka '**Variable does not exist: DDATSPLM4**'.

## Program POSLI/**PLACE** V6.06 R10 22.12.16 PET 07:00

### Odpravljene napake:

- Pri aktivaciji pregleda stroška, predračuna ali dobavnice od drugod (npr. F3 ob osvetljeni vrstici stroška v seznamu na '**Pregled knjig**' → '**OdPrih**') se pojavi napaka '**Variable does not exist: C\_EANATMATE**'.
- Pri izdelavi potnega naloga računalnik ne predlaga dnevnic in kilometrine. Posledica iste napake je, da preračun potnih nalogov pobriše izračunane zneske. Če ste to naredili, zdaj ponovite preračun in stanje se bo vzpostavilo.
- Po zamenjavi oznake '**Z**' (dvostavno, zasebniki) z '**O**' (enostavno) v podatkih o firmi se pri knjiženju podatkov plač pojavi napaka '**Argument error +**', če je bila na dvostavnem nastavitvev '**PlačePo 2013(D,N):**' (ki je na enostavnih ni) postavljena na '**D**'. **Moram pa pripomniti, da mi ni jasno, zakaj se take menjave sploh dogajajo, razen, če je namen iskanje težav.**

## Novosti:

- Drugi januar se zopet obravnava kot praznik.
- Segment **'Plačilni listi'**.
  - Pripravljena sta nova REK-1 obrazca, '1151' in '1152' za pošiljanje podatkov o obračunu poslovne uspešnosti, ki ga firma lahko izplača enkrat letno, če zadostuje predpisanim pogojem. Ob vnosu izdelate eno samo plačilno listo, na oznako REK 1152. Računalnik iz deleža nad neobdavčeno mejo ob posredovanju REK obrazcev sam razdeli delež, ki gre na 1152 in delež, ki gre na 1151 ter za oddajo ponudi oba obrazca. Glavna razlika glede na poračun ali božičnico, ki se poroča z obrazcem '1098' je, da se za bruto delež, ki ne presega 70% povprečne bruto plače v RS, ne obračuna dohodnina. Se pa za delež, ki je večji, obračunava dohodnina po lestvici s tem, da se upoštevajo tudi druga izplačila v istem mesecu. Tako pri veliki redni plači in velikem izplačilu akontacija lahko postane večja kot, če je za poračun obračunana po povprečni stopnji. Navodila za izdelavo obračuna poslovne uspešnosti dobite, če kliknete pomoč in nato izberete **'Navodila, ki so aktualna na tem mestu'**.
  - Vstavljeni so podatki o davčni lestvici in olajšavah za 2017. Zanimivo je, da se nekatere olajšave za 0.01€ razlikujejo od tistih za leto 2016. Spet je bil na delu nekdo, ki ni preveril, kako so poprej zaokroževali, ko so letne zneske delili z 12, da so dobili mesečne.
  - Pri kontroli ur ob vnosu podatkov za M4 je kontrola fonda ur spremenjena tako, da se za posameznega zaposlenega kontrolirajo skupne ure vseh plačilnih list za isti mesec. Tako se pri morebitnih dodatnih plačilnih listah kot potrebno število ur upošteva mesečni fond, zmanjšan za že obračunane ure iz plačilnih list za isti mesec.
  - Pri podatkih za M4, katere vnašate v okno, ki se odpre ob koncu vnosa podatkov o plači, se pod 'M02' vnašajo tudi zneski (do 22.12.2016 samo ure). Prej se ponekod ni vnašalo obdobja veljave; zdaj se povsod. Več o spremembah izveste, če v tem oknu kliknete na **'Pomoč'** in izberete **'Navodila, ki so aktualna na tem mestu'**.
  - Za neto odbitke pri plačah je možno s 4.delom nastavitve CPLS določiti, da je brisanje ali zmanjšanje dovoljeno in ni več sporočila **'Manjše od zneska v person.podatkih'**.

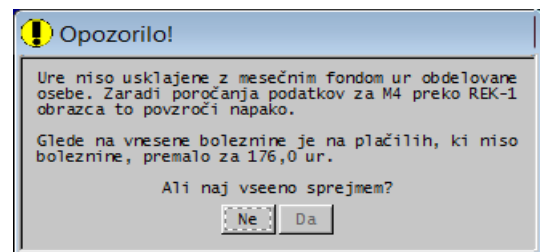
## **Program POSLI/PLACE V6.06 R09c 09.12.16 PET 11:00**

Če ste imeli instalirano verzijo programa V6.06 R08b (z dne 06.10.2016) ali starejšo, je zaradi novosti potrebno reorganizirati podatke, kar program naredi ob prvem aktiviranju vstopa v 'UPORABNIKA'. Če imate veliko podatkov, to lahko traja, zato velja razmisliti o reorganizaciji podatkov na vseh uporabnikih naenkrat z uporabo programa POPRBAZA /D /NOE.

**PROSIMO, da ste pozorni in v decembru 2016 ter januarju 2017 na naši spletni strani redno preverjate novosti. Obeta se jih precej, predvsem pri obračunu plač.**

## Odpravljene napake:

- Pri izdelavi plačilne liste za poračun oziroma božičnico računalnik po nepotrebnem kontrolira ujemanje ur z mesečnim fondom, kot kaže slika na desni. Ker se ure sploh ne vnašajo, je ta kontrola nepotrebna, zaradi zahtevane dodatne potrditve pa tudi moteča.



## Program POSLI/**PLACE** V6.06 R09b 07.12.16 SRE 15:00

### Odpravljene napake:

- Pri poskusu zagona segmenta za naročila na skupnem področju program javi napako '**Bound error: array access**'. Moral bi javiti, da mu manjka datoteka NARP.DBF.
- Če je v '**Vzdrževanje**' → '**Nastavitve**' → '**Str.mesta**' s črko '**N**' v stolpcu '**D**' prepovedana uporaba šifre '**9999**', računalnik pri vnosu stroška zahteva vnos stroškovnega mesta, kar je prav. Ni pa prijetno, da tak vnos zahteva tudi pri stroškovnih mestih, ki se vnašajo na posamezne delne stroške, posebej še, ker to zahteva tudi za povsem prazne delne stroške. Že sicer je narejeno tako, da se je za knjiženje delnega stroška, ki ima svoje str.mesto prazno, uporabi stroškovno mesto iz rubrike '**07.Nosilec/SM:**'. Zato je program spremenjen tako, da na delnem strošku vedno dovoli prazno stroškovno mesto.

### Novosti:

- **E-računi so narejeni v formatu 1.6, ki bo od 101.01.2017 naprej obvezen**, ga pa je možno uporabljati že pred tem datumom.
- V '**Pomoč**' → '**Kako naredim**' so dodana navodila za masovno izdelavo predračunov in računov.
- Omogočeno je masovno izvažanje E-računov v obliki, ki je primerna za izmenjavo podatkov z npr. knjigovodskim servisom. Potrebne so ustrezne nastavitve v datoteki **ERACUN.INI**, v skupini **[ERACUN]** se definira oziroma spremeni nastavev **zipxml**, kjer se namesto 0 lahko uporabi številka od 1 do 15. Ta številka je vsota naslednjih opcij:  
**zipxml=**
  - 0** - ni ZIP, vse (eračun, ovojnica, vizualizacija, priloge) se pošilja posamično; privzeto
  - 1** - v ZIP se prenesejo XML datoteke (eRacun)
  - 2** - v ZIP se prenesejo PDF datoteke (vizualizacija)
  - 4** - v ZIP se prenesejo ovojnice (ENV)
  - 8** - v ZIP se prenesejo tudi priloge.
  - 1024** - direktna izdelava datotek kot pod 1, brez vmesnih .PDF datotek. Mnogo hitrejše.Za npr. **zipxml=3** se pozipajo e-računi (XML) in vizualizacije (PDF), brez ovojnic in prilog.  
Nastavev **change\_by\_iv=1** v eRacunu zamenja segmenta **BY** in **IV** (firma, podružnica).

## Program POSLI/**PLACE** V6.06 R09a 23.11.16 SRE 20:00

### Odpravljene napake:

- Čeprav je avansni račun storniran, ga računalnik ponudi za poračun avansa.
- Če se v naročilih kupcev ali naročilih dobaviteljem v rubriki za vnos šifre poslovnega partnerja pritisne tipka **F12**, se na zaslonu prikaže izbor dodatnih možnosti. Ena od njih je preračun prejetih oziroma izdanih količin; če se ta zažene, potem pa vnos ustreznih datumov prekine s tipko **Esc**, to v nadaljevanju povzroči, da se pri poskusu vnosa šifre poslovnega partnerja le-tega ne najde, ali pa se ob iskanju po nazivu pojavi napaka '**Workarea not indexed**'.

## Program POSLI/**PLACE** V6.06 R09 17.11.16 ČET 10:30

### Odpravljene napake:

- Ponekod zaradi nastavitve povezave naročil z računi (POSLI.CFG, nastavitvev NARM) računalnik javi napako '**Alias does not exist: RACP**'.

### Novosti:

- V segment '**Vzdrževanje**' → '**Nastavitve**' → '**Dokumenti**' je dodan stolpec '**Oznake 4**', kjer je s prvim znakom možno določiti obnašanje okence za vnos črtne kode pri nabavah, predračunih, dobavnica in računih, tako, da se ob odpiranju nove postavke (pozicije) dokumenta to okence avtomatsko pojavi na zaslonu in čaka na vnos. Možnosti sta:
  - '1' - avtomatsko pojavljanje je dovoljeno in je aktivirano ob vstopu v dokument,
  - '2' - avtomatsko pojavljanje je dovoljeno, ni pa aktivirano ob vstopu v dokument; po potrebi ga je možno ročno aktivirati.Če je avtomatsko pojavljanje omogočeno, pa trenutno ni aktivirano se ročno aktivira tako, da se okence za vnos priključijo na zaslon (običajno tipka **Shift/F12**) in avtomatika je za naprej aktivirana; ukinjanje avtomatskega pojavljanja pa tako, da se v prikazanem okencu pritisne enaka tipka.
- Za opozorilni zvok (tisto, kar zapiska ob napaki) je možno določiti, da se uporabijo enaki zvoki kot jih sicer uporablja sistem **Windows** (seveda samo, če so na računalniku ti zvoki omogočeni). To se doseže z nastavitvijo **SET APLICOM\_BELL=WAV** na posameznem računalniku ali pa **BELL=WAV** v POSLI.CFG.

## Program POSLI/**PLACE** 6.06 R08e 08.11.16 TOR 22:00

### Odpravljene napake:

- Pri izdelavi **OPSVL** obrazca računalnik javi napako '**Variable does not exist: ATKON**'.

## Program POSLI/**PLACE** V6.06 R08d 06.11.16 NED 22:00

### Odpravljene napake:

- Bilance stanja za podjetja ni možno izdelati!
- eDavki so na REK-2 obrazcu za poročanje o najemninah v analitski del dodali kontrolo, ki zahteva, da se mora vsota vrednosti polj '**A030Z**' ujemati z vsoto polj '**A052**'. V ta namen je program, glejte '**Novosti**' v nadaljevanju.

### Novosti:

- Na dnu seznama predračunov je dodan prikaz skupnega neplačanega zneska.
- Med vnosom podatkov v plačilno listo je vnos podatkov o nepremičninah (zažene se s pritiskom na tipko **F7**) za REK-2 obrazce, ki pomenijo obračun najemnin, dovoljen v vseh rubrikah za vnos zneskov, v morebitni rubriki za vnos stroškovnega mesta iv v rubriki za vnos stopnje dohodnine. Podatki so povsem levo dobili nov stolpec, kjer se najemnina po standardnem načinu 'označi' (tipke **F5**, **F6**, **F7** in **F8** ali **presledek**); oglejte si pomoč po pritisku na tipko **F1**.  
V spodnji vrstici vnosnega področja se prikazuje vsota vseh označenih in vseh vnesenih najemnin.



- Vnos podatkov o plačilni listi za obračun najemnine je popravljeno tako, da potem, ko izpolnite zadnjo vnosno rubriko, kontrolira skupno bruto vrednost plačilne liste z vsoto vseh označenih najemnin, ki so vnesene za obdelovanega prejemnika (tipka **F7**). V primeru neujemanja vas opozori. Ponudi vam 3 od naslednjih štirih možnosti:
  - 'Nazaj'** - izdelana plačilna lista se ne potrdi, aktivira se vnos od začetka, tako, da lahko popravite obračunani znesek najemnine,
  - 'Popravim'** - aktivira se področje za vnos podatkov o posamezni najemnini (kot, da bi pritisnili tipko **F7**), kjer jih popravite; ko končate, računalnik ponovno preveri, ali so podatki usklajeni; če niso, opozori ponovno,
  - 'Ignoriram'** - ta možnost se pojavi, če analitski podatki o najemninah vsebujejo več kot eno samo najemnino; če jo uporabite, se bo plačilna lista sicer dokončala, vendar REK-2 obrazca zanjo ne boste mogli oddati,
  - 'Sprejem'** - ta možnost se pojavi, če analitski podatki o najemninah vsebujejo eno samo najemnino; v takem primeru se bo v analitski del REK-2 obrazca prenesla kar bruto vrednost plačilne liste.

**Opozorjamo, da morajo biti pogodbe o najemninah prijavljene in se morajo obračunani zneski z njimi ujemati. Zato to uporabite na lastno odgovornost.**
- Na seznam računov je v **'Posebni izpisi'** dodan izpis **'Sezn.za knj.'**, ki za vsak račun v izbranem obdobju prikaže bruto in neto zneske ter DDV posebej za proizvode, trgovsko blago in storitve, po potrebi pa prikaže še avanse in poračune avansov. Na koncu izdela rekapitulacijo tega, posebej za prodajo doma, posebej za prodajo v EU in posebej za izvoz. Tak izpis je uporaben, če imate dvostavno knjigovodstvo in za glavno knjiženje ne uporabljate programa APLICOM.
- Konfiguracijske datoteke (.CFG) imajo lahko za posamezno nastavitve več vrstic in so lahko zapisane v kodiranju CP 852, ANSI ali UTF-8.

## **Program POSLI V6.06 R08c 17.10.16 PON 23:00**

### Odpravljene napake:

- Za dokument na stroških z oznako **'V'** se v obračunu DDV pravilno upošteva samoobdavčitev, vendar se pri dvostavnem knjigovodstvu ne poknjiži.
- Na poslovnem izidu za enostavno knjigovodstvo se znesek regresa ne prišteva v AOP **143** (drug strošek dela).
- Pri izdelavi računa iz dobavnice, ki je bila narejena iz naročila, so se postavke naročil lahko napačno zaprle, če zalogo artikla zmanjšuje račun (prodana količina na računu ni pravilno povečala vsebine stolpca **'I.količ'**).
- Pri izdelavi računa v obliki za tujino, vendar v domači valuti, računalnik za prejemnika računa iz Slovenije v rubriki **'07.Komu(Z,K):'** predlaga oznako **'E'**.

## Novosti:

- Namesto dobavnic je možno iz naročil kupcev izdelovati račune. To se doseže z vnosom črke 'R' na 5.mesto v 4.del nastavitve **NARM** v POSLI.CFG.
- Na Win-predračunih se tekst '**Rok plačila:**' nadomesti tekstem '**Veljavnost ponudbe:**' oziroma '**Offer validity:**' za angleško ali '**Angebotsgültigkeit:**' za nemško verzijo. Ta tekst lahko spremenite z nastavitvijo '**VeljavnostPonudbe=nek tekst**'. Če naj se npr. še vedno izpisuje '**Rok plačila:**', v nastavitveni datoteki WRACUN.INI, se v sekcijo predračuna za slovenski jezik (izza oznake [P\_S]) vnese

[P\_S]

...

**VeljavnostPonudbe=Rok plačila:** ← to

...

- Če je v podatkih o prejemniku v rubriki '**EAN koda:**' zapisana njegova **GLN** (globalna lokacijska EAN koda) se le-ta na WIN-dobavnicah in WIN-računih prikaže nad nazivom prejemnika dokumenta. Če je na dokumentu tudi naziv in naslov prevzemnega mesta, se desno od tega naslova prikaže še njegova GLN.

Če prikaza GLN ne želite, ga je možno preprečiti z vnosom nastavitve v WRACUN.INI:

[R\_S] ali [D\_S]

...

**PrikazGLNkode=0** ← to

...

Če ima poslovni partner, za katerega je narejen račun ali dobavnica, nadrejenega poslovnega partnerja (za npr. HIPERMARKET NOVO MESTO je to MERCATOR, D.D.) se lahko na dokumentu izpiše en sam naslov ali pa naslova obeh. Ustrezna nastavitve v WRACUN.INI je:

...

**NadrejeniPartner=0** ← to povzroči samo izpis naziva trgovine in je privzeto za dobavnice (sekcija [D\_S]),

**NadrejeniPartner=1** ← to povzroči samo izpis naziva trgovine in je privzeto za račune (sekcija [R\_S]).

...

## **Program POSLI/PLACE V6.06 R08b 06.10.16 ČET 23:30**

### Odpravljene napake:

- Žal je v predhodni verziji odprava te napake v '**Pri pošiljanju E-računov iz seznama računov računalnik javi napako (napačen parameter)**' povzročila, da ni možno izdelati enega samega računa.
- Oddaja **OPSVZ** obrazca v portal **eDavki** javi kritične napake, če gre za samozaposlitev, kjer velja 50% ali 30% olajšava in je zaradi spremembe te olajšave med mesecem potrebno za tak mesec oddati dva ločena obrazca. Do napake je prišlo zaradi spremembe kontrol na **eDavki**.

Izjema: če naj bi se sprememba olajšave zgodila v prvih dneh obdelovanega meseca in pred dnevom spremembe ni delovnih dni, se izdela en sam obrazec. Primer:

Datum začetka dejavnosti je 02.10.2015 (petek), zato je olajšava od vključno 02.10.2016 naprej že samo 30% in bi olajšava 50% veljala samo za 01.10.2016, to pa je sobota, torej dela prost dan. Zato imajo vsi delovni dnevi v oktobru 2016 olajšavo 30% in dva OPSVZ obrazca nista potrebna.

## Program POSLI/**PLACE** V6.06 R08a 03.10.16 PON 18:30

### Odpravljene napake:

- Pri izdelavi plačilne liste za dodatno zaposlitev (oznaka 'D') v personalnih podatkih) se podatki o plači ne predlagajo avtomatsko v M4. Glejte še pod 'Novosti'.
- V bilanci stanja za leto 2106 se v AOP **010** ne sešteva neodpisana vrednost opredmetenih osnovnih sredstev.
- Pri pošiljanju E-računov iz seznama računov računalnik javi napako (napačen parameter).

### Novosti:

- Pri oznaki zaposlitve v personalnih podatkih sta zdaj za dodatno zaposlitev dve možnosti:
  - 'D' - dodatna zaposlitev preko polnega delovnega časa pri drugem delodajalcu (147.člen ZDR-1), ki se imenuje '**dopolnilno delo**'; ta povzroči, da se pri izračunu plačila podatki za **M4** prenesejo v rubrike vrstice '**M04**',
  - 'E' - dodatna zaposlitev v okviru rednega delovnega časa (če skupne ure zaposlitve na dan pri različnih delodajalcih ne presegajo 8 ur); ta povzroči, da se podatki za **M4** pri izračunu plače prenesejo v vrstice rubrike '**M01**'.
- Pri vnosu novega čistega finančnega stroška v katerikoli rubriki o podatkih o prometu (rubrike '**VP**', '**DDV**', '**Ref**', '**Bruto**', '**Neto**', '**DDV**', morebitni '**Strm**' in '**Opis**') pritisk na tipko **PgDn** povzroči, da se preskočijo vse naslednje vrste prometa in se za vnos aktivira v rubrika '**31.POBOT**'. Izjema je vsebina '**VP**' v rubriki '**08.:**', kjer je tipka **PgDn** prepovedana.

## Program POSLI/**PLACE** V6.06 R08 27.09.16 TOR 20:00

### Odpravljene napake:

- Javljeno je bilo, da sistem javi napako, če se poskuša oddati gotovinski avansni račun brez vnesenega datuma plačila. To ne drži, napake ni. Težava se je pojavila, ko se je poskusil narediti davčno potrjen storno avansnega računa iz obdobja pred davčnim potrjevanjem! Davčno nepotrjenega računa se ne sme stornirati z davčno potrjenim stornom!
- Sprememba carinskega dokumenta (oznaka 'C') se je pokazala kot ne najbolj posrečena rešitev. Zato se dokument z oznako 'C' zdaj obravnava enako kot pred verzijo V6.06 R07d, dodan pa je nova oznaka 'V', ki sicer deluje na enak način kot 'C', s tem, da povzroči tudi samoobdavčitev.

### Novosti:

- Segment '**Materiali**':  
z nastavitvijo v 5.delu ključne besede **MATU** v POSLI.CFG se lahko nastavi, da je materialom možno določiti barvo, s katero se v tem segmentu prikazujejo v seznamih, po celotnem programu pa pri iskanju materialov po nazivu (podobno, kot to velja za rubriko '**22.Slab plačnik**:' pri poslovnih partnerjih).  
Barvno označevanje je npr. možno uporabiti za blago oziroma materiale, ki se prodajajo v akciji; za akcije pa je značilno, da se ob določenem datumu prenehajo. Zato sta za vnos obarvanosti materialov pripravljene dve dodatni rubriki, ki sta dodani v izbiro '**06.:**'; to sta '**Barvna oznaka:**' in '**do:**'
- Segment '**Naročila**':  
z nastavitvijo v 13.delu ključne besede **NARM** v POSLI.CFG se lahko nastavi, da se ob vnosu novega naročila v rubriki '**08.Dostava ... dne:**', avtomatsko predlaga tekoči datum, prav tako pa v postavkah v stolpcu '**Dat.prej**' (dobavitelji) oziroma '**Dat.izd.**' (kupci).

## Program POSLI/**PLACE** V6.06 R07d 19.09.16 PON 22:00

### Odpravljene napake:

- Če uvoz knjižite z dvema dokumentoma:
  - nabavni dokument z oznako '**U**', ki gre v knjiženje stroškov, pa nič v DDV, in
  - **to ni dobra rešitev;**  
carinski dokument z oznako '**C**', ki ne gre v knjiženje stroškov, gre pa v obračun DDV, se na njem obračunani DDV ne šteje kot samoobdavčitev in ne gre v rubriko 26 obračuna; popravljeno je tako, da se za dokumente po vključno 01.07.2016 DDV šteje kot samoobdavčitev.
- V invalidskem podjetju z novo oznako '**V**' v rubriki '**07....Oz.firme:**' računalnik ponekod namesto osnovnega REK obrazca avtomatsko izbere dodatnega.
- Na nekaterih računalnikih z 64-bitnim sistemom, ki namesto običajnega OUTLOOK programa uporabljajo WINDOWS LIVE MAIL, ne deluje pošiljanje eRačun-ov preko elektronske pošte. Da bi to na takih računalnikih delovalo, je potrebno na računalniku postaviti spremenljivko okolja **APL\_EXTMAIL=D**. Hudiča, če se greste resno poslovanje in pošiljate kupcem E-račune, se pričakuje, da imate instaliran OUTLOOK.
- Za potrošni material je računalnik sprejel samo indikacijo, da se zanj ne vodi zaloga. Drugačno izbiro je bilo potrebno posebej potrditi. Ob tem takega materiala ni bilo možno uporabiti na nabavnih dokumentih (razen pri trgovski dejavnosti).

### Novosti:

- Pri delovnih nalogih so za zagon seznamov dodane kombinacije tipk **Ctrl/F3** in **Ctrl/F4**, ki omogočata podoben prikaz seznamov kot **Alt/F3** in **Alt/F4** (torej po datumu predvidene izdelave), s tem, da se prikažejo samo nezaključeni. Zaradi pogoste uporabe je dodana tudi možnost uporabe tipke **F6** namesto **Ctrl/F3**.  
Na novo so napisana navodila za uporabo segmenta delovnih nalogov.
- V personalnih podatkih je za osebo, ki je na zaslону, možno izdelati UPN plačilni nalog, kjer je oseba plačnik, prejemnik pa se določi v poslovnih partnerjih. Postopek poteka tako, da v rubriki '**Pozicija:**' pritisnete tipko **F6**, potrdite izdelavo naloga, kar povzroči aktivacijo segmenta za vnos poslovnih partnerjev, tam poiščete prejemnika in ponovno s tipko **F6** pripravite prenosni nalog. Vanj vnesete namen in znesek, podatke o plačniku in prejemniku pa pripravi računalnik.

## Program POSLI/**PLACE** V6.06 R07c 19.08.16 PET 13:30

### Novosti:

- Obdelava DDV je popravljena tako, da ustreza zakonskim spremembam, ki so stopile v veljavo 01.07.2016. Spremembe so pri obračunu DDV ob uvozu iz tretjih držav. Za take uvozne dokumente pri vnosu stroška v 2.delu rubrike '**05.Dat.dok/OT:**' uporabite oznako '**W**'. Spremembam sta prilagojena tudi izpisa:
  - '**Izpis evidence PR (odbitka DDV)**', ki je namesto stolpca **8** dobil dva stolpca **8a** in **8b** in
  - '**Izpis evidence IR (obračunanega DDV)**', ki je namesto stolpca **25** dobil nove stolpce **25a, 25b, 25c** in **25d**.

Ustrezno so popravljene tudi pripadajoči prenosi v EXCEL.

## Program POSLI/**PLACE** V6.06 R07b 01.08.16 PON 16:00

### Odpravljene napake:

- Pri pošiljanju podatkov na portal **eDavki** se več ne javi moteče opozorilo o napaki na skriptu, ki že do sedaj sicer ni vplivalo na delovanje, je pa zahtevalo dodatno intervencijo.
- Pri pripravi AJPES-ove medletne bilance ali poslovnega izida za leto 2016 računalnik v primeru, da stranka nima podatkov za leto 2015, javi napako **'Bound error: array access'**.
- Izpis WIN-računa ne prikaže pravilno posebej definirane glave in/ali noge dokumenta.
- Zasebniku, ki ima dvostavno knjigovodstvo in je dve leti od začetka poslovanja upravičen do olajšave pri plačilu prispevka za PIZ, računalnik za tak prispevek predlaga knjiženje na konto 996100 ('odstopljeni' prispevki), namesto na 768000 ('samo obračunani' prispevki). Pravico do tega, da so taki prispevki 'odstopljeni', ima samo, če je invalid nad kvoto!
- Če storno (dokument z oznako 'RS') stornira obstoječ račun, ki je narejen iz delovnega naloga vozil, se nalog ne sprost, temveč ostane vezan na storniran račun.
- Če je v podatkih o firmi v rubriki **'07...Zav.DDV:'** pomotoma vnesen presledek (ta je dovoljen samo za prдавne podatke pred uvedbo DDV), se ob izstopu iz pozicij računa pojavi napaka **'Bound error: array access'**.

### Novosti:

- Banka Raiffeisen je spremenjena v KBS banka d.d., banka HYPO pa v ADDIKO bank d.d.
- Pri obdelavi delovnih nalogov za popravila ali vzdrževanje vozil se zgodi, da je račun že narejen, pa ni pravilen, ker je bil nalog nepopoln. Tak račun ste običajno pobrisali, popravili nalog in naredili novega, ki pa je dobil naslednjo prosto številko. Z nastavitvijo 13.dela ključne besede VOZI (črka 'D') v POSLI.CFG je možno določiti, da se pri naslednji izdelavi računa iz naloga uporabi ista številka kot prej, seveda samo, če je še prosta.
- Računalnik zdaj pozna dve vrsti invalidskih podjetij:
  - Podjetja, kjer se tudi za zaposlene, ki niso invalidi, prispevki samo obračunajo (do osnove v višini trikratnika minimalne plače):
    - v podatkih o firmi imajo v rubriki **'07. ... Oz.firme:'** novo oznako **'V'** (v **KOBRA TEAM d.o.o** **zamenjajte!**)
    - za zaposlene neinvalidne, katerih plača je večja od trikratnika minimalne plače, je potrebno narediti po dve plačilni listi, eno do trikratnika minimalne plače in drugo z razliko do celotne plače,
    - pri drugi plačilni listi se vnese samo znesek (ure so samo pri prvi), potrebno je izprazniti rubriko minimalne osnove za prispevke, podatki za M4 pa javijo napako, da manjkajo ure, vendar to ignorirajte,
    - za delavce, ki imajo za plačo po dve plačilni listi, se izdelata 2 REK obrazca:
      - prvega skupaj za invalide, za neinvalidne s plačo do trikratnika minimalne plače in za neinvalidne z večjo plačo v deležu kot ga predvidijo prve plačilne liste; za takega na vprašanje **'Dodatni REK(N,D):'** računalnik sam odgovori z **'N'** in
      - drugega, ki izhaja in dodatnih plačilnih list zaradi plače nad trikratnikom minimalne; za takega računalnik na vprašanje **'Dodatni REK(N,D):'** sam odgovori z **'D'**.
  - Podjetja, kjer se za zaposlene, ki niso invalidi, prispevki obračunajo in plačajo:
    - v podatkih o firmi imajo v rubriki **'07. ... Oz.firme:'** ostane oznaka **'I'**,
    - izdelava dodatnih plačilnih list ni potrebna,
    - naredita se dva REK-1 obrazca, prvi za invalide in drugi za zaposlene, ki niso invalidi. Za kateri obrazec gre, določite z odgovorom na vprašanje **'Drugi REK-1(N,D):'**; vnesete **'N'** za prvega ali **'D'** za drugega.

## Program POSLI/**PLACE** V6.06 R07a 05.07.16 TOR 16:00

### Odpravljene napake:

- Opaženo je bilo, da se ponekod ob interni reorganizaciji datotek izgubijo celotni računi ali pa nekatere njihove postavke. Ker se to zgodi zelo naključno in ni ponovljivo, program zdaj po narejeni reorganizaciji preveri, če je kaj izgubljenih zapisov. Če to ugotovi, vas opozori in ohrani staro vsebino in priporoči, da pokličete v Aplicom. Obenem v spomin zabeleži, kaj se je zgodilo, da bo mogoče najti razlog za težave. Če imate instalirano verzijo V6.06 R07 z dne 29.06.2016, obvezno instalirajte novo!

### Novosti:

- Nekateri novejši miniaturni prenosniki ali tablice s tipkovnico nimajo funkcijskih tipk, ali pa so le-te dosegljive samo kot posebna kombinacija, kar otežuje uporabo. Ker program te tipke samostojno ali pa v kombinaciji s 'Shift', 'Ctrl' ali 'Alt' pogosto uporablja, se lahko desni rob zaslona prilagodi tako, da posebej nosi gumb za '**SHIFT**', '**CTRL**' in '**ALT**' in posebej gumb težko dosegljivih tipk. Kombinacijo npr. **Alt/F2** se dobi tako, da se klikne gumb '**ALT**' (ki se rdeče obarva, kar pomeni, da je aktiven) in nato gumb '**F2**' (po kliku na tega gumb je gumb '**ALT**' porabljen, zato več rdeč).

Taka oblika gumbov na desnem delu zaslona se pojavi, če je na računalniku definirana ključna beseda APLICOM\_RIGHT\_PANEL, ki v svoji nastavitvi vsebuje bodisi besede 'SHIFT', bodisi 'CTRL', bodisi 'ALT' (velike ali male črke), npr.

**SET APLICOM\_RIGHT\_PANEL=Samostojna Alt tipka**

Opomba: Seveda gumbi na desni strani zaslona ne smejo biti skriti!

## Program POSLI/**PLACE** V6.06 R07 29.06.16 SRE 14:00

### Odpravljene napake:

- Vračila DDV (tax free) v seznamih, ki se izdelujejo pri obdelavi DDV, niso zajeta kot negativna (kar pomeni zmanjšanje obračunanega DDV).
- Zaradi testiranja in po potrebi dopolnjevanja vrst prometa za plače pri zagonu programa in aktiviranju uporabnika se program zažene počasi, prav tako je počasen prehod na drugega uporabnika (to je s to verzijo programa edina sprememba za **PLACE**).

### Novosti:

- Ker 01.07.2016 nastopi v veljavo nov pravilnik glede poročanja o evidenci izdanih računov, sta datoteki '**IZPIS RAČUNI GLAVE.TXT**' in '**IZPIS RAČUNI POSTAVKE.TXT**', ki ju morate na FURS-ovi uradni osebi izročiti oziroma dostaviti, če ta to od vas zahteva, spremenjeni.

Izdelate jih podobno kot prej, torej tako, da v segmentu '**Računi**' naredite seznam veh računov (tipka **F3** v rubriki za vnos šifre kupca), nato tipka **F4**, da dobite levo spodaj seznam možnih skupin izpisov, tam pa izberete '**Podatki za FURS**'. Nato vam računalnik v desnem zgornjem kotu ponudi izbora:

**'1.Navodilo'** - tukaj dobite izpis z izvlečkom pravilnika in opis postopka izdelave datotek za FURS.

**'2.EvidRac.FURS'** - tukaj izdelate obe datoteki za FURS. Izbor nudi več različnih kriterijev, s katerimi krmilite izdelavo, zato si navodila obvezno izpišite in preberite.

## Program POSLI V6.06 R06b 26.05.16 ČET 11:30

### Odpravljene napake:

- Izpis bilance stanja za AJPES pri enostavnem in pri dvostavnem knjigovodstvu javi napako **'Error base/1132 Bound error array access'**.
- V bilanci stanja z zasebnike z dvostavnim knjigovodstvom imajo AOP-ji 058, 060a, 060b, 067 in 301 napačen predznak (+/-).

## Program POSLI/PLACE V6.06 R06a 25.05.16 SRE 14:00

### Odpravljene napake:

- Za na novo za določen čas zaposlenega delavca, starejšega od 55 let, za katerega velja oprostitev plačila prispevkov v breme delodajalca, se prispevek za zaposlovanje ne obračuna petkratno, kot bi se moral. Ker se za starejše od 55 let prispevki v breme delodajalca samo obračunajo, bi načeloma moral biti tudi ta petkratnik samo obračunan. Pa ni tako. Štirikratnik se vedno plača, enokratnik pa je samo obračunan. Tako se za bruto znesek  $1.000,00\text{€} * 0,06\% * 5 = 3,00\text{€}$  **0,60€** samo obračuna, **2,40€** pa plača.
- Ob vnosu podatkov za starejšega od 55 let se v spodnji vrstici prikaže tekst **'Nad 55 let'** namesto napačnega teksta **'Nedol.do30'**.

## Program POSLI/PLACE V6.06 R06 24.05.16 TOR 13:00

### Odpravljene napake:

- Za na novo za določen čas zaposlenega delavca, starejšega od 55 let, za katerega velja oprostitev plačila prispevkov v breme delodajalca, se prispevek za zaposlovanje ne obračuna petkratno.
- Pri pripravi podatkov o plačah za prenos v glavno knjigo za zasebnika dvostavca, če:
  - ima prispevke, ki so samo obračunani,
  - je konto 283000 saldakontski in
  - je v **'Prenos v knjige'** izbrano, da se prispevki knjižijo po poslovnem partnerju, se samo obračunan delež prispevka iz konta 283000 na konto 768000 ali 966100 ne prenese po poslovnem partnerju.

### Novosti:

- Ponovno je omogočena izdelava poslovnega izida in bilance stanja za leto 2016 v obliki, kot jo predvideva AJPES.
  - za podjetja in društva ni sprememb (AOP-ji za društva še vedno niso usklajeni z AOP-ji za podjetja),
  - za zasebnike (enostavce in dvostavce) pa so naslednje:
    - AOP-ji so usklajeni z istopomenskimi AOP-ji iz poročil za podjetja, nekateri pa so tudi dodani,
    - v bilanci stanja so podatki o podjetnikovem kapitalu, ki so bili do vključno za leto 2015 podani v enem znesku, zdaj razdeljeni na 7 delov, med njimi sta tudi podatka o podjetnikovem dohodku oziroma negativnem poslovnem izidu; preneseta se direktno iz poslovnega izida, zato morate poslovni izid izdelati prej kot bilanco stanja.
    - Izenačitev sredstev z obveznostmi do virov sredstev v bilanci stanja se ob izdelavi bilance avtomatsko naredi samo za enostavce, za dvostavce pa se prikaže opozorilo, da je potrebna uskladitev v glavni knjigi, kot je bilo že poprej narejeno za podjetja.
  - V razvrstitvi izpisov je izdelava poslovnega izida postavljena pred izdelavo bilance stanja, zaradi zasebnikov. Za podjetja to sicer ne bi bilo potrebno, vendar je tako zagotovljen enak postopek priprave poročil za zasebnike, podjetja in društva.

## Program POSLI/**PLACE** V6.06 R05g 18.05.16 SRE 19:00

### Odpravljene napake:

- Knjiženje plač:
  - enostavno knjigovodstvo: če na vprašanje '**KorekcOdstop(D,N):**' odgovorite z '**D**', se napačno knjižijo prispevki zasebnika, če je zanj izpolnjen pogoj, da se mu nekateri prispevki samo obračunajo; za zaposlene je knjiženje pravilno.
  - dvostavno knjigovodstvo: če na vprašanje '**PlačePo2013(D,N):**' odgovorite z '**D**', se zgornji prispevki za zasebnika knjižijo dvojno; za zaposlene je knjiženje pravilno.

## Program POSLI/**PLACE** V6.06 R05f 10.05.16 TOR 14:00

### Odpravljene napake:

- Pri izdelavi dobavnice iz predračuna se na prvo mesto rubrike '**08:**' duplicira znak iz rubrike '**07....Komu(Z,K,E,I):**' ostali znaki pa so za eno mesto zamaknjeni. Prav tako so za 1 zamaknjeni znaki v rubrikah '**09:**', '**10:**' in obeh delih rubrike '**21:Sestavil/Odgovoren**'.
- Za delavca, ki ima v personalnih podatkih v 2.delu rubrike '**09....Nač.zapos:**' vneseno oznako '**Z**' (mlad do 30 let, zaposlen po ZIUPTDSV, za zaposlitve v obdobju od 1.1.2013 do 31.12.2015), se po preteku obdobja, če oznako '**Z**' ne zbrisete, avtomatsko obravnava kot prva zaposlitev za nedoločen čas mladega do 26 let ali mlade matere (157.člen ZPIZ-2).

### Novosti:

- V segmentu '**Sestavnice**' je za prikaz sestavnice v EXCEL-u med izpise dodan izbor '**8.Sest.v EXCEL**'.

## Program POSLI/**PLACE** V6.06 R05e 06.05.16 PET 14:30

### Odpravljene napake:

- V segmentu '**Računi**', če je nastavljeno, da se predlaga gotovinski (davčno potrjen) račun, si je računalnik ob izdelavi novega takega računa zapomnil njegovega sestavljavca in ga naslednjič predlagal, tudi ob ponovnem zagonu programa. Pravilno je tako, se šifra sestavljavca ohrani samo do izstopa iz programa ali do zamenjave uporabnika.
- V segmentu '**Plačilni listi**' se pri oddaji REK-1 obrazca **1150** (in podobnih) pojavi napaka '**Incorrect close tag in element A082S1.**'  
Odgovor na vprašanje '**Kateri REK-1:**', '**Kateri REK-2:**' ali '**Kateri OPSVZ:**' ni več možno pustiti prazen. Zato se levo spodaj vedno pojavi seznam obrazcev, ki so pripravljene za izbrani mesec in oznako obračuna.

### Novosti:

- V segmentu '**Računi**' → **F3** → **F4** → '**7.Podatki v EXCEL**' → '**1.Vsi računi**' je dodano vprašanje '**Got.podatki (N,D):**'. Z odgovorim '**D**' se v EXCEL prenesejo tudi vsi podatki, ki so značilni za gotovinski račun.



## Program POSLI V6.06 R05d 26.04.16 TOR 17:00

### Odpravljene napake:

- Pri izdelavi novega računa iz obstoječega računa za istega kupca računalnik javi napako **'Bound error: array access'**, če za izbranega kupca še ne obstaja noben izdelan račun.
- Priprava za knjiženje (segment **'Prenos v knjige'**) napačno določi vezni dokument poročna avansa, če pripadajoč avansni račun ni davčno potrjen (gotovinski). Za vezni dokument vzame oznako '- -0'.

### Novosti:

- Tudi potem, ko je račun že davčno potrjen, je omogočena sprememba podatkov, ki na izdanem računu niso nikoli izpisani. To so podatki o vrstah prometa (za knjiženje) v podrubrikah **'07....VPr:'** ter vsebina rubrik **'06.Opis:'** in **'10.Skladišče:'**.

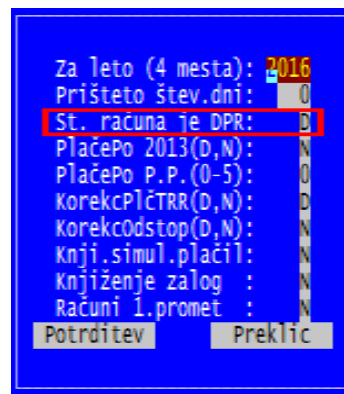
- V segmentu **'Prenos v knjige'** je dodana nova rubrika **'Št. računa je DPR:'**. Z vnosom vanjo določite, kako naj računalnik pri knjiženju obravnava davčno potrjene (gotovinske) račune. Možna odgovora sta:

**'D'** - za številko dokumenta se privzame številka, kot jo je za v gotovini plačane račune določil FURS,

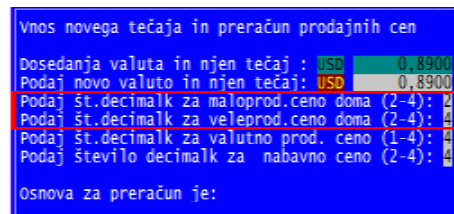
**'N'** - za številko dokumenta se uporabi številka, pod katero račun vodi program POSLI.

Za negotovinske račune se ne glede na nastavitve uporabi številka pod katero račun vodi program POSLI.

Velja za enostavno in dvostavno knjigovodstvo.



- Material ima lahko za prodajno ceno z DDV manj decimalnih mest kot za ceno z DDV. To se določi v **'Materiali' → 'F8' → 'Tečaj/preračun'**, kjer sta zdaj namesto rubrike **'Podaj št.decimalk za domačo prod. ceno'** dve rubriki, kot kaže slika desno.



Ob taki nastavitvi je tako v materiale kot tudi v vse trgovska nabavne dokumente, ki postavljajo prodajno ceno, dovoljeno vnesti samo prodajno ceno z DDV, prodajna cena brez DDV pa se iz te vedno izračuna. Rubrike za vnos sicer imajo toliko decimalnih mest, kot cena brez DDV, vendar računalnik vnosa ne sprejme, če odvečna decimalna mesta niso ničle. Taka nastavitve je uporabna predvsem tam, kjer se za prodajo uporablja program BLAGAJNA. Škatla cigaret npr. z DDV stane 3,90 EUR in se tako tudi prodaja. Pripadajoča cena brez DDV mora ob stopnji 22% imeti 4 decimalke, 3,1967 EUR, da se obe ceni med sabo ujameta. Nesmiselno pa je na bruto računu (paragon) zaradi tega pisati ceno 3,9000 EUR.

## Program POSLI V6.06 R05c 21.04.16 ČET 15:00

### Odpravljene napake:

- Ob nastavitvi 'D' v drugem delu ključne besede **DBLG** v POSLI.CFG (kar pomeni, da se za vsak na novo izdelan račun predlaga gotovinski, ta nastavev pa ni standardna) je bilo možno s posebnim postopkom vnosa izdelati davčno potrjen (gotovinski) račun brez oznake poslovne enote in ga zato ni bilo mogoče oddati. Do tega je prišlo, če:
  - ob začetnem vnosu računa ni bila vnesena šifra sestavljavca računa (rubrika 20), kar je povzročilo izbris predlagane oznake 'G' v rubriki '**21.Got:**',
  - so bile nato vnesene postavke računa, in nazadnje
  - vnesena šifra sestavljavca računa v prvi del rubrike '**20..:**', kar sicer je avtomatsko postavilo oznako 'G', vendar ni izvedlo ustrezne akcije, ki se sicer izvrši ob ročnem vnosu črke 'G'.
- V največji možni meri je omejeno pojavljanje okenca, ki opozarja, da se podatki v podatkovni bazi ne ujemajo s podatki na zaslonu in zahteva dodaten pritisk tipke **Enter** v rubriki '**Pozicija:**'.

## Program POSLI V6.06 R05b 18.04.16 PON 23:30

### Odpravljene napake:

- Pri vključenih trgovskih dejavnostih se z dokumentom za spremembo cene (oznaki '**MC**' ali '**VC**') ne da uskladiti prodajni ceni z in brez DDV, če se z nastavitvami spremeni pripadajoče število decimalnih mest.

### Novosti:

- Ker se je poročanje o bilanci stanja in poslovnem izidu za leto 2016 močno spremenilo:
  - ne poročata se več na FURS, temveč samo še na AJPES, tam pa:
  - se je dolžina oznak AOP za nekatere rubrike povečala iz 3 na 4 mesta,
  - tudi tam, kjer so oznake ostale trimestrne, so se večinoma spremenile,že narejeni pripadajoči izpisi več ne ustrezajo in so začasno umaknjeni, dokler jih ne priredimo. Dokler ne bodo prirejeni, so za zasebnike še vedno na voljo izpisi v obliki, kot se je pošiljala FURS-u, za podjetja pa takih izpisov že poprej ni bilo in bo pač potrebno počakati, da bodo popravljeni tisti za AJPES.
- Z novo nastavitvijo v segmentu '**Materiali**' → **F8** → '**Tečaj/Preračun**' je možno določiti, da ima prodajna cena z DDV manj decimalk kot prodajna cena brez DDV. Ob taki nastavitvi računalnik postavi naslednje omejitve:
  - V podatke o materialu ali storitvi in v dokumentih, ki spreminjajo prodajno ceno je dovoljeno vnesti samo ceno z DDV, vnos cene brez DDV pa je blokiran; pri podatkih o materialu to velja tudi za začetno stanje,
  - rubrika cene z DDV sicer kaže celotno število decimalk, vendar vnos sprejme samo, če je ustrezno zaokrožen.

Ker je vnos prodajne cene brez DDV blokiran, ni nevarnosti, da bi se po vnosu cene brez DDV spremenila lepo zaokrožena cena z DDV.

## Program POSLI/PLACE V6.06 R05a 11.04.16 PON 22:30

### Novosti:

- Poslovni partnerji:
  - Dodana je rubrika za vnos referenčne številke prejemnika e-Računa. Ta podatek potrebujete izjemoma, samo, če prejemnik računa zahteva, da se nahaja na e-Računu. Vnaša se skupaj z ostalimi redko uporabljenimi podatki, po pritisku tipke **F8** v rubriki **'Pozicija:'** (tam, kjer se vnaša poštni naslov in podobno).
  - Ukinjene so rubrike za vnos podatkov o prejemniku prenosnega naloga BN02.
- Pri serijskem izpisu WIN računov (navadnih in takih z UPN nalogom) iz seznama računalnik zdaj izpiše tudi tiste, ki so davčno potrjeni (gotovinski), seveda pa se vsakemu takemu ob izpisu poveča številka kopije. Pri serijskem izpisu navadnih računov (obstaja samo tak, ki izpiše tudi UPN nalog) te možnosti ni, izpišejo se samo negotovinski, vas pa računalnik na to opozori.
- Pri izdelavi prenosnih nalogov (virmani) je ukinjena možnost preklopa med nalogom BN02 in nalogom UPN, prav tako prekop na posebno položnico, ker BN02 in posebna položnica nista več v uporabi.
- V segmentu **'Vzdrževanje'** → **'Nastavitve'** → **'Vrs.prometa'** sta za zasebnike z dvostavnim knjigovodstvom, podjetja in društva dodana stolpca **'Konto 5'** in **'Konto 6'**. Trenutno še nista aktivirana, potrebna pa sta za natančno knjiženje plač. Aktivirala se bosta, ko bo to knjiženje dokončno razdelano. Na vrstah prometa za plače je onemogočeno spreminjanje podatkov, ki določajo vrstni red knjiženja.

Šf	Opis (za P 2013)	Kratki opis U P D Z	Konto 1	Konto 2	Konto 3	Konto 4	Konto 5	Konto 6	Sort
00	Pri prometih plač		253000	254000	254000	110000			PLG/ZP1
01	onemogočeno spreminjanje		253000	253000	253000	110000			PLG/ZP1
02	vrstnega reda knjiženja		47420	258000	258000	110000			PLI/ZP1
03	00-Dohod.Regres	DohodRegres	255000	257300	257300	110000			PLN/ZP1
04	00-Davek na plačo	DavNaPlačo	475000	258900	258900	110000			PLI/ZP1
05	00-Dodat.pokojn.zavar.	DodPokoJZav	472000	258200	258200	110000			PLJ/ZP1
06	00-Bruto 2 prisp.PIZ	B2 PIZ RD	474100	258000	258000	110000			PLI/ZP1
07	00-Bruto 2 prisp.bo1.2	Bo1 Prisp.Bo1	464100	258000	258000	110000			PLC/ZP1
08	00-Br1.prisp.zasebnik	Dodano (Z)	484000	283000					PLD

## Program POSLI/**PLACE** V6.06 R05 30.03.16 SRE 08:00

### Odpravljene napake:

- Pri naknadnem davčnem potrjevanju računov, ki ga zaženete s pomočjo izbora '**1.Seznam NEOODANIH gotovinskih računov**'. (po pritisku tipke **F12** v rubriki za vnos šifre kupca) računalnik za storne javi napako '**S001-sporočilo ni v skladu s shemo XML**'.  
**Opozorilo! Program POSLI ne predvideva uporabo dobropisov za davčno potrjene račune. Namesto dobropisa naredite storno originalnega računa in izdate novega.**
- V segmentu '**Ostalo**' → '**Prenos v knjige**' se pojavijo napake, če so bili bodisi zasebniku, bodisi delavcu izračunani odstopljeni prispevki, ki vplivajo na poslovni izid. Ti se z različnimi olajšavami, ki so bile uvedene v zadnjem času, pojavljajo vedno bolj pogosto. Zato je način knjiženja prenovljen, tako, da se napakam izognete. Lahko pa vseeno pripravite knjiženje na star način, zaradi zgodovine, ali, če ste sami dodajali svoje vrste prometov za obračun plač. V ta namen je potrebno pred prenosom v knjige odgovoriti na dodatno vprašanje '**KorekcOdstop(D,N)**!'. Odgovor '**D**' pomeni, da naj se knjiženje odstopljenih prispevkov korigira, torej ustrezno prilagodi, za odgovor '**N**' pa vse ostaja, kot je bilo, s tem, da prispevki, ki izhajajo iz nadomestil ZZZS ali iz invalidnine, več ne štejejo kot strošek. Pri dvostavnem knjiženju prej postavi še vprašanje '**KorekcPlčTrr(D,N)**!':, kjer odgovor '**D**' prepreči pripravo končnega knjiženja na TRR (na konto 110000), ne glede na to, ali je konto 110000 v prometih plač postavljen ali ne. Za opis knjiženja kliknite [tukaj](#).
- Če ima oseba, kateri se izračunava plača, prostovoljno pokojninsko zavarovanje, ki se odtegne od njegove bruto plače, M4 znesek v rubriki 'M01' ni zmanjšan za znesek tega zavarovanja.
- Če se osebi avtomatsko določa razlika do minimalne plače (samo program **PLACE**), tako, da delavec tako plačo res prejme, se vse, kar gre v fond ur in je plačano več kot 100%, pri določitvi osnove za izračun razlike upošteva v celoti. V letu 2016 in naprej bi se moralo samo 100%. Če se npr. vzame, da je nočno delo postavljeno kot 150% plačano redno delo, mora biti delež, ki se upošteva, 100% zneska, dodatek, ki se ne upošteva v osnovi za izračun razlike, pa 50% zneska.
- Napaka REK-1 obrazca na **eDavki**:  
Če se na plačilni listi obračuna neplačana odsotnost in je hkrati bodisi podjetje invalidsko ali pa je zaposlenec invalid nad kvoto, pri oddaji REK-1 obrazca uporaba gumba '**Izračun**' prispevke napačno preračuna; prispevek PIZ 15,5% iz neplačane odsotnosti upošteva dvakrat, tako v rubriki 502 (kar je narobe) kot tudi v 506 (kar je pravilno). Tako preračunanega REK-1 obrazca ni možno oddati. Podatki, ki jih pripravi program POSLI ali **PLACE**, pa so pravilni in jih je možno oddati.
- Oddaja REK-1 obrazca za regres je do 16.03.2016 (ko so objavili spremembo) zahtevala, da se kot mesec veljave zapiše junij tekočega leta. To so ukinili, lahko je dejanski mesec veljave. S tem tudi odpade napaka pri podatkih za M4, ker eDavki zahtevajo, da sta datuma, ki v teh podatkih določata obdobje veljave, usklajena z mesecem veljavnosti REK obrazca.
- Oprostitev plačila prispevkov za na novo zaposlene delavce, starejše od 55 let, velja tudi, če gre za zaposlitev za določen čas. Takega starejšega zaposlenega ste definirali z vnosom črke '**S**' v 2.del rubrike '**09...Nač.zapos:**'. Če je hkrati vnesen datum izstopa, se šteje, da gre za določen čas, sicer pa za nedoločen čas.

- V verziji 6.06 R04b je bila odpravljena napaka, ko se pri spremembi vrednosti pozicije računa, ki bi povzročila spremembo DDV za manj kot 0,03 EUR, DDV ne spremeni. To pa je zdaj mogoče pri knjigovodskih servisih, kjer se računi strank ročno vnašajo, ker včasih ni možno vnesti prav takega DDV, kot je na računu stranke. Torej je za račune, ki jih izdelate s programom POSLI potrebno odpravo napake ohraniti, pri računih, ki so vneseni v knjigovodskem servisu, pa toleranco dovoliti.

V segmentu '**Personalni podatki**', na zaslonu, kjer se vnašajo podatki o firmi (šifra '9999') je pod '**08.**' dodana podrubrika '**Zaht.servis:**'. Ta je bila za knjigovodske servise že poprej prisotna, če se je stranki izdeloval izračun statistike opravljenega dela, zdaj pa je prisotna vedno. Če ostane prazna, za takega uporabnika tolerance ni, sicer pa ostane toleranca, ki nastavljena je nastavljena z 8.delom ključne besede **CRAC** (privzeto 0,04 EUR).

Možni vnosi so:

- prazno** - ni tolerance,
- zvezdica** - toleranca je dovoljena,
- 1** - toleranca je dovoljena, če servis dela statistiko, je to nezahtevna stranka,
- 2** - toleranca je dovoljena, če servis dela statistiko, je to zahtevna stranka,
- 3** - toleranca je dovoljena, če servis dela statistiko, je to zelo zahtevna stranka.

Obdelava statistike opravljenega dela ni vključena v program POSLI. Zahteva poseben program!

### Novosti:

- Po vnosu posamezne plače je pod oznako '**9.Izp.BtNtPrOb**' na voljo dodaten izpis, ki je sicer pomensko podoben plačilni listi, vendar ima za plačila prikazane tudi neto zneske, prispevki pa so razčlenjeni na delež iz dela in delež iz nadomestil, vsak od teh deležev pa dodatno na prave in na odstopljene prispevke. Narejen je na ležeči A4, zaradi količine izpisanih podatkov je tisk precej droban.

Podobno temu je za namen kontrole knjiženja narejen tudi izpis rekapitulacije, pod '**4. Priprava poročil**' → '**2. Rekapitulacije 1**' → '**5.Rek.PrisObra**'. Posebej se ga izdelava za delo in/ali regres (oziroma tisto, kar gre na REK-1) in posebej za tisto, kar se poroča preko REK-2 (pogodbe, dejavnost, najemnine, itd.)

Na istem izboru je izpisoma '**1.Rekap.OD mes**' in '**3.Rekap.OD obd**' zmanjššan presledek med vrsticami, tako, da zdaj samo izjemoma zasedeta več kot eno stran.

- V seznamu za ažuriranje vrst prometa pri dvostavnem knjigovodstvu je po pritisku tipke **F3** možno vnesti konto ali prvih nekaj znakov konta. Pripadajoči konti so nato v seznamu drugače osvetljeni, kar olajša iskanje.

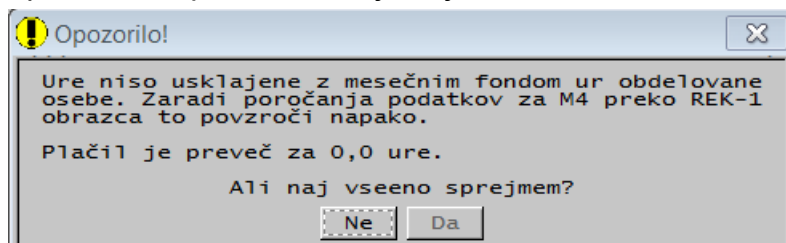
Spremembe zadnjih dveh znakov v teh stolpcih pri vrstah prometa za plače več ne vplivajo na vrstni red kontiranja. Določa ga program. V bodoče teh znakov tudi ne bo možno spreminjati.

## Program POSLI/PLACE V6.06 R04m 16.02.16 TOR 19:30

(v tej verziji je združeno vse, kar naj bi bilo urejeno že v verzijah R04j in R04k, ki v teh navodilih nista več opisani)

### Odpravljene napake:

- Pri davčnem potrjevanju računov v posredovanih podatkih manjka identifikacijska števila prejemnika računa, če je ta prikazana na računu.
- Če pri oddaji REK obrazca v oknu **'Podatki o zavezancu'** zamenjate predlagano oznako tipa davčnega zavezanca, eDavki javijo **'Napaka: Napačni parametri'**.
- Detaširanim delavcem se znesek zaslužka v tujini, od katerega se prispevki ne obračunajo, upošteva pri določitvi postavke **'M01'** pri podatkih za **M4**. Pa se ne sme, ker tak znesek ni osnova za določitev slovenskega dela bodoče pokojnine.  
Če imate izračun plač že narejen, naredite preračun. V osnovnem meniju plač izberete **'7.Preračun vseh'** → vnesete mesec in leto ter oznako obračuna → potrdite oba predlagana vnosa (oba sta **'P'**) in potrdite.  
**Če so bile plače za januar 2016 vnesene z verzijo, manjšo od V6.06 R02 (na voljo od 27.12.2015), jih morate pobrisati in vnesti ponovno. Preračun ni mogoč!**
- Za delavce, ki imajo plačo manjšo od minimalne osnove za obračun prispevkov in v personalnih podatkih v drugem delu rubrike **'09...Nač.zapos:'** oznako **'N'** (na novo zaposleni za nedoločen čas), prispevek za zaposlovanje iz razlike med izplačano plačo in minimalno osnovo v breme delodajalca ni 'odstopljen', kar lahko vodi do prevelikega odstopanja rubrike 603 na REK-1 obrazcu.
- Pošiljanje podatkov v FURS-ov program **Silvester Fineus** javi napake.
- Če je pri vnosu plače možen vnos boleznin nekaterih po dnevih, nekaterih pa ne, se v primeru, da je vnesena vsaj ena boleznina, ki ni po dnevih, po nepotrebnem pojavi opozorilo, čeprav se ure ujemajo:



### Novosti:

- Pri izpisih, ki se izdelajo iz seznama računov, je dodan izpis **'1.Osnovni izpisi'** → **'4.Razčl.po DDV'**, ki za vsak račun izpiše prvo vrstico s podatki o skupnem znesku računa z DDV, skupnem znesku računa brez DDV in skupnem znesku DDV, nato pa še za vsak DDV posebej stopnjo, osnovo in znesek.  
Podoben izpis je dodan tudi za paragonski tiskalnik, ki v eno vrstico lahko natisne vsaj 40 znakov.
- Izpisi, ki se lahko pišejo na paragonski tiskalnik, so razpoložljivi samo v primeru, da tak tiskalnik obstaja. Indikacija takega tiskalnika sta teksta **'40'** in **'ZNAK'** kjerkoli v nazivu tiskalnika (črke so lahko velike ali male). Tak naziv se lahko postavi v programu PRNWND.

## Program POSLI/PLACE V6.06 R04i 12.02.16 PET 10:00

### Odpravljene napake:

- Pri REK-2 obrazcu 1509 računalnik za prispevek ZZ uporabi znesek 4,63 EUR namesto 4,62 EUR.
- Pri oddaji REK obrazca se ne pojavi okno '**Podatki o zavezancu**', kjer je možno spremeniti tip davčnega zavezanca (PO, FO, DOD, SP)
- Pri potnih nalogih sta izpisa '**4.Po delavcih**' in '**5.Po del.sumar**' napačno sortirana, če je prvo mesto priimka osebe šumnik.

### Novosti:

- Pri oddajanju podatkov normiranca v Silvester Fineus se za leto 2015 in naprej izračunajo priznani normirani stroški v višini 80% davčno priznanih prihodkov. Do vključno leta 2014 je bilo to 70%.
- Za registracijo programa je v '**Start**' → '**Vsi programi**' → '**Aplicom**' pripravljena posebna ikona, tako, da ni več potrebno uporabljati POSLI KODA.

## Program POSLI/PLACE V6.06 R04g 09.02.16 TOR 19:00

(v tej verziji je združeno vse, kar naj bi bilo urejeno že v verziji R04f, ki v teh navodilih ni več opisana)

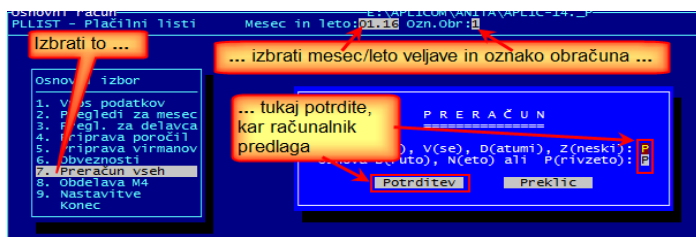
### Odpravljene napake:

- Oddaja REK-1 obrazca za plačo za obdobje vključno od januarja 2016 naprej javi kritično napako za polje 602, če imate zaposlene, ki so stari 60 let in več ter za zaposlene, ki izpolnjujejo starostni pogoj za pokojnino. Za take delavce je imel delodajalec olajšavo pri plačilu prispevka za PIZ.

Pripadajoča olajšava je za obdobje obračunov za leti 2016 in 2017 ukinjena, kar pa je bilo objavljeno na tak način, da še referenti v FURS tega niso vedeli.

Program je popravljen tako, da za 2016 in 2017 olajšave ne upošteva.

Če imate plače že narejene, je potrebno najprej narediti preračun kot kaže slika na desni.



Prilagamo še obvestilo o spremembi, ki je bilo objavljeno 06.01.2016 na spletni strani ZPIZ (<http://www.zpiz.si/cms/?ids=content&inf=256>), pa bi človek pričakoval, da bi bilo tudi na eDavki.

Tekst obvestila je naslednji:

#### **Delna oprostitev plačila prispevkov delodajalcev za starejše delavce - izvajanje 156. člena ZPIZ-2**

Določba 156. člena ZPIZ-2 določa, da so zavezanci za plačilo prispevkov delodajalcev iz prve alineje prvega odstavka 153. člena tega zakona, oproščeni plačila prispevkov delodajalcev v višini 30 % za zavarovance iz prvega, drugega, tretjega in četrtega odstavka 14. člena tega zakona, ki so dopolnili 60 let starosti, in v višini 50% za zavarovance iz prvega, drugega, tretjega in četrtega odstavka 14. člena tega zakona, ki izpolnjujejo starostni pogoj za pridobitev pravice do predčasne pokojnine po drugem odstavku 29. člena tega zakona.

S 1. 1. 2016 začne veljati Zakon o interventnem ukrepu na področju trga dela (Uradni list RS, št. 90/2015, v nadaljevanju ZIUUPDT), s katerim se zaradi spodbujanja zaposlovanja, določa začasna spodbuda za zaposlovanje starejših brezposelnih oseb v obdobju od 1. 1. 2016 do 31. 12. 2017.

S prehodno določbo 3. člena ZIUUPDT se **začasno preneha uporabljati določba 156. člena ZPIZ-2**, ki ureja delno oprostitev plačila prispevkov delodajalca za pokojninsko in invalidsko zavarovanje za starejše delavce **v obdobju od 1. 1. 2016 do 31. 12. 2017.**

## Novosti:

- Uvedena je nova olajšava pri plačah. Če delodajalec v obdobju od 01.01.2016 do 31.12.2017 zaposli osebo, staro 55 let ali več, je oproščen plačila prispevkov v svoje breme. Ugodnost velja 2 leti od datuma zaposlitve naprej.

Delodajalec je za prvih 24 mesecev zaposlitve brezposelne osebe, starejše od 55 let, ki je bila pred sklenitvijo pogodbe o zaposlitvi za (ne)določen čas najmanj 6 mesecev prijavljena v evidenci brezposelnih oseb, oproščen plačila vseh prispevkov delodajalca. Do ugodnosti je delodajalec upravičen, če izpolnjuje pogoje iz 2.člena 'Zakona o interventnem ukrepu na področju dela' (ZIUPTD):

- sklenitev pogodbe o zaposlitvi od 01.01.2016 do 31.12.2017
- da 3 mesece pred sklenitvijo pogodbe ni začel postopka odpovedi oziroma ni odpovedal pogodbe o zaposlitvi iz poslovnih razlogov,
- da pred sklenitvijo pogodbe ni imel blokiranega računa 30 ali več zaporednih dni,
- da je v zadnjih šestih mesecih pred sklenitvijo pogodbe redno izplačeval plače in plačeval prispevke.

Olajšavo aktivirate z vnosom črke 'S' v 2.del rubrike '09...Nač.zapos:': v personalnih podatkih.

V REK-1 obrazcu se taka olajšava prikaže v enakih rubrikah kot zaposlovanje mladih do 30 let, ki je določena z vnosom črke 'Z'.

Opozorilo: računalnik pri vneseni črki 'S' za izračun olajšave upošteva, ali je datum vstopa v ustreznem obdobju, to, da še ni minilo 2 leti od takrat in to, da ne sme biti vnesen datum izstopa. Datum rojstva se nikakor ne upošteva, torej izračun starosti na izračun nima vpliva. Zato je odgovornost za uporabo olajšave pri vas. Sami morate poskrbeti, da imajo oznako 'S' vneseno samo osebe, katerim olajšave pripada.

PERSON - Personalni podatki

01.Šifra:0005 02.Priimek,ime:Kovac Marjeta Spol: PP: 03.Davčna številka:34567895 Del.naloga:Delavec pri samost.podjetniku Rez: Zapos:D Prod: N: 04.Pošt,kraj:8000 Novo mesto 07.Datum rojst./Del.doba: 08.Datum vstopa/izstopa:05.01.16 05.RŠ/Emšo: 09.Pog.upok: Nač.zapos: S Tar.razred: Izobr.M4: Priop: Delovnik: 8,0 06.Tel: ka: 00 700,00 00 -1,00 01% opust: 5,00

Način zaposlitve. Ta podatek je potreben za pravilen obračun prispevkov po 01.07.2013.

prazno - brez posebnosti, nedoločen čas, zaposlen več kot 2 leti  
'M' - prva zaposlitev za nedoločen čas  
'N' - zaposlitev za nedoločen čas; pri zaposlovanju v breme delodajalca samo izračuna in nič ne plača,  
'D' - zaposlitev za določen čas, zgoraj omenjeni prispevek se plača petkratno,  
'X' - kot 'N', vendar računalnik ne določi konca obdobja na osnovi datuma vstopa,  
'Z' - mlad do 30 let, zaposlen po ZIUPTDSV (za zaposlitve med 01.11.2013 in 31.12.2015),  
'S' - star 55 in več let, zaposlen po ZIUPTD (za zaposlitve od 01.01.2016 do 31.12.2017).

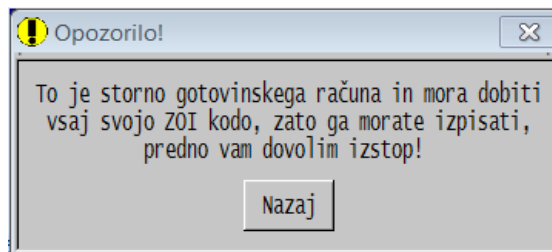
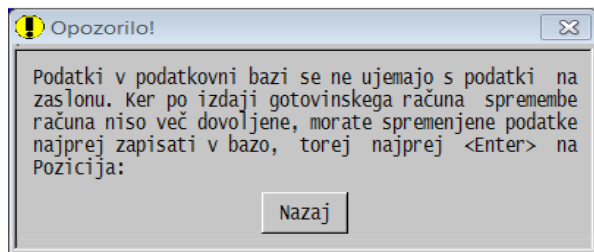
Zasebnik:  
'N' - prva samozaposlitev, za prispevke PIZ prvo leto velja olajšava 50% in drugo leto 30%.



## Program POSLI V6.06 R04e 08.02.16 PON 15:30

### Odpravljene napake:

- Pri izdelavi storna računa ali pri kopiranju iz računa v račun, ki se davčno potrjuje (gotovinski) ob poskusu izpisa računalnik prikaže opozorilo, kot ga kaže leva slika. Ko to, kar računalnik predlaga, naredite, pa ni efekta. Posledica je, da iz tako narejenega računa ni možno izstopiti. Po pritisku na tipko **ESC** v rubriki '**Pozicija:**' dobite opozorilo, ki ga kaže desna slika:



in program lahko samo nasilno prekinete.

## Program POSLI/PLACE V6.06 R04d 05.02.16 PET 13:30

(v tej verziji je združeno vse, kar naj bi bilo urejeno že v verziji R04c, ki v teh navodilih ni več opisana)

### Odpravljene napake:

- Pri kopiranju računa v račun za enakega kupca ali izdelavi storna se v primeru, ko kupec ni zavezanec za DDV napačno zgradi naslov. Davčna številka se duplicira v drugo vrstico naziva, podatki o naslovu pa se zamaknejo.
- Za delavce, ki imajo obračunane prispevke iz razlike do minimalne osnove, pošiljanje REK obrazca javi napako '**Na mestu '12' v vrstici xxx je napačen element 'M08U'. Pričakovana ...**'. Podobna napaka, a drugačen opis se pojavi tudi ob obračunani neplačani odsotnosti (**M07**). Za neplačano odsotnost je v podatke za M4 možno vnesti dodatne vrstice.
- Če je z nastavitvijo prijav določeno, da se v dobavnica (in/ali predračunih) po izpisu avtomatsko blokirajo za nadaljnje spremembe, to ne deluje po izpisu Win dobavnice (predračuna).

## Program POSLI V6.06 R04b 03.02.16 SRE 14:30

### Odpravljene napake:

- Pri spremembi vrednosti ene ali več pozicij na računu se izračunani DDV ne spremeni, če bi njegova sprememba znašala 0,03 EUR ali manj. Opazno je samo na računih z izjemno majhnimi zneski. Za račune, ki so narejeni s to verzijo ali novejšo, se to več ne bo zgodilo, za že narejene račune, ki se ne smejo spremeniti, pa bo delovalo kot poprej.

## Program POSLI/PLACE V6.06 R04a 02.02.16 TOR 11:30

### Odpravljene napake:

- Oddaja REK obrazca za osebe, ki nimajo boleznine, v analitskem delu pri podatkih za M4 pri oznaki '**M02**' javi napako.

## Program POSLI/**PLACE** V6.06 R04 01.02.16 PON 22:00

### Odpravljene napake:

- Oddaja REK obrazca javi kritično napako za podatek '**AplicomMonthYearStart**'.

### Novosti:

- Dodani so izpisi, ki so prirejeni za tiskalnik, s katerim se sicer izpisujejo paragonski računi (pogoj je, da ta tiskalnik lahko tiska vsaj 40 znakov v vrstici):
  - Pri izpisih iz seznama materialov je v okence levo spodaj dodan izbor '**Na ozki tiskalnik**', ki omogoča izpisa začetnih stanj zaloge in trenutnega stanja zaloge.
  - V segmentu '**Računi**' je ob zagonu izpisa dokumenta, ki se nahaja na zaslonu, prav tako v okence levo spodaj dodan izbor '**Na ozki tiskalnik**', ki omogoča zožen izpis dokumenta.
  - V segmentu '**Nabava, stroški**' je ob zagonu izpisa nabavnega dokumenta v okencu, ki se pojavi desno zgoraj, dodan:
    - če gre za zavezanca za DDV, izpis '**PrejZav.ozki**',
    - če gre za nezavezanca, izpisi '**PrejNez.ozki**'.Ob zagonu izpisa dokumenta za vnos inventurnih razlik je v okencu, ki se pojavi desno zgoraj, dodan izpis '**Inv.raz.ozki**'.
- S 5.delom ključne besede CSTR (v POSLI.CFG) je možno glede na namen omejiti materiale, ki se smejo uporabiti v nabavnih dokumentih. Podajo se dovoljeni nameni, npr: '**34**' (potrošni material in surovine). To se upošteva samo pri nabavnih dokumentih, pri inventuri, preknjižbah in podobno pa ne.
- Zaslon z gumbi na dotik je možno pripraviti tako, da vsebuje tudi gumb za vnos decimalne vejice. To dosežete tako, da v '**Materiali**' → **Alt/F3** → '**Materiali za blagajno (zaslon na dotik)**' → **F4** → '**3.Datot.za AHK**' (priprava datoteke za AHK) na vprašanje '**Dec.vejica (N,D):**' odgovorite z '**D**'.

## Program POSLI V6.06 R03i 26.01.16 TOR 14:00

(v tej verziji je združeno vse, kar naj bi bilo urejeno v verzijah R03g in R03h, ki v teh navodilih ni več opisana)

### Odpravljene napake:

- Pri oddajanju gotovinskega (davčno potrjenega storna) je posredovanje podatkov v neustreznem formatu. Tukaj je dodaten popravek glede na verzijo R03h. Odpravlja situacijo, ko se stornira račun, ki je bil sicer pripravljen kot gotovinski (oznaka '**G**' v rubriki '**21.Got:**'), pa nikoli izpisan in zato nima svoje ZOI oznake. Tak račun še ni gotovinski (davčno potrjen), torej se tudi njegov storno ne sme predlagati za davčno potrjevanje.
- V mapi začasne (temporalne) datoteke se ob večji količini davčno potrjenih računov nakopičijo nepotrebnečasne datoteke, kar preveč upočasni, ob veliki količini takih datotek pa celo onemogoči oddajanje na FURS.
- Izdelava WIN oblike dobropisa ali bremepisa za tujino v slovenskem ali nemškem jeziku javi napako '**Error BASE/1449 Syntax error: &**'.

**Če izdelujete gotovinske (davčno potrjene) račune, instalirajte novo verzijo!**

### Novosti:

- Klavzula, ki jo je možno definirati za WIN-račune, ima lahko do 6 vrstic (prej 3).

## Program POSLI V6.06 R03f 14.01.16 ČET 22:00

### Odpravljene napake:

- Pri vneseni črki 'D' v 6.delu ključne besede PDAV (v POSLI.CFG) tudi v dokumentih (predračun, dobavnica ali račun) za tujino računalnik javi napako **'Nastavitve zahtevajo pozicijo z DDV'**, hkrati pa zato, ker gre za dokument za tujino, vnosa take vrstice sploh ne dopušča.

## Program POSLI/PLACE V6.06 R03e 13.01.16 SRE 14:30

(v tej verziji je združeno vse, kar naj bi bilo urejeno v verzijah R03b, R03c in R03d, ki v teh navodilih nista več opisani)

**Vse vas, ki obračunavate plače in vse tiste, ki niste zavezanci za DDV in davčno potrjujete račune, prosimo, da si instalirate novo verzijo programa. Če ste nezavezanec in uporabljate program BLAGAJNA z verzijo pred V6.04 R05, tudi tega ponovno instalirajte.**

### Odpravljene napake:

- Izpis podatkov o gotovinskem računu (potrdilo) napačno prikaže znesek brez DDV in znesek z DDV. Kjer piše **'Znesek brez DDV'**, je prikazan znesek z DDV, kjer piše **'Znesek z DDV'** pa je prikazan znesek z dvojnimi DDV. V obeh rubrikah je torej dodatno prištet DDV. **Oddani podatki so pravilni!**
- Pri obračunu plač se nepravilno upoštevajo ure neplačane odsotnosti, kar ima za posledico odsotnost teh ur v nekaterih seznamih in v podatkih za M4.  
V nekaterih primerih se okno za vnos podatkov o M4 pojavi tudi pri izplačilu za december 2015. To ni potrebno, ker se za leto 2015 M4 javlja še na star način.

### Novosti:

- Za uporabnike, ki niso zavezanci za DDV je bilo glede na zadnja navodila FURS-a potrebno v manjši meri spremeniti sistem davčnega potrjevanja računov.
- Z vnosom črke 'V' (namesto 'D') v 2. del ključne besede DBLG (v POSLI.CFG) je možno določiti, da se morajo vsi dokumenti, narejeni v segmentu računi, davčno potrjevati. V takem primeru nepotrjen račun sicer lahko pripravite, ne morete pa ga izpisati. Izjema so devizni dokumenti in interni dokumenti kot je dnevni izkupiček, lastna poraba, itd.
- Pri izdelavi davčno potrjenega (gotovinskega) računa se več ne pojavi okno za vnos lokacije poslovnega prostora, če obstaja ena sama lokacija.
- Na slovenski verziji WIN računa, ki je izdan za tujino, se v rekapitulaciji namesto teksta **'DDV neobdavčeno'** izpiše **'DDV oproščeno'**. Na izpisih v tujem jeziku ni spremembe, ker se podatek o DDV sploh ne prikazuje.

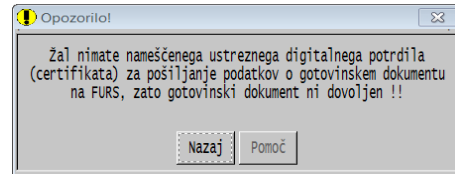
## Program POSLI V6.06 R03a 08.01.16 PET 13:00

### Odpravljene napake:

- Če je z nastavitvijo v POSLI.CFG pod DBLG (drugi del) določeno, da se privzeto izdelujejo računi za davčno potrjevanje (da naj bo v rubriki '**21.Got:**' črka '**G**'), se ta pri izdelavi prvega novega računa po vstopu v segment '**Računi**' ne predlaga.

Popravljen je tako, da se predlaga takoj po vnosu šifre sestavljavca računa v prvi del rubrike '**20.Sestavil/Odgovoren:**'. Pri izdelavi naslednjega računa ima računalnik to že v spominu in obe rubriki predlaga na osnovi predhodno narejenega '**G**' računa. Izjema je, če je v nastavitvah zapomnjena tudi šifra privzetega sestavljavca. Takrat se tudi za prvi račun oboje predlaga takoj.

- Pri uporabnikih, ki ne izdajajo gotovinskih računov in zato niti nimajo niti ne potrebujejo digitalnega potrdila v ta namen, računalnik na že vnesenem računu tudi ob vnosu prazne rubrike '**21.Got:**' javi težavo, prikazano na sliki desno.



- V segmentu '**Vzdrževanje**' je pri podizborih '**Vrezervo**' in '**Test**' odpravljen zmoten komentar, da je '**dBase oblika**' resna napaka, ker to v resnici ni. Popravek tega je bil narejen že prej, pa smo ga pozabili objaviti.

### Novosti:

- Omogočeno je, da se pri vnosu šifre sestavljavca računa upošteva vnos v 5.del rubrike '**03:...Prod:**' v personalnih podatkih, ki sicer za program BLAGAJNA določa, ali se oseba lahko uporabi kot prodajalec. Ustreznih nastavitvev je črka '**D**' v 5.delu ključne besede **DBLG** v POSLI.CFG.

## Program POSLI/**PLACE** V6.06 R03 05.01.16 TOR 06:00

### Novosti:

- Izdelava E-računa proračunskim uporabnikom je usklajena z novimi zahtevami, ki so stopile v veljavo 01.01.2016. Taki računi morajo vsebovati:
  - matično številko prejemnika računa; to je potrebno vnesti v podatke o prejemniku računa (segment '**Poslovni partnerji**', rubrika '**17.Mat.št.**'),
  - Številko naročila, ki se vnaša pri izdelavi računa. Program POSLI v osnovi dovoli, da je številka naročila dolga 10 mest (rubrika '**08.Naročilo:**'), če to ni dovolj in tam pritisnete tipko **F2**, pa se pojavi nova podrubrika '**kupca:**', kamor lahko vnesete do 35 znakov; to pa mora zadostovati.
- Postavljeni so datumi pobotov za leto 2016.
- Pripravljena je dohodninska lestvica za leto 2016 in pripadajoče olajšave. Glede na leto 2015 je spremenjena samo meja med 27% in 41% obdavčitvijo, ki zdaj znaša 20.400,00 EUR letno (prej 18.960,28) oziroma 1.700,00 EUR mesečno (prej 1.580,02). Vse olajšave so ostale enake.
- Pripravljena so poročila o bilanci stanja, poslovnem izidu in napovedi za leto 2016. Brez posebnega postopka jih bo mogoče uporabiti po 31.03.2016, torej potem, ko bodo ustrezna poročila za leto 2015 že narejena. Ta morajo biti zaradi prikaza podatkov iz predhodnega leta že narejena.

## Program POSLI V6.06 R02b 03.01.16 NED 23:00

### Odpravljene napake:

- V segmentu '**Materiali**' pri postavitvi začetnih stanj (**F7**) računalnik javi napako '**Argument error: +**'.

## Program POSLI V6.06 R02a 28.12.15 PON 23:00

### Odpravljene napake:

- Pri izdelavi davčno potrjenih gotovinskih računov računalnik nepravilno upošteva tretji del ključne besede DBLG v POSLI.CFG, ki vpliva na to, ali naj se gotovinski izpis po izpisu avtomatsko zabeleži kot plačan (s postavitvijo datuma plačila).

### Novosti:

- Tudi WIN izpis računa z UPN nalogom je lahko davčno potrjen (ima izpisani kodi ZOI in EOR ter QR kodo).

## Program POSLI/**PLACE** V6.06 R02 27.12.15 NED 14:00

### Odpravljene napake:

- V segmentu '**Nabava, Stroški**' pri pobotih izpis '**4.ObvPobotlzp**' javi napako '**Alias does not exist: ISTRO**'.
- v segmentu '**Plačilni listi**', če je prva zagnana akcija na osnovnem izboru '**7. Preračun vseh**' in nato zahtevate preračun datumov (odgovor '**D**') računalnik javi napako '**Argument error: conditional**' ali '**Argument error: transform**'.
- V segmentu '**Računi**':
  - Pri izdelavi računa iz drugega dokumenta in postavljeni indikaciji, da se privzeto izdeluje gotovinski račun (bodisi z 2.delom ključne besede DBLG v POSLI.CFG, bodisi z nastavitvijo SET APLICOM\_PMS) se izdelava ustavi v rubriki '**21.Got:**', kamor se je postavila črka '**G**', 1.del rubrike '**20.Sestavil/odgovoren:**' pa je ostal prazen. Posledica tega je, da se v ozadju shranijo tako imenovane 'nepovezane pozicije' računa, ki jih je potrebno nato odpraviti s pritiskom kombinacije tipk **Alt/F5** v rubriki za vnos šifre poslovnega partnerja.
  - izpis '**2.Dodatni izpisi I:**' → '**5.Računi z UPN:**' pomotoma poskuša izpisati račune z oznako '**G**' v rubriki '**21.Got:**'. Pazite, po odpravi te napake se računu, označeni z '**G**', ne bodo izpisali, saj izpis UPN-ja na računu pomeni, da se predvideva negotovinsko plačilo. Lahko pa, da ga stranka potem, ko ga (negotovinskega) dobi, pride plačat v gotovini in ga takrat prekvalificirate, ponovno izpišete in prijavite FURS-u.

### Novosti:

- V segmentu '**Plačilni listi**' je pripravljeno poročanje podatkov za M4 preko REK obrazca. Poročanje na tak način se začne s plačami, ki so narejene za mesec januar 2016 in naprej. Plačilna lista se vnaša na enak način kot prej, vendar se po pritisku na tipko **Enter** v zadnji vnosni rubriki, če pripadajoči REK obrazec predvideva poročanje podatkov za M4, pojavi dodatno okence, kjer lahko te podatke uredite. Več navodil dobite, če zaženete program, izberete segment '**Plačilni listi**', izberete '**Pomoč**' in nato '**Navodila, ki so aktualna na tem mestu**'. Nato v njih, v točki **1.3. SPREMEMBE OD 01.01.2016 NAPREJ** kliknete '[navodila](#)'.
- V segmentu '**Personalni podatki**' sta v podatke o zaposlenih osebah v rubriko '**33:**' dodani dve podrubriki, ki nosita podatke o povečani pokojninski dobi. Vpisujete ju samo za tiste osebe, ki imajo vnesen tudi ustrezen prispevek za povečano dobo (se obračuna v breme firme). Tak prispevek ima nekje v nazivu tekst '**12 na 14**', '**12 na 15**', '**14 do 12**', ali nekaj podobnega. Vsebina obeh dodanih podrubrik je potrebna za pravilno poročanje podatkov za M4.
  - Prva podrubrika nosi šifro podaljšane delovne dobe. S tipko **F2** si lahko na zaslon prikličete šifrant, ki je precej obsežen.
  - Druga podrubrika nosi oznako tipa podaljšane delovne dobe in je:
    - 1 - za podaljšanje iz 12 na 14 mesecev,
    - 2 - za podaljšanje iz 12 na 15 mesecev,
    - 3 - za podaljšanje iz 12 na 16 mesecev,
    - 4 - za podaljšanje iz 12 na 17 mesecev,
    - 5 - za podaljšanje iz 12 na 18 mesecev.Če teh dveh podrubrik ne vnesete, boste pri izdelavi plače za osebo s povečano pokojninsko del. dobo v podatke **M4** vsakič šifro in tip povečanja vnesti ročno!

## Program POSLI/**PLACE** V6.06 R01d 10.12.15 ČET 13:30

### Odpravljene napake:

- Napake, opisane za verzijo V6.06 R01c, niso bile pravilno odpravljene.

## Program POSLI/**PLACE** V6.06 R01c 09.12.15 SRE 13:30

### Odpravljene napake:

- Pri izpisu potnih nalogov '**9.PN od-do št.**' (od številke do številke) računalnik javi napako '**Variable does not exist: PTNLPODP**'.
- Pri kopiranju računa iz predračuna ali dobavnice ob postavljeni črki '**D**' v 2.delu ključne besede **DBLG** (POSLI.CFG), se v rubriko '**21.Got:**' postavi črka '**G**' (za 'gotovinski, davčno potrjen račun'), kar pa prekine prenos, če v izvornem dokumentu ni naveden sestavljavec. Zato se pri izdelavi računa iz drugega dokumenta ne sme postaviti črka '**G**', ne glede na vsebino v **DBLG**. To velja tudi za kopiranje iz računa v račun!
- Pri kopiranju iz računa v drug račun ni bilo dovoljeno kopiranje iz storniranega računa. To je zdaj omogočeno.

## Program POSLI/**PLACE** V6.06 R01b 08.12.15 TOR 22:00

### Odpravljene napake:

- Pri delu s pravim digitalnim potrdilom (certifikatom), vezanim na davčno številko firme, ob vnosu novega računa računalnik javi '**Za ta račun ne morete določiti, da je gotovinski...**' ne glede na datum, ki je podan s ključno besedo **DBLG** v POSLI.CFG.
- Izdelava računa iz drugega programskega segmenta (npr. iz delovnega naloga vozil) se ustavi na nepredvidljivem mestu.
- Ponekod (npr. pri vnosu poslovnih partnerjev) ni možno brez potrditve vnesti pravilne davčne številke, če to ni hkrati identifikacijska številka. Tako npr. za veljavno davčno številko '12345679' lahko vnesete '**SI12345679**' (kar je identifikacijska številka za DDV), ne pa tudi ' 12345679', kar ni identifikacijska številka, je pa davčna številka (ima spredaj dve prazni mesti namesto '**SI**', ker ne pripada zavezancu za DDV).


### Novosti:

- Davčno potrjeni računi se po potrditvi avtomatsko zaprejo z datumom plačila, ki je enak datumu računa. S ključno besedo **DBLG** (v POSLI.CFG) lahko to preprečite tako, da v tretji del vnesete črko '**N**', npr.:

\_\_\_\_\_ datum, če ne želite 02.01.2016, kar je privzeto  
**DBLG=08.12.2015 ; ;N**  
\_\_\_\_\_ na tem mestu

## Program POSLI/**PLACE** V6.06 R01a 06.12.15 NED 20:00

### Odpravljene napake:

- Pri računu (in podobnem dokumentu), ki je že vnesen, v rubriki '**21.Got**' ni možno vnesti prazne rubrike, ker se pojavi opozorilo
- Trgovske knjige za isti dan prikazujejo podatke, ki izhajajo iz inventure, pred podatki, ki izhajajo iz računov in podobnih dokumentov, čeprav se pri preračunu zalog inventura upošteva kot zadnji dokument v istem dnevu. Vrstni red prikaza za isti je popravljen tako, da ustreza vrstnemu redu preračuna, torej:
  - začetno stanje,
  - pretvorba ob spremembi stopenj DDV, iz stanja na 0,00,
  - pretvorba ob spremembi stopenj DDV, iz 0,00 nazaj na stanje po novi stopnji,
  - spremembe cene (direktno ali ob nabavi),
  - nabave in podobno,
  - računi in podobni dokumenti,
  - inventura.
- Vnos lokacij poslovnih enot, ki so potrebne za gotovinska plačila in se naredijo v posebnem okencu '**Prijava in odjava lokacij**', zdaj ažurira seznam takih enot šele potem, ko je prijava dodajanja ali spremembe s strani FURS-a sprejeta. Klub temu je omogočeno z uporabo tipke **F10** brisanje obstoječe lokacije iz seznama; je pa ob tem potrebno biti previden, da ne pobrišete lokacije, ki je zares prijavljena.  
Opozorilo: možno je, da po pritisku tipke **Esc** ne morete izstopiti iz seznama. To se zgodi, če je okence za vnos podatkov o lokaciji poslovne enote ostalo odprto. Zaprite ga! Odprto je, če je v opravljeni vrstici ikona .

## Program POSLI/**PLACE** V6.06 R01 03.12.15 SRE 20:00

### Odpravljene napake:

- Vnos identifikacijske številke (popravljanje podatkov o prejemniku po pritisku na tipko **F2** v rubriki '**Pozicija:**') na naročilih, predračunih, dobavnica in računih ne javlja opozorila o napačni obliki, če sta namesto prefiksa '**SI**' vnesena 2 presledka. Če poslovni partner ni zavezanec za DDV, nima identifikacijske številke, ima samo davčno. Seveda se sama davčna številka še vedno kontrolira.

### Novosti:

- Povsod, kjer je možen vnos identifikacijske številke DDV, je popravljena pomoč, ki ji dobite po pritisku tipke **F1**. Prikazani so vzorci davčnih številk vseh članic EU.
- Na potne naloge je dodana rubrika za vnos šifre podpisnika, izza datuma začetka poti. Vnos ni obvezen. Če rubrika ostane prazna, se za podpisnika vzame oseba, ki je v personalnih podatkih zapisana s šifro '**0000**' (oziroma oseba, ki je bila določena s posebno nastavitvijo programa), kot je to veljalo prej.
- Računalnik zna v segmentu '**Računi**' izdelati:
  - storno dokument,
  - kopijo dokumenta. Ne samo iz iste vrste dokumenta v isto vrsto dokumenta, temveč tudi iz npr. iz računa v dobropis, pogoj za to pa je, da imata oba, izvorni in kopirani dokument enake karakteristike, npr:
    - oba imata ali nimata rabat na postavki dokumenta,
    - oba sta ali nista prirejena za tujino,
    - oba imata podatke o teži in številu kosov embalaže.



- Zna pošiljati podatke o gotovinskih plačilih na FURS, kar bo obvezno od 02.01.2016 naprej, v namen preizkušanja pa je to s testnimi podatki že zdaj možno, od 01.12.2015 naprej pa bo tudi možno preizkušanje s pravimi podatki. V ta namen je spremenjen:
  - segment **'Vzdrževanje'** → **'Nastavitve'**, kamor je dodana možnost **'GotLokac'**, ki omogoča vnos lokacij poslovnih enot, kjer je izdajajo gotovinski računi,
  - segment **'Računi'**, kjer je možno obdelati podatke, ki so potrebni pri gotovinskem poslovanju in za take primere izpisati posebno obliko računa, ki je usklajena s predpisi; vsebovati mora:
    - številko računa, ki je oblikovana tako kot prepisuje zakon; vsebovati mora tri elemente, ločene z minusi; oznako poslovne enote, kjer je bil izdan, oznako uporabljene elektronske naprave in zaporedno številko gotovinskega računa v tekočem letu,
    - Ime in priimek osebe, ki je sestavila račun,
    - ZOI kodo (zaščitna oznaka izdajatelja računa),
    - EOR kodo (enolično določeno kodo sporočila, kot jo vrne FURS. Ta mora biti izpisana samo, če je bil račun ob izročitvi kupcu uspešno javljen FURS-u; če je bilo poročanje FURS-u zaradi tehničnih motenj narejeno kasneje, se ta koda računu sicer dodeli in je v podatkih vidna, se pa na dodatne kopije nikoli ne izpisuje,
    - QR kodo (kvadrat 2 x 2 cm), ki omogoča hitro beleženje glavnih podatkov o izdanem računu s pomočjo elektronskih naprav, npr. s pametnimi telefoni,
    - zaporedno številko izpisane kopije.

Gotovinskih računov zaradi QR kode ni možno tiskati z igličnimi tiskalniki.

Več navodil o poslovanju z gotovinskimi računi najdete, če zaženete izbor **'Pomoč'** in nato izberete **'Izdelava GOTOVINSKIH računov'**:

- Izpis standardnega računa, ki ni WIN oblike, je rahlo spremenjen:
  - na gotovinskem računu je številka računa v taki obliki, kot je za gotovinske račune predpisana, pod njo pa v oklepaju in drobni pisavi številka, pod katero je račun voden v programu POSLI,
  - morebitni podatki o teži in pakiranjih so izpisani v ožji pisavi in pomaknjeni navzgor, v isto vrstico, kjer se sicer nahaja skupni znesek računa,
  - klavzula o roku plačila je izpisana v ožji pisavi in zaseda eno samo vrstico,
  - zaradi potrebnega prostora za QR kodo in druge podatke, ki se izpišejo na gotovinskih računih, je na računu z rekapitulacijo DDV za postavke na voljo ena vrstica manj kot prej.

**RAČUN št. TRG12-0-28**

(Interna številka: 6/16)

Datum odpošiljanja ali datum storitve: 10.01.2016      Datum zapadlosti: 25.01.2016


Predmet	EM Tš	Količ.	Cena	Popust	Znesek
Cement	Vre	100,000	4,100		410,00
DDV, stopnja 22,00%, osnova 410,00 EUR					90,20
Hrana za delavce					160,00
DDV, stopnja 9,50%, osnova 160,00 EUR					15,20

Skupna teža: 5035,00 Kg    Št.pakiranj: 2    Št.kosov: 100      Skupaj EUR: 675,40

Rok plačila je 15 dni po prejemu blaga oziroma opravljeni storitvi. Pridržujemo si pravico do obračuna zamudnih obresti.

Tarifa in stopnja: 1 22,0%	Osnova: 410,00	DDV: 90,20
2 9,5%	Osnova: 160,00	DDV: 15,20

Sestavil: Pučko Franc



ZOI: 399183676f4aa5751d6e6111eafba51  
EOR: 08796104-33b3-4da7-bb70-8f0de6d6c137

Kopija 1

- Na vseh mestih v programu, kjer se vnaša šifra kupca ali dobavitelja, je ob postavitvi ključne besede **POPX=DX;DX** v POSLI.CFG onemogočena uporaba poslovnih partnerjev, ki so vneseni zaradi obračuna davkov in prispevkov, torej tistih, ki imajo v rubriki **'16.Pod/Zaseb:'** oznako **'D'** ali **'X'**. To ne velja za tista mesta, kjer si ti poslovni partnerji potrebni, npr. v **'Terjatve in plačila'**.

## Program POSLI/PLACE V6.05 R05b 25.09.2015 PET 16:30

### Odpravljene napake:

- Pri preračunu zalog (tipka **F5** v segmentu '**Materiali**') se ob preračunavanju ne prikazuje šifra materiala (naziv in merska enota se prikazujeta pravilno).
- Pri izdelavi enega računa iz več dobavnic se lahko zgodi, da se skupni znesek narejenega računa ne ujema z vsoto zneskov na pozicijah. Popravljen je tako, da se avtomatsko naredi preračun, v primeru razlike, ki je večja od 0,03 EUR, pa prikaže tudi ustrezno sporočilo. Mejo 0,03 EUR je možno z nastavitvijo CRAC v POSLI.CFG spremeniti! To sicer tudi do sedaj ni bila napaka, vendar je bilo potrebno preračun računa zagnati posebej!

### Novosti:

- Izpis poročila o dohodnini ('**1.Izpis dohod.**') je dopolnjen tako, da ga je mogoče izpisati v obliki, ki je primerna za vlaganje v kuverto s prozornim okencem.
- Seznam zaposlenih za EXCEL v segmentu '**Personalni podatki**' je razširjen s podatki o zneskih nadomestila za prevoz in prehrano ter opisom delovne naloge.
- Pri enostavnem knjigovodstvu je možno določiti, da odstopljeni prispevki predstavljajo izredni dohodek, namesto, da zmanjšajo strošek plače. V ta namen je potrebno vnesti oziroma zamenjati vrste prometov 'oj', 'ok' in 'o1' (mala črka L) kot kažeta naslednji sliki:

Sf	Opis	Kratki opis	U	P	D	Z	Osn.knj	Dod.knj	Komentar
0j	OD - Pris.odstop.zasebnik	Zaseb.odst.	Q				- 22+	09+	
0k	OD - Pris.B1 odstopljeni	B1 odstop.	Q				- 16+	09+	
0l	OD - Pris.B2 odstopljeni	B2 odstop.	Q				- 16+	09+	

Če je vneseno tako, odstopljeni prispevki zmanjšajo strošek plače

Sf	Opis	Kratki opis	U	P	D	Z	Osn.knj	Dod.knj	Komentar
0j	OD - Pris.odstop.zasebnik	Zaseb.odst.	Q				+ 08+	07+	
0k	OD - Pris.B1 odstopljeni	B1 odstop.	Q				+ 08+	07+	
0l	OD - Pris.B2 odstopljeni	B2 odstop.	Q				+ 08+	07+	

Če je vneseno tako, so odstopljeni prispevki vključeni v stroške plače, vendar hkrati pomenijo tudi posebne prihodke.

Če se odstopljeni prispevki štejejo kot poseben prihodek ter se tudi invalidnina obračunava (s tem povzroči odstopljene prispevke) in jo firma izplača ter jo nato PIZ refundira, je smiselno določiti, da se tudi taka invalidnina prikazuje kot strošek in hkrati kot poseben prihodek. V ta namen je potrebno popraviti vsebino stolpca '**BD**' za vrsto plačila '**Invalidnina**'.

Sf	Kratek	Opis	Opis	D	O	F	%	p	o	BD	ND	BO	NO	01	02	03	04	05	06	07	Oznake	REK	\$	L	So
17	Bol.2	80%	Bolez.v br. ZZS 80%	B	2	B	80																		
18	Invalid.		Invalidnina	B	9	F	100			08															
20	DodTujina		Dodatek tujina	R	Z		100																		

To povzroči, da se refundirana invalidnina upošteva kot strošek plače in hkrati poseben prihodek.

Za plače, ki so že vnesene, se ta sprememba aktivira šele, ko se zanje naredi preračun (s tem, da se zahteva preračun zneskov).

- Popravljen je pomoč pri vnosu delovnika in podatkov o invalidnosti v personalne podatke. Zaradi pravilnega razumevanja še enkrat opisujemo, kako se določijo ure, iz katerih se izračunajo dnevi prisotnosti, ki se uporabijo za določitev nadomestila za prehrano in prevoz:

- če je v podrubriko '09. ... **Delovnik:**' vnesen delovnik, kot velja za firmo (običajno 8 ur), se v zadnji del rubrike '37.Inv:' vnese dnevno število ur invalidnine, npr. 2,0, če invalid dela 6 ur,
- če je v podrubriko '09. ... **Delovnik:**' vneseno število ur, kot invalid zares dela, npr. 6 ur, potem mora biti v zadnjem delu rubrike '**37.Inv:**' vneeno **0,0**, npr. '1 | 3 | 0 , 0'.

Za zasebnika (nosilca s.p.) se za izračun dni prisotnosti ne uporablja vneseni delovnik, ker se za prisotnost štejejo vsi delovni dnevi v mesecu, ko zasebnik ni na bolniškem dopustu, ta pa že je vnesen po dnevih.

- Če je v nastavitvah dokumentov definiran inventurni dokument, ki sicer omogoča spremembo cene (po kateri se vodi zaloga, oznaka '5+\*2 ' ali '5+\*3 ' v stolpcu '**Oznake 1**') in obstajajo skladišča, se šteje, da vnos cene ni dovoljen!  
Tak dokument se uporabi samo, če se želi z njim ob inventuri postaviti tudi novo ovrednotenje. Ni pa dovolj, da se izdelava samo tak inventurni dokument. Vsem materialom, katere se na tak način na novo ovrednoti, je najprej potrebno postaviti zalogo na nič s standardnim inventurnim dokumentom, ki mora imeti enak datum veljave in manjšo številko.

## Program POSLI/PLACE V6.05 R05a 21.08.2015 PET 09:30

### Odpravljene napake:

- Abecedno listanje materialov javi napako '**Error BASE/1082 Argument error: -**'

## Program POSLI/PLACE V6.05 R05 17.08.2015 PON 14:00

### Odpravljene napake:

- Segment '**Materiali**'. Če je s prvim delom ključne besede MATM ('D' ali '2') določeno, da obstajata tudi 'D' in 'E' prodajni ceni, v seznamih s pritiski na tipko **F2** prikaz teh dveh cen ni mogoče aktivirati.
- V **e-račun** se vedno zapiše kratka številka kupčevega naročila, tudi v primeru, da je bila s tipko F2 vnesena dolga številka; v vizualizaciji e-računa je bila v takem primeru dolga številka kupčevega naročila pravilno prikazana
- Pri kreiranju e-računa se za razmejiten znak v številki računa znak '/' zamenja z znakom '-', n.pr. 123-15 namesto 123/15 (v e-Računih v številki računa znak '/' ni dovoljen).

### Novosti:

- Pri materialih je možno s pomočjo vnosa črke 'D' v 3.del ključne besede MATM aktivirati podaljšanje naziva. Podaljšani naziv se nato uporabi pri izdelavi naročil, predračunov, dobavnic in računov. To podaljšanje je dolgo največ 23 znakov, kar da z originalno rubriko za vnos naziva (44 znakov) skupaj 67 znakov, kot je največ dovoljeno za stolpec '**Predmet**' v omenjenih dokumentih. Pike pod vnosno rubriko označujejo podaljšani del.  
**Pazite!** Podaljšani del je samo pomoč tistim, ki na prodajnih dokumentih morate prikazovati podaljšani naziv! Ne upošteva se v nabavnih dokumentih in delovnih nalogih, niti v nekaterih tiskanih poročilih; tam se uporablja prvih 44 znakov. **Zato so morebitne reklamacije na to temo brezpredmetne!** Se pa povsod upošteva pri iskanju po nazivu ali delu naziva.

## Program POSLI/**PLACE** V6.05 R04g 21.06.2015 NED 20:00

### Odpravljene napake:

- V mesecu, za katerega za neinvalida v invalidskem podjetju že obstaja obračun plače, ni možno izračunati regresa, ki skupaj s plačo presega trikratnik minimalne plače. Uredba o tem obstaja od 01.01.2015 naprej in smo jo v program POSLI/**PLACE** vgradili v verziji V6.05 R01d 12.01.2015. Ker je morda to v nekaterih primerih vseeno dovoljeno, je na opozorilo o taki situaciji dodana možnost '**ignoriram**', s katero se večji obračun regresa vseeno lahko izračuna.
- Predlog knjiženja odstopljenih prispevkov za zasebnika pri dvostavnem knjigovodstvu je napačen. Odstopljeni prispevki od osnove (spodnji) so namesto na konta 283000 / 966100 knjiženi na 255000 / 251410 (kot za prehrano), tisti na osnovo (zgornji) pa sploh ne.
- Odpravljena redka napaka na WIN računu (in podobnih dokumentih), ko je bil prikaz DDV-ja napačen, če je bil ta 0,01 EUR.

### Novosti:

- Pri materialih ni več možno s tipko **F2** preklapljati med vnosom prodajne cene v domači ali tuji valuti, če je v nastavitvah (tipka **F8** v rubriki za vnos šifre in nato izbor '**Tečaj/preračun**') tuja valuta enaka domači, torej '**EUR**'. V takem primeru je vnos vedno v domači valuti!
- Kar je pripravljeno za EXCEL, ni več narejeno v zaščitenem načinu, tako, da za delo nad temi podatki v ni več potrebno odstraniti zaščito lista.

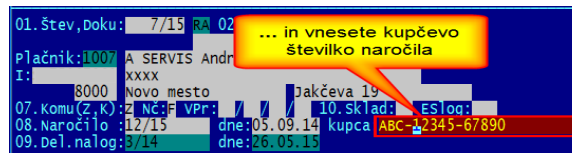
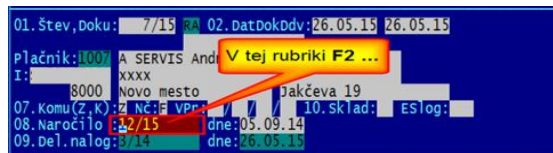
## Program POSLI V6.05 R04f 04.06.2015 ČET 23:00

### Odpravljene napake:

- Če preračun zaloga materiala poženetate tako, da ste materiale aktivirali iz obdelave stroškov in je bil med stroški tak, ki ima obrnjeno davčno obveznost (oznako '**G**'), računalnik javi napako '**Variable does not exist: VRPRLST**'.

### Novosti:

- Na predračunih, dobavnica in računih je možno vnesti kupčevo številko naročila, ki ima več mest kot do sedaj dovoljenih 10. Vnesete jo tako, da v standardni rubriki za vnos številke naročila pritisnete tipko **F2** in odpre se rubrika za vnos, desno od standardne rubrike. Po vnosu se rubrika zaklene, torej obarva zeleno. Za novo spremembo morate postopek s tipko **F2** ponoviti.



Zgornje slike kažejo, kako je to v računih. Povsem podobno je pri predračunih in dobavnica. Pri izdelavi novega dokumenta iz takega, ki ima vneseno kupčevo številko naročila, se tudi ta kopira.

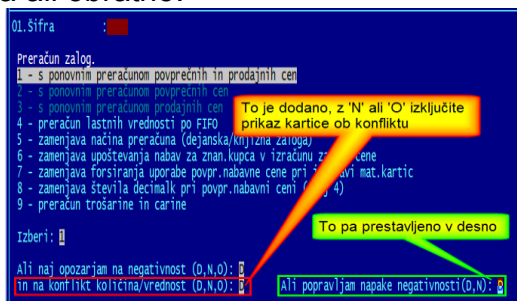
Na izpisih dokumentov se, če je vnesena, prikaže ta številka, če je ni, pa se prikaže tisto, kar je določeno s standardno rubriko, lahko tudi številka dokumenta iz vnesenega naročila.

## Program POSLI/PLACE V6.05 R04e 26.05.2015 TOR 22:00

### Novosti:

- Pri preračunu zalog je od verzije V6.05 R04 (ki je bila objavljena 08.04.2015) računalnik brezpogojno prikazal materialni kartico, če je prišlo do konflikta količine in vrednosti:
  - če je količina nič, vrednost pa obstaja, ali
  - če je količina negativna in vrednost pozitivna ali obratno.

To se je pokazalo kot težava tam, kjer je materialov in dokumentov zelo veliko in ste zato zvečer zagnali preračun in nato pa pustili računalnik, da dokonča. Pri tem ste izključili opozarjanje na negativnost. Zato je dodana možnost, da izključite tudi opozarjanje na konflikt.



- Na Win-računu in podobnih dokumentih, ki so izpisani v slovenskem jeziku, je z nastavitvijo možno določiti, da se prikazuje tudi država (seveda samo, če je pri poslovnem partnerju vnesena). V ta namen je potrebno v inicializacijski datoteki WRACUN.INI spremenljivko "prikazdrzave=1", n.pr. za račun:

[R\_S]

prikazdrzave=1

Na dokumentih, ki niso izpisani v slovenskem jeziku, se država prejemnika vedno izpiše.

## Program POSLI/PLACE V6.05 R04d 21.05.2015 ČET 14:00

### Odpravljene napake:

- Win-računi in drugi Win-izpisi porabijo za izpis enega samega dokumenta nerazumljivo dolgo časa.
- Če pri izdelavi nove postavke prevzema (dokument **MP** ali **VP**) pritisnete kombinacijo tipk **Alt/M** (skok direktno v segment '**Materiali**') in tam nato **Esc**, se v tej novi postavki prevzema pojavi vsebina iz predhodno obdelovane postavke.

### Novosti:

- Sezname in izpise v segmentu '**Nabava, stroški**' so spremenjeni, tako, da se za dokumente, kjer je možno vnesti številko dobavnice in številko računa, izpiše številka računa, če ta ni vnesena, pa številka dobavnice, s tem, da je na začetku tekst '**Dob:**'. Če je npr. vnesena številka dobavnice 'ABC-123/15', številka računa pa ni vnesena, se prikaže '**Dob:ABC-123/15**'. Vseeno opozarjamo, da je za vse nadaljnje obdelave (npr. za obračun DDV) pomembna številka računa, številka dobavnice pa ne. Zato zaradi manjkajoče številke računa reklamacij v stilu '**pri evidenci DDV manjkajo številke dokumentov**' ne bomo upoštevali.

Če imate kakšne izpise iz te kategorije prirejene po vaših željah in na njih želite enake spremembe, jih je potrebno za vas narediti posebej, kar pa je seveda plačljivo!

- Izboljšana diagnostika napak. Ob napaki se prikaže tudi ime programske datoteke, kjer se napaka zgodi.

## Program POSLI V6.05 R04c 10.05.2015 NED 20:00

### Odpravljene napake:

- Pri izpisu več W-računov (iz seznama na **F3** ali **F4**) se je tekst iz konca predhodnega računa izpisal na začetku novega računa.
- Pri izpisu W-računa računalnik javi napako, če je nastavljena angleška oblika datuma (oziroma taka, ki ima ločilo '/' (poševnica) namesto '.' (pika))
- Materiali, katerim se ne vodi zaloga, se pojavljajo v seznamu zalog, ki so manjše od minimalne.
- Materiali, kateri se ne vodi zaloga, pa se jim je nekoč vodila, so ohranili količine in vrednosti, ki so jih pred zamenjavo statusa imeli. Zdaj jim preračun zalogo pobriše.

### Novosti:

- V materiale je pod '**03....:**' dodana nova podrubrika '**Blag:**', kamor se vnesejo koordinate gumbov, ki omogočajo upravljanje programa BLAGAJNA preko zaslona na dotik. Rubrika se pojavi samo, če so narejene ustrezne nastavitve. Tukaj je omenjena samo informativno. Blagajne brez predhodnih nastavitvev, ki pa jih mora opraviti nekdo iz Aplicom-a, ne morete povezati z zaslonom na dotik, brez tega pa je tudi definiranje gumbov nesmiselno.
- Za vnos sestavnic, ki jih za svoje delo uporablja program BLAGAJNA, je dodano nekaj možnosti, ki olajšajo (pospešijo) vnos.

## Program POSLI V6.05 R04b 28.04.2015 TOR 20:00

### Odpravljene napake:

- Pri izdelavi poročila '**1.ZaFineus2015**' na zasebnikih z enostavnim knjigovodstvom se pojavi napaka '**Variable does not exist: ENVELOPE**'.
- Črke '**O**' v neslovenskih TRR-jih se pretvorijo v ničle. Ker tuji TRR lahko vsebujejo črko '**O**', je zanje to napaka.

### Novosti:

- Pri izdelavi UPN prenosnega naloga na iz vnesenega stroška se predlaga samo neplačani del. Poprej se je vedno predlagal celoten znesek, ne glede na že plačano. Z nastavitvijo v POSLI.CFG, CSTR, zvezdica v sedmi del, je možno zahtevati, da še vedno deluje po starem.
- Pri vnosu sklicevanja v strošek se ob uporabi SEPA reference '**RF**' po vnosu sklica (ki lahko vsebuje samo številke in velike črke brez šumnikov) izvede kontrola in, če vneseni model v predhodni rubriki ni pravilen, predlaga popravek le-tega.

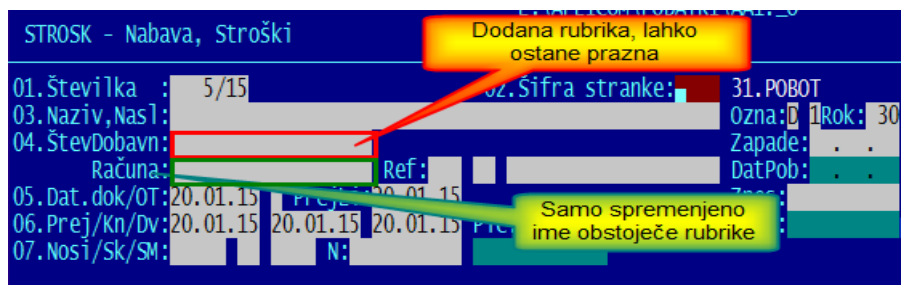
## Program POSLI/PLACE V6.05 R04a 11.04.2015 SOB 14:00

### Odpravljene napake:

- Pri pripravi poročila M4 (plače) računalnik napačno javlja prispevek PIZ za delavce, ki po 156. členu ZPIZ-2 izpolnjujejo pogoje za predčasno upokožitev (personalni podatki, oznaka 'D' v rubriki '09.Pog.upok:', dosežena ustrezna starost) in za tiste, ki so bili zaposleni za nedoločen čas po 2. členu ZIUPTDSV (oznaka 'Z' v rubriki '09...Nač.zapos:'). Upoštevani bi morali biti tudi 'odstopljeni prispevki', pa niso.
- Popravek za oddajanje e-računov preko Sberbank. Če ga potrebujete, pokličite za pomoč v Aplicom, ker so potrebne posebne nastavitve programske opreme.

### Novosti:

- Pri vnosu nabavnih dokumentov je dodana rubrika za vnos številke dobaviteljeve dobavnice:



Z nastavitvijo v POSLI.CFG, ključna beseda CSTR, 6.del 'N' je možno to rubriko ukiniti, tako, da so nabavni dokumenti taki kot poprej.

## Program POSLI/PLACE V6.05 R04 08.04.2015 SRE 22:00

### Odpravljene napake:

- Pri brisanju materiala se v okencu pojavi komentar '**Nimate dovoljenja za obdelavo kalkulacij prodajne cene!**'. Po potrditvi gumba '**Nazaj**' se material vseeno pravilno pobriše.
- Če je s ključno besedo VSPO v POSLI.CFG definiran tiskalnik, ki se uporablja za izpis virmanov, se ta ne prilagodi ustreznim nastavitvam programa PRNWND.

### Novosti:

- Pri E-računih so dodatne nastavitve, s katerimi se lahko določi:
  - extenzija imena ovojnice,
  - da se po kreiranju ovojnice skupaj z vsebino zapiše v ZIP datoteko.
- Spremljanje zaloge, prejete na konsignacijo (ki ga zaženete z **Alt / F8** v rubriki za vnos šifre materiala) je popravljeno tako, da ni več nujno pred prenosom v novo poslovno leto za vse prodano konsignacijsko blago vnesti dokumente odpoklica. To je bilo moteče, ker, četudi dobavitelju pošljete predlog za odpoklic v starem poslovnem letu, dobavitelj pošlje ustrezno dobavnico ali račun šele naslednje leto in vnosov odpoklicev ni možno pravočasno narediti.

Izpisi iz tega seznama so spremenjeni tako, da je možno izpisati tudi samo tiste, kjer bi zaradi napačno vnesenih dokumentov morala biti odpoklicana količina negativna. To močno olajša popravljanje. Vrstice zaslonskega seznama, ki nosijo tako negativno količino, s obarvane z barvo za negativnost (običajno rdeče).



- Pri preračunu zalog materialov računalnik ugotovi tudi napako zaradi konflikta med končno količino in vrednostjo materiala. Konflikt je, če:
  - je količina nič in vrednost ni nič, ali
  - imata količina in vrednost nasproten predznak (ena negativna, druga pozitivna).

V takem primeru se na zaslonu prikaže materialna kartica z ustreznim obvestilom.

DO	07.05.2014	D 2520/14	ALES GRAHEK,	11 000	16,1700	177,87
DO	13.05.2014	D 2718/14	TILEN GARTNER,	15 000	16,1700	242,55
DO	14.05.2014	D 2738/14	ALES GRAHEK,	11 000	16,1700	177,87
DO	19.05.2014	D 3102/14	EMIL BRACKO S.P., GORNJA RADGONA	-11 000	16,1700	-177,87
DO	21.05.2014	D 3102/14	TILEN GARTNER,	-2 000	16,1700	-32,34
DO	26.05.2014	D 3102/14	EMIL BRACKO S.P., GORNJA RADGONA	-5 000	16,1700	-80,85
DO	02.06.2014	D 3351/14	GREGA VLEPIC,	-5 000	16,1700	-80,85
VP	28.08.2014	N 3077/14		-1 000		0,00
<b>RESNA TEŽAVA! Konflikt količine in vrednosti</b>				Zaloga (od zač.stanja)	0,000	EUR 16,17

Običajno je razlog za težavo v tem, da je zadnja transakcija na materialu nabava, ta pa ceno postavlja in je zato računalnik ne sme sam popraviti, da bi ustrezala. Potrebno je ustrezno uskladiti pripadajoč dokument, če ne gre s pravilno ceno, pa s pomočjo vnosa odvisnih stroškov.

Opisana napaka povzroča velike težave pri odpiranju novega poslovnega leta, ali pa, če se na osnovi podatkov o zalogah pripravljajo druga poročila ali izračuni, npr. mesečno poročilo podatki o zalogah v trošarinskem skladišču.

## Program POSLI/PLACE V6.05 R03c 01.04.2015 SRE 18:00

### Odpravljene napake:

- E-računi:
  - pri vizualizaciji ovojnic in e-računov se ne prikazujejo nazivi podjetij, ki so daljši od 35 znakov,
  - izpisi v tujem jeziku prikažejo rekapitulacijo DDV v slovenskem jeziku,
  - v kreiranem e-računu so tudi vrstice brez vsebine.
- Seznam materialov z negativno zalogo prikaže tudi storitve.
- Ob spremembi datuma obstoječe dobavnice (ali predračuna) preko datuma 01.07.2013, ko so se spremenile stopnje DDV, se prikaže napačno opozorilo, da se zamenjava ne sme narediti preko datuma uvedbe EUR 01.01.2007. Glede na to, da smo že daleč od 01.07.2013, je napaka pomembna samo pri morebitnih popravkih!

### Novosti:

- Od 01.04.2015 veljata nova zneska fiksnega prispevka PIZ **6,45** namesto **6,38** EUR in **9,64** namesto **9,54** EUR. Sprememba velja za REK-2 obrazce, na katerih se tak prispevek nahaja.
- Kontrola datuma dokumenta na obdobje  $\pm$  dni (ki jih določa ključna beseda KDAT v POSLI.CFG), ki se je poprej izvajala samo na računih, se izvaja tudi nad datumom dobavnice in predračuna.
- V '**Vzdrževanje**'  $\rightarrow$  '**Nastavitve**'  $\rightarrow$  '**Vrs.prometa**' lahko dodate vrste prometa, ki omogočajo ločeno knjiženje avansov, če so bili uporabljeni pri nabavi osnovnih sredstev. Ob novi instalaciji programa POSLI so že pripravljeni, takole:

Šf	Opis	Kratki opis	U	P	D	Z	Konto 1	Konto 2	Konto 3	Konto 4	IzSo
36	Nabava nepremičnine	Nab.neprem.	S	n	-	-					
37	Remont nepremičnine	Remont nep.	S	r	-	-					
38	Nabava osn.sredstva	Nab.osn.sr.	S	N	-	-					
39	Remont osn.sredstva	Rem.osn.sr.	S	R	-	-					
..	..	..	..	..	..	..					
91	Dani avans-OS Nepremič.	Av.OS Nepr.	S	b	-	-					
92	Dani avans-OS Nepr.porač.	Av.OS N.por	S	B	-	-					
93	Dani avans-OS Oprema	Av.OS Opre.	S	C	-	-					
94	Dani avans-OS Opre.porač.	Av.OS O.por	S	C	-	-					

Če so šifre od '91' do '94' že zasedene, jih pač postavite na drugačne, take, ki so proste, vendar bo uporaba delo lažja, če bodo zaporedne. Za drugi znak lahko brez težav uporabite tudi veliko črko, npr. '8A' do '8D' namesto '91' do '94'.

Če iz danih avansov ne kontirate samo DDV, pripadajoče konte izberete tako, da so povezani s tistimi, ki so vneseni pri vrstah prometa za nabavo oziroma remont osnovnega sredstva (običajno na šifrah '36' do '39'). Način, ko se kontira samo DDV, je objavljen v teh navodilih, pri verziji V6.04 R04b.

Ponovno opozarjamo, da je pri poročanju avansa vnos šifre dokumenta, kjer je zabeležen dani avans, samo nekaj, kar omogoča pravilen predlog knjiženja v glavno knjigo. Rubrika je namenjena ročnemu vnosu. Seznam, ki ga dobite po pritisku na tipko **F2** v tej rubriki, je samo preprosto orodje. Vedno prikazuje šifre vseh dokumentov, na katerih se nahaja avans. Zato je reklamacija na temo 'smo ga že uporabili, pa se še vedno prikazuje', brezpredmetna.

## Program POSLI V6.05 R03a 25.03.2015 SRE 08:30

### Odpravljene napake:

- Pri izdelavi WIN računa za tujino se po nepotrebnem prikaže rekapitulacija DDV.
- Pri vnosu stroškov manjka vrsta prometa, s katero se bi lahko vneslo podatke o danem avansu in poročunu tega avansa za nakup ali remont osnovnih sredstev, ločeno za nepremičnine in ostala sredstva. Ob

### Novosti:

V segmentu **'Nabava, Stroški'** v seznamu na **F3/F4**:

- Pod **'Dodatni izpisi I'**:
  - dodan je izpis **'3.Plačano po p.p.'** (plačano po poslovnih partnerjih),
  - spremenjen je izpis **'6.DDV za prom.'**, kjer je zdaj poleg datuma dobaviteljevega dokumenta in datuma za DDV prikazan tudi vaš datum dokumenta. Določite lahko, kateri od tek datumov se upošteva glede na podano obdobje od/do datuma. Privzet je vaš datum dokumenta (kot se je uporabljal pred uvedbo te možnosti).
- Pod **'Podatki v EXCEL'**:
  - dodana je izbor **'6.DDV za prom.'**, ki ima podobno funkcionalnost kot zgoraj opisani izpis, s tem, da ima v listu **'Navodilo'** priložena navodila, kako na hitro izdelati vrtilno tabelo, ki nosi statistiko, kot jo kaže slika:

	Podatki	
VP	Število	Neto za VP
7	3	198,05
31	12	432,36
33	1	45,75
35	7	436,34
37	1	23,16
44	10	155,51
45	1	108,83
48	23	1714,71
49	196	60762,51
Skupaj	254	63877,22

V segmentu **'Računi'**, v seznamu na **F3/F4**, pod **'Dodatni izpisi I'** je spremenjen izpis **'Nep.po p.par'**, ki je izpisoval neplačane dokumente, sortirane po poslovnih partnerjih. Zdaj se imenuje **'N/P po p.par'** in lahko izpiše bodisi neplačane, bodisi plačane dokumente.

## Program POSLI/PLACE V6.05 R03 19.03.2015 ČET 19:00

### Odpravljene napake:

- Pri izračunu plače za detaširanega zaposlenega, ki izpolnjuje enega od pogojev, zaradi katerih so na REK-1 obrazcu izpolnjene rubrike od 309 do 314 se v te rubrike pripravi napačna vsebina, to pa ima za posledico, da eDavki javijo, da se nekaj ne ujema. Če detaširanih delavcev ni, je REK obrazec pravilen.

## Program POSLI/**PLACE** V6.05 R02g 18.03.2015 SRE 23:00

### Odpravljene napake:

- Pri izračunu plače za zaposlenega, ki je starejši od 60 let, ali izpolnjuje starostni pogoj za upokožitev ali pa je mlad, zaposlen za nedoločen čas, se prispevki iz morebitne razlike do minimalne osnove, ki grede na REK-1 obrazcu v rubrike 601 do 606 plačajo, namesto da bi bili odstopljeni (da se samo obračunajo). Deleža prispevkov iz iste osnove za rubrike 501a in 505, ki sta sicer v breme delodajalca, pa se plačata. S tem je izračun izenačen z izračunom, ki ga ob ročnem vnosu v REK-.1 v eDavki naredi klik na gumb **'Izračun'**.
- Pri zaslonskem pregledu negativnih zalog po skladiščih v segmentu **'Materiali'** (ob **Alt/F3** na rubriki za vnos šifre in nato tretji izbor):
  - funkcijske tipke, ki sicer povzročajo označevanje (presledek, **F5**, **F6** in **F7**) povzročijo napako **'Lock required'**,
  - funkcijska tipka **F2** spreminja naslov seznama,
  - ob premikanju po seznamu (predvsem na vrh ali na konec) se občasno prikaže napačen naziv materiala.

### Novosti:

- Win oblike izpisanih računov, dobavnic, predračunov in podobnih dokumentov imajo popravljen obvestilo glede zneska brez DDV in osnove za DDV, če na dokumentu obstaja tudi neobdavčeno blago.
- Izpis **'9.Zaslужek'** na računu oziroma podobnem dokumentu, ki prikaže zaslužek iz tega dokumenta, je uporaben samo pri aktivirani trgovski dejavnosti. Pri netrgovski dejavnosti je onemogočen, ker se vsebina, kjer se pri trgovski dejavnosti nahaja lastna FIFO cena, uporablja v druge namene in zato izračun zaslužka na osnovi razlike med prodajno in FIFO ceno ni mogoč.  
Zaslužek si lahko izpišete z izpisoma **'8.Zaslужek Dok'** ali **'9.Zaslужek Mat'**, ki ga zaženete iz seznama na **F3** ali **F4**. Pri trgovski dejavnosti lahko izberete, ali naj se zaslužek računa glede na plavajočo povprečno nabavno ceno (privzeto) ali glede na FIFO nabavno ceno. Pri netrgovski dejavnosti tega ni, vedno se avtomatsko uporabi plavajoča povprečna nabavna oziroma proizvodna cena.
- V segmentu **'Vozila servis'** je možno določiti, da se za nalog z oznako namena **'I'** (ki pomeni interno razknjižbo) za DDV uporabi drugačna šifra kot za druge naloge. To se doseže tako, da se v 5. del ključne besede VOZI vnese dve z vejico ločeni šifri DDV, drugo za namen **'I'** in prvo za vse ostalo, npr. **'9991,9996'**.  
Na tak način lahko določite, da za interne razknjižbe dokumenti, ki se iz segmenta **'Vozila servis'** izdelajo v segmentu **'Računi'**, niso obdavčeni.  
Če so v nastavitvah namesto druge šifre DDV vnesene zvezdice, npr. **'9991,\*\*\*\*'**, so izdelani pripadajoči dokumenti neobdavčeni, ne grede v DDV (dobijo prazen datum za DDV) in so takoj označeni kot plačani (dobijo izpolnjena oba datuma plačila).

## Program POSLI/**PLACE** V6.05 R02f 05.03.2015 ČET 14:00

### Odpravljene napake:

- V segmentu **'Plačilni listi'**, se pri UPN nalogih za najemnino po zamenjavi zadnjih 5 mest reference pri TRR prejemnika (objavljeno v verziji programa **V6.05 R01i**) v kodi namena predlaga oznaka **'LBRI'** namesto **'TAXS'**.

## Program POSLI/**PLACE** V6.05 R02e 04.03.2015 SRE 23:00

### Odpravljene napake:

- V segmentu '**Izdelave (del.nalogi)**' preračun, ki ga zaženete s pritiskom na tipko **F5** v rubriki za vnos šifre poslovnega partnerja ali v rubriki '**Pozicija:**' ne odpravi napake pri izračunu vrednosti delovnega naloga, ki se lahko zgodi, če je bil program med vnosom prekinjen.
- V segmentu '**Plačilni listi**', se pri UPN nalogih za najemnino po zamenjavi zadnjih 5 mest reference pri TRR prejemnika (verzija programa **V6.05 R01i**) v kodi namena predlaga oznaka '**LBRI**' namesto '**TAXS**'.

## Program POSLI/**PLACE** V6.05 R02d 03.03.2015 TOR 23:00

### Odpravljene napake:

- Pri izdelavi dobavnice po pritisku tipke **F4** v rubriki za vnos cene (ki povzroči, da se namesto prodajne uporabi zadnja nabavna cena), računalnik včasih javi napako '**Work area not indexed**'.

### Novosti:

- V segmentu "**Personalni podatki**" je iz seznama, ki ga naredite po pritisku tipke **F3** v rubriki za vnos šifre, možno izdelati pregled pomembnih personalnih podatkov, razvrščen po šifri ali priimku in imenu. Pregled vsebuje šifro, priimek in ime, davčno številko, EMŠO, podatka o statusu rezidentstva in statusu zaposlitve, datume rojstva, vstopa in izstopa, podatke o delovni dobi in minulem delu na vneseni datum veljave ter podatke o delovnih urah na dan in statusu morebitne invalidnosti. Pri zagonu vnesete datum veljave (računalnik predlaga tekoči datum). Na osnovi tega datuma se določijo podatki o delovni dobi in odstotek minulega dela.  
Za enake podatke je možno pripraviti tudi prenos v EXCEL, ki pa ni prirejen tako, da sprememba datuma veljave poročila v sami EXCEL tabeli spremeni tudi podatke o delovni dobi. Za spremembo datuma veljave izdelavo pregleda preprosto ponovite.
- Win oblike izpisanih računov, dobavnic, predračunov in podobnih dokumentov imajo pred poštno številko kupca izpisano tudi kodo države, če ta ni Slovenija in je vnesena pri podatkih o kupcu.

## Program POSLI/**PLACE** V6.05 R02c 24.02.2015 TOR 23:00

### Novosti:

- Na zaslonu s personalnimi podatki je možno vnesti opombo, podobno kot je to pri poslovnih partnerjih in materialih. Okence za vnos se odpre, ko v rubriki '**Pozicija:**' pritisnete tipko **F5**.
- Pri plačah je za EXCEL dodano:
  - poročilo s koncentriranimi podatki o plači za izbrano obdobje po posameznih obračunih v obdobju,
  - poročilo o plačah, kjer se ure dela in nadomestil ne ujemajo s takrat veljavnim mesečnim fondom ur. Za podano obdobje se upoštevajo samo obračuni, kjer sta uporabljena REK obrazca 1001 in 1091.

## Program POSLI/**PLACE** V6.05 R02b 17.02.2015 TOR 18:00

### Odpravljene napake:

- Pri pripravi dokumentov za skeniranje, kjer se uporablja njihovo preimenovanje, v nekaterih primerih program obvisi.

### Novosti:

- Obdobje za datum sklenitve pogodb o zaposlitvi za nedoločen čas za mlade do 30. leta starosti, ki po **ZIPTDSV** omogočajo delodajalcu oprostitev plačila prispevkov, je spremenjeno. Zdaj velja do 31.12.2015. Taki zaposleni so označeni s črko 'Z' v 2.delu rubrike '09. ... **Nač.zapos:**' v personalnih podatkih zaposlenega.

## Program POSLI V6.05 R02a 12.02.2015 ČET 14:30

### Odpravljene napake:

- Uvoz v program Silvester Fineus je predvidel obrazec kot je veljal za leto 2008 namesto takega, ki velja za leto 2014 in naprej. Iz podatkov o firmi se prenese tudi telefonska številka in naslov elektronske pošte, če sta vnesena. Silvester Fineus zahteva, da je vsaj en od teh dveh podatkov obvezen.

## Program POSLI/**PLACE** V6.05 R02 11.02.2015 SRE 18:00

### Novosti:

- Uvoz podatkov v program Silvester FINEUS je ponovno omogočen. Vse tiste, ki ga uporabljate, prosimo, da ga pravočasno preizkusite, ker je sprememba precej obsežna, čeprav se na pogled ne vidi. Če ugotovite, da je karkoli narobe, nam prosim takoj javite.

## Program POSLI/**PLACE** V6.05 R01i 08.02.2015 NED 23:00

### Odpravljene napake:

- Če v mapi x:\APLICOM\PODATKI obstajajo nastavitve za že davno minula leta (običajno datoteki VSTR2001.DBF in VSTR2001.CDX), se ob zagonu programa pojavi napaka "**Workarea not indexed**".

### Novosti:

- Uvoz podatkov v program Silvester FINEUS je začasno onemogočen, ker se je 04.02.2015 spremenil in je potrebno njegove spremembe uskladiti s programom POSLI. Bodite pozorni na našo spletno stran. Ko bo objavljena verzija V6.05 R02, bo ponovno omogočen. V kratkem, največ nekaj dni.

- V REK-2 obrazcih za plačila od vključno februarja 2015 naprej:
    - za obrazce **1701, 1702, 1703, 1704, 1705** in **1706** se spremeni referenca vplačilnega računa, ki zdaj izza davčne številke vsebuje **41009**,
    - ukinjen je obrazec **1506**,
    - dodana sta obrazca (nadomeščata obrazec 1506):
      - 1518** - študentsko delo po 15. ali 16. členu ZPIZ-2 in
      - 2518** - študentsko delo po 18. členu ZPIZ-2.
- Če ste poprej uporabljali obrazec 1506, ste v '**9.Nastavitve**' → '**OD-Vr.plačil**' imeli neko plačilo, ki pomeni študentsko delo in je imelo v stolpcu '**Oznake REK**' vneseno **1506**. 1506 ohranite (zaradi vpogledov za nazaj), morate pa dodati še 1518 in 2518, ločeno z vejico, takole: **1506,1518,2518**.

## Program POSLI/PLACE V6.05 R01h 27.01.2015 PON 23:00

### Novosti:

- V segmentu '**Plačilni listi**' je v izbor '**4. Priprava poročil**' dodana možnost '**E. Excel**', kjer se trenutno nahaja priprava koncentriranih podatkov o plači za izbrano obdobje.

## Program POSLI/PLACE V6.05 R01g 23.01.2015 PET 17:00

### Odpravljene napake:

- Izpis '**9.Začet.sta.TŠ**' v segmentu '**Materiali**' materialih javi napako '**Undefined function MATERIDAT**'.
- Pomoč pri vnosu številke izdajnice v delovnem nalogu pove, da je za isto izdajnico dovoljeno vnesti različne datume porabe, da pa to ni priporočeno, računalnik pa v resnici takega vnosa ne dovoli. Pomoč je popravljena, dodana pa je možnost, da se z nastavitvijo v POSLI.CFG (13.del ključne besede DLNL) različni datumi dovolijo!
- Delavca, ki ima za rezidentstvo oznako '**X**' (kar pomeni, da je detaširan, pa ni državljan Republike Slovenije), REK-1 obrazec prišteje rezidentom (v rubriko 013, namesto v 014)
- Če pri novem strošku pomotoma vnesete vrsto prometa za poračun avansa (običajno **87**) in pridete do rubrike '**Avans na:**' (se osvetli za vnos), pa ugotovite, da niste hoteli poračuna avansa, je edina možnost izstopa iz rubrike pritisk na tipko **Esc**, ob tem pa se izbriše celoten že narejeni vnos. Ni napaka, je pa moteče. Popravljeno je tako, da se z zaporednimi pritiski na tipko **↑** (puščica gor) vračate v predhodno rubriko, do rubrike za vnos vrste prometa.
- V segmentu '**Vozila**' sta za namen dodani dve novi oznaki, '**I**' - interna razknjižba in '**S**' - servis.
- Vneseni so zneski pavšalnih prispevkov za REK-2 obrazce 1505, 1506, 1509, 1516 in 1821, ki veljajo za leto 2015.

## Program POSLI/**PLACE** V6.05 R01f 19.01.2015 PON 23:00

### Odpravljene napake:

- Pri dodatni plačilni listi za neinvalida v invalidskem podjetju (uvvedeno v verziji V6.05 R01d) se ponekod v dodatnem obračunu pomotoma izračuna minimalni negativni odstopljeni znesek, npr. -0.01), kar povzroči napako na REK-1.
- Za invalide nad kvoto se pojavi napaka v REK-1 obrazcu, ker:
  - v rubrikah 115 in 308 ne sme biti upoštevana razlika do minimalne osnove za prispevke, To je sicer v neskladju z nazivi teh dveh rubrik, kjer je zapisano, da je to osnova za prispevke za socialno varnost, tak prispevki pa so po našem skromnem mnenju tudi tisti iz razlike do minimalne osnove.
  - prispevki iz razlike do minimalne osnove v breme delodajalca ne smejo biti odstopljeni.
- V primeru, da je rubriki za oznako aktivnosti TRR-ja firme vnesena črka 'C', v ovojnici e-računa pri TRR manjka predpona 'SI56'.

## Program POSLI/**PLACE** V6.05 R01e 15.01.2015 ČET 23:00

### Odpravljene napake:

- Pri izdelavi REK-1 se povečana splošna olajšava (če jo zaposleni ima), ne prenese v analitski del, zato obe olajšavi ostaneta prazni.
- Pri izdelavi prenosnih datotek z UPN nalogi za uvoz v bančne programe se ne glede na odgovor '**Z inval.prisp.(N,D):'** vedno pripravi tudi prenosni nalog za odstopljene (samo obračunane) prispevke.

### Novosti:

- Pri izdajanju E-računov so dodane nove možnosti:
  - možnost hkratnega dodajanja več prilog,
  - možnost brisanja prilog,
  - možnost prilog v drugem formatu, kot je PDF ali XML, npr. TXT ali ZIP,
  - urejeno kreiranje e-računov iz seznama izdanih računov,
  - na dobropisih in bremepisih, torej dokumentih, ki niso računi, se izpiše, da to ni dokument za plačilo.
- Na zaslonu za izdelavo plačilne liste in v izpisih so spremenjeni nazivi prispevkov, tako, da ustrezajo dejanski osnovi, od katere se računajo, torej razliki do minimalne osnove:

Stari naziv	Stari kratki	Novi naziv	Novi kratki
Pris.za PIZ iz raz.min.p.	PIZ raz.min	Pris.za PIZ iz raz.min.os	PIZ min.osn
Pris.za star.var.raz.min.	Starš.r.min	Prisp.star.var.raz.min.os	STA min.osn
Pris.za zdr.iz min.osnove	ZDR min.osn	Pris.za zdr.iz raz.min.os	ZDR min.osn

Na plačilnih listah, z datumom plačila pred 01.01.2015 in rekapitulacijah, v katerih najvišji datum plačila ni v letu 2015, se uporabijo stari, v ostalih pa novo nazivi.



## Program POSLI/PLACE V6.05 R01d 12.01.2015 PON 23:00

### Odpravljene napake:

- Pri enostavnem knjigovodstvu se v knjigi prihodkov in odhodkov ne upoštevajo odstopljeni prispevki, ki so posledica različnih olajšav, npr. zaradi starosti nad 60 let in podobno. Če želite, da bo to delovalo, morate poleg nove verzije programa v segmentu '**Vzdrževanje**' → '**Nastavitve**' → '**Vrs.prometa**' dodati promete '**Oj**', '**O1**', '**Om**' in '**On**' (velika črka **O** in male črke **J**, **L**, **M** in **N**) kot kaže slika:

Šf	Opis	Kratki opis	U	P	D	Z	Osn.knj	Dod.knj	Komentar
OZ	OD - članar.zbornice	Čl.zborn.	Q				- 21+	09+	
Oj	OD - odstoplj.B1	B1 odstop.	Q				- 16+	09+	
O1	OD - odstoplj.B2	B2 odstop.	Q				- 16+	09+	
Om	OD - odstoplj.B1 zaseb.	B1 odstop.z	Q				- 22+	09+	
On	OD - odstoplj.B2 zaseb.	B2 odstop.z	Q				- 22+	09+	
P1	dnevnice domače	dnev.domače	P				- 13+	09+	

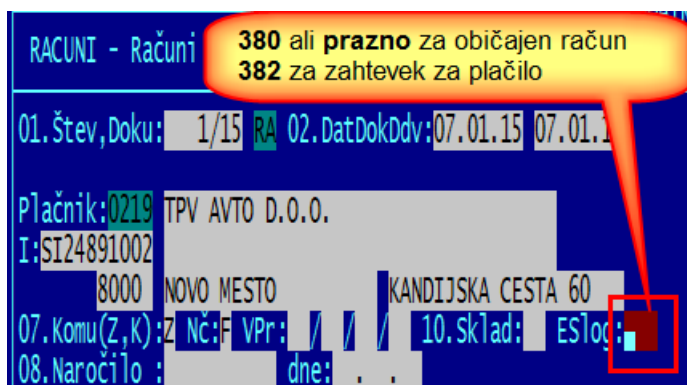
### Novosti:

- Pri izdelavi E-računov računalnik prikazuje samo tista potrdila (certifikate), s katerimi je dokumente dovoljeno podpisovati. Popravljen je tudi program PRNWND; tam lahko določite, s katerim potrdilom se dokumenti podpisujejo.
- Ker od 1.1.2015 minimalna osnova za obračun prispevkov ni več enaka minimalni plači v RS, je v '**Plačilni listi**' → '**9.Nastavitve**' → '**Mes.nastavitve**' dodana rubrika '**Min.osnova za obrač.prispevkov**', kamor se je prenesla vsebina, ki je bila poprej v rubriki '**Minimalna plača**'. Ta je sedaj prazna, vendar jo je potrebno vnesti, ker je potrebna za izdelavo obrazca-1 ZAP/M. Povsod, kjer se je kot minimalna osnova za obračun prispevkov omenjala minimalna plača, se sedaj omenja minimalna osnova.
- Za zaposlene v invalidskem podjetju, ki niso invalidi, tako imenovani 'odstopljeni prispevki' (tisti, ki jih podjetje sicer izračuna, vendar ne plača) za izplačila v letu 2015 in naprej (glede na datum izplačila) ne smejo biti večji od tistih, ki se določijo na osnovi trikratnika minimalne plače v Republiki Sloveniji. Če ima tak zaposleni večjo plačo, se delež prispevkov, ki izhajajo iz razlike med dejansko plačo in trikratnikom minimalne plače, plača. To novost opredeljuje sprememba zakona **ZZRZI-D** v 74. členu.  
Za invalide se izračun ne spremeni.  
Program je spremenjen tako, da pri invalidskih podjetjih kontrolira skupni bruto znesek plače neinvalida. Če je njegova vnesena bruto plača prevelika, prikaže ustrezno sporočilo in ponudi prikaz navodil, kjer je opisano, kako tako situacijo razrešite.

## Program POSLI/PLACE V6.05 R01c 07.01.2015 SRE 23:00

### Novosti:

- Pri izdelavi **E-računa** je dodana podpora za '**Zahtevek za plačilo**'. V primeru, da gre za kupca, za kateremu morate obvezno izdati **E-račun**, je na zaslon za vnos računa je pod '**10.**' (kjer je že rubrika za vnos skladišča), dodana rubrika '**ESlog**'. Tja v primeru, da gre za zahtevek za plačilo, vnesete **382**. Če gre za račun, lahko rubrika ostane prazna, veljavna pa je tudi oznaka **380**. Zaradi nadaljnjega razvoja je možno vnesti poljubno dvomestno ali trimestno oznako iz številčk. Če je vnesena oznaka napačna, se privzame enako kot za prazno.



- Če je pri poslovnem partnerju v rubrika '**27.E-računi**' prazna in obstaja nadrejeni poslovni partner, se upoštevajo pripadajoči podatki iz nadrejenega.
- Pri poskusu ponovnega prenosa računa, ki je že poslan, se prikaže ustrezno opozorilo.
- V seznam bank, ki lahko vodijo transakcijske račune za svoje komitente, sta dodani:
  - SID - Slovenska izvozna in razvojna banka in
  - Zveza bank, podružnica Ljubljana.
- Osnove in stopnje dohodnine ter olajšave (za obračun plač) se niso spremenile, zato se še naprej uporabljajo enake, kot veljajo že od leta 2013 naprej.

### Odpravljene napake:

- Pri enostavnem knjigovodstvu se v knjigi prihodkov in odhodkov ne upoštevajo odstopljeni prispevki, ki so posledica različnih olajšav, npr. zaradi starosti nad 60 let in podobno. Če želite, da bo to delovalo, morate poleg nove verzije programa v segmentu '**Vzdrževanje**' → '**Nastavitve**' → '**Vrs.prometa**' dodati promet '**01**' (velika črka **O** in mala črka **L**) kot kaže slika:

Šf	Opis	Kratki opis	U	P	D	Z	Osn.knj	Dod.knj	Komentar
0U	OD - jubilejne nagrade	Jub.nagr.					-17+	09+	
0Z	OD - članar.zbornice	Čl.zborn.	Q				-21+	09+	
01	OD - samo obrac.B2 pris.	B2 obrac.	Q				-16+	09+	
P1	dnevnice domače	dnev.domače	P				-13+	09+	

## Program POSLI/**PLACE** V6.05 R01b 05.01.2015 PON 23:00

### Odpravljene napake:

- V segmentu '**Računi**' se po vnosu številke računa ali po izboru računa iz seznama na **F3/F4** program preneha odzivati.
- V primeru, da je za dokument (račun, ...) vnesen podpisnik, računalnik v izpisu WIN-dokumenta ne prikaže žiga s podpisom, čeprav ta je definiran.
- Pri pregledovanju arhiviranih ovojnic E-računov računalnik včasih ne prikaže dokumentov v ovojnici.

## Program POSLI/**PLACE** V6.05 R01a 04.01.2015 NED 21:00

### Odpravljene napake:

- Pri pripenjanju skeniranih dokumentov v segmentu '**Nabava, stroški**' se pojavi napaka '**Error BASE/1109 Argument error: \$**'.
- Pri reindeksiranju datoteke **EVRC** (če ta obstaja na uporabniku) se pojavi napaka '**Error BASE/1449 Syntax error: &**'.

## Program POSLI/**PLACE** V6.05 R01 24.12.2014 SRE 15:30

### Novosti:

- Pri plačah je omogočen REK-1 obrazec **1103** odpravnina zaradi odpovedi pogodbe za določen čas.

### Odpravljene napake:

- Za REK-1 obrazce:
  - 1003** - jubilejna nagrada, odpravnina ob upokojitvi, solidarnostna pomoč,
  - 1098** - izplačilo za daljše časovno obdobje, poračun, božičnica),
  - 1101** - odpravnina iz poslovnih razlogov,
  - 1102** - odpravnina iz razloga nesposobnostise prispevki pri delu za določen čas sicer pravilno izračunajo (to je najbolj vidno pri prispevku za zaposlovanje v breme delodajalca, ki se obračuna petkratno), vendar se v REK obrazec ne prenesejo pripadajoče indikacije v rubrike **A017** do **A022**. Zato oddajanje REK obrazca javi napako.

## Program POSLI/**PLACE** V6.05 R00 21.12.2014 NED 22:00

### Novosti:

- Program je operativno pripravljen za izdajanje podpisanih E-računov. Možne načine pošiljanja si lahko ogledate tako, da v aktivnem programu POSLI v vodoravnem meniju zgoraj kliknete na izbor '**Pomoč**' in nato '**Izdelava E-računa**'.

### Odpravljene napake:

- Če je vklopljen prikaz statusne vrstice in s tem nova grafika začetnega zaslona in pritisk na tiko **F2** ponudi izbor področja uporabnikov, ostane po potrjenem izboru na zaslonu grafika okvirja izbora, če je možnih izborov preveč.

## Program POSLI/**PLACE** V6.04 R04c 14.12.2014 NED 20:00

### Novosti:

- V programu POSLI je preko segmenta plačilnih list omogočeno izplačilo dividend in odpravnin nad mejo, do katere se ne obračunava dohodnina. Aktiviranje tega ponekod zahteva intervencijo APLICOM-a.

## Program POSLI/**PLACE** V6.04 R04b 07.12.2014 NED 20:00

### Odpravljene napake:

- V segmentu '**DDV obdelava**':
  - v izpisu knjige prejetih računov ('**5.IzpisEvid PR**') je vsota stolpca '**13**' prišteta vsoti stolpca '**12**', vsota stolpca '**13**' pa vedno kaže nič.
  - v istem izpisu nabava osnovnega sredstva iz EU ni upoštevana niti v stolpcu '**12**' niti v stolpcu '**13**'. Podobna napaka je odpravljena tudi v '**1.IzpisOdbitka**' in '**1.ExcelEvid PR**'.
- Tekst, ki se pri plačah prenaša v namen plačila UPN prenosnega naloga, je skrajšan na 35.mest. Bančni programi nekaterih bank (npr. NKBM) ne dopuščajo daljših tekstov.
- Ponekod se pri vnosu plačilne liste, ki pomeni REK-1 za jubilejno nagrado ali odpravnino, na zaslonu ne pojavi rubrika za vnos zneska, čeprav je ustrezno plačilo v segmentu '**9.Nastavitve**' → '**OD-Vr.plačil**' definirano.
- dodatno k popravku iz verzije V6.04 R01:  
TRR-ji, odprti izven Slovenije, imajo lahko tudi več mest. Zato program zdaj povsod dovoljuje 24 mest, tudi pri osnovnem in dodatnih TRR v personalnih podatkih o firmi. Pri dodatnih računih je dolžina povečana na račun dolžine stolpca '**Sklic**'. Od uvedbe IBAN oblike TRR-jev vsebini stolpcev '**Mo**' (model) in '**Sklic**' več nista v uporabi. Stolpca sta ohranjena samo zaradi zgodovine, da je možno opaziti, če sta slučajno pomotoma izpolnjena. Zato tudi ni motilno, da stolpec za sklic zdaj kaže samo prve 4 znake.

### Novosti:

- V segmentu '**Nabava, stroški**' se na čistem finančnem dokumentu v vrstici, katere promet pomeni poračun danega avansa (običajno '**87**', ni pa nujno), pojavi rubrika za vnos številke dokumenta, s katerim je bil dani avans zabeležen. Postopek najbolje kažeta sliki (seznam in rubrike za vnos podatkov):

Štev. VD	Naziv dobavitelja	Dokument	Dat. vns.	Dat. plač	To sta dokumenta, s katerima je zabeležen dani avans	Znesek S
1/14	← Računalniški inž. ZLATKO A	1111-14	01.12.14			122,00 0
2/14	← Računalniški inž. ZLATKO A	2222-14	02.12.14			488,00 0
3/14	Računalniški inž. ZLATKO A	3333-14	07.12.14			1.708,00 0

VP	DDV	Ref	Stp	Bruto	Neto	DDV	Opis	
08.	01	9981	D 22,0	09.:	1.220,00	1.000,00	220,00	
10.	87	9981	D 22,0	11.:	122,00	100,00	22,00	Avans na 1/14 1111-14
12.	87	9981	D 22,0	13.:	366,00	300,00	66,00	Avans na 2/14 2222-14
14.								Vrsta prometa za poračun danega avansa ...

... povzroči, da se prikaže taka rubrika. F2 prikaže seznam danih avansov.

Da bi se tako vnesen poračun danih avansov pri d

vostavnem knjigovodstvu pravilno pripravil za prenos v glavno knjigo, je potrebno popraviti vrste prometa v nastavitvah kot kažeta naslednji sliki:

Šf	Opis	Kratki opis	U	P	D	Z	Konto 1	Konto 2	Konto 3	Konto 4	Izso
81	Prejeti avans	Prej. avans	R	A	R	H					
82	Prejeti avans-poračun	Porač. avans	R	P	R	H	230000S-	120000T!			
86	Dani avans	Dani avans	S	A	S	A					
87	Dani avans-poračun	Dani av. poračun	S	P	S	A					
A2	Oprema amortizacija	Opr. amort.	A								
A3	Oprema mala črka a	Opr. r. ano	A								
A4	Oprema srednjega vredn.	Opr. rev. i	A								
A5	Oprema reval. odpis. v		A								
A6	Oprema reval. učinek		A								

prazno

Šf	Opis	Kratki opis	U	P	D	Z	Konto 1	Konto 2	Konto 3	Konto 4	Izso
aR	Dr. inv. odtuj. nabav. vredn.	Dro. odt. nab	A								00C
aS	Dr. inv. odtuj. odpis. vredn.	Dro. odt. odp	A								00C
bA	DDV osn. dani avans	DDV osn. ava	D	A			295100B-	160150B+			
bB	DDV zna. dani avans	DDV zna. ava	D	A			295200C-	160250C+			
cA	ManjkoDDV osn. material	Man. DDV osn									NM
cB	ManjkoDDV zna. material	Man. DDV zna									NM
mB	DDV v dosež. marža	Vredn. FIFO					017				
mC	DDV v dosež. marža	Dosež. marža					016				
mE	DDV v dosež. maTop. vredn	DDV. v dos. m					064				NW

Pri obeh obvezno veliki črki D in A

Take oznake kontov (če je uporabljen kontni načrt 2013)

- Pri osnovnih sredstvih je možno določiti, da se za namen tekstovnega (abecednega) iskanja osnovnega sredstva doda rubrika za vnos dodatnega iskalnega niza. Aktiviranje se izvrši preko ključne besede OSSR, šesti del 'D' v konfiguracijski datoteki POSLI.CFG, npr. **OSSR= ; ; ; ; D**

Ta dodatni niz nikakor ni podaljšek naziva. Uporablja se samo v oknu abecednega iskanja in nikjer v poročilih. V poročilih v ta namen ni prostora. Zato prosimo, da tega ne reklamirate kot napako ali pomanjkljivost.

## Program POSLI/PLACE V6.04 R04a 03.12.2014 SRE 20:00

### Odpravljene napake:

- V TRR-jih, ki so odprti v tujih državah, niso bile dovoljene črke. Ugotovljeno je bilo, da imajo npr. TRR-ji za Italijo na prvem mestu (nekateri angleški pa celo na prvih štirih mestih) lahko črko. Vnos zdaj dopušča v celotnem TRR velike črke, razen pri TRR-jih za Slovenijo, kjer so črke prepovedane.

## Program POSLI/PLACE V6.04 R04 27.11.2014 SRE 18:00

V6.04 R03 je bila vmesna verzija, ki je že poznala rubriko **'27.E-Računi'**.

### Odpravljene napake:

- Pri izdelavi plačilne liste za božičnico na plačilni listi ne izračuna dohodnine, čeprav jo pri izračunu neto zneska upošteva.

### Novosti:

- V podatke o poslovnih partnerjih je v podrubriko **'02....I.št.'** dodano okence za vnos indikacije, ki pove, da je vnesena posebna **SI** identifikacijska številka z omejenimi dovoljenji, ki poslovnemu subjektu služi samo za poslovanje s tujino, ne dovoli pa uporabo obrnjene davčne obveznosti (v primeru programa **POSLI** dokumentov z oznako **'G'**, ki pomeni plačila po 76a. členu).

01.Šifra	:0100	SI	SLO	
02.Kratki naziv	:APLICOM	I.št.:	SI12345679	
03.Dolgi naziv	:APLICOM D.O.O.			

**Tukaj prazno ali N**

Dodane so tudi nove rubrike:

Razširjena je rubrika **'07.Račun IBAN:'**. Dodane ima podrubrike za TRR, ki se uporabljajo za E-račun. Če se poslovnemu partnerju izdajajo E-računi, morajo biti te podrubrike izpolnjene. S pritiskom na tipko **F2** v podrubriki za vnos bančne oznake države se podatki duplicirajo iz osnovnega računa.

Dodana je rubrika **'27.E-računi:'**, kamor vnesete podatke, ki določajo, kako se za partnerja izdajajo računi. Rubrika vsebuje 3 znake, vendar sta v uporabi samo prvi in drugi, tretji je rezerva in mora za zdaj biti prazen.

Prvi znak določa, ali je za tega poslovnega partnerja E-račun dovoljen ali ne, če je dovoljen, ali je hkrati tudi obvezen:

prazno - E-račun je dovoljen, ni pa obvezen,

**0** - E-račun je prepovedan,

**1** - E-račun je obvezen, vendar ni izdan proračunskemu uporabniku,

**2** - E-račun je obvezen in izdan proračunskemu uporabniku (državi).

Drugi znak določa oznako elektronske poti za pošiljanje E-računov:

Prazno - standardna pot posredovanja E-računa kot ga predvideva program POSLI. Tako pot je že nekaj let možno uporabljati in preko programa PROKLIK (in podobnih) E-račun oddati, vendar zahteva nekaj ročnega dela.

Državna uprava tudi obljublja programsko opremo za vnos E-računov, vendar je vprašljivo, če bodo omogočili uvoz.

**1** - Avtomatsko oddajanje po poti preko ponudnika Mikrografija d.o.o. Ta pot že deluje, vendar se bo do 1.1.2015 verjetno še kaj spremenila.

**2 do 9** - Poti preko drugih ponudnikov storitve posredovanja E-računov, ki se bodo obdržali na tržišču, dodali jih bomo po posebnem naročilu.

Program POSLI bo v okviru zakonske obveznosti podprl standardno pot. Ostale poti, ki podpirajo avtomatsko oddajanje, boste morali naročiti. Stroški prenosov preko teh poti nastanejo tudi pri ponudniku in nanje ne moremo vplivati.

Če uporabljate program MEDUZA, priporočamo, da si za pravilno delovanje naložite novo verzijo (priporočamo tisto, ki bo na voljo po 1.12.2014), ki nosi informacijo, če je poslovni subjekt proračunski uporabnik in tudi, če ima identifikacijsko številko samo zaradi poslovanja s tujino. To omogoča, da se ob vnosu novega poslovnega partnerja s pomočjo MEDUZE pravilno napolnijo tudi nove rubrike.

Priporočamo, da pred prvim zagonom programa POSLI izvedete program POPRBAZA, da se naenkrat popravi podatkovna baza za vse uporabnike, ni pa nujno.

- V segmentu **'Personalni podatki'** je na šifri **'9999'** spremenjen vnos v 4.del rubrike **'10....Akt:'** in podobno v stolpcu **'A'** pri vnosu dodatnih transakcijskih računov. Poleg vnosov prazno, **'N'** in **'D'** sta dodana:  
**C** - TRR je aktiven in se uporablja tudi za izdelavo E-računa,  
**E** - TRR sicer ni aktiven, a se lahko uporablja za izdelavo E-računa.
- Program zna obračunati plačo za tako imenovane 'detaširane' delavce. Da bi to delovalo, je potrebno v **'Nastavitve' → 'OD-vrste plačil'** dodati plačilo, ki ima karakteristike kot je rdeče označeno v naslednji sliki:

Št.	ratek	opis	Opis	D	O	F	%	p	o	BD	ND	BO	NO	01	02	03	04	05	06	07	Oznake	REK	L	So
13	Bol.1	80%	Bolez.v br.firme	80%	R	8	F	80																43
14	Bol.2	90%	Bolez.v br. ZZS	90%	B	2	B	90																46
15	Bol.2	80%	Bolez.v br. ZZS	80%	B	2	B	80																47
18	Invalid.	80%	Invalidna		B	9	F	100																3 49
20	DodTujina		Dodatek tujina		R	Z		100																37
24	SKUPAJ		SKUPAJ		R	U	S	100																52
25	Nepl.odsot.		Nepl.odsotnost		R	U	F	100																54
40	RazlDoMin		Razl.do minim.plače		R	Z		100																40
41	Poračun		Poračun		P	Z		100																62

Tak delavec mora imeti v personalnih podatkih oznako, da je 'detaširan' (**'D'** v tretjem delu rubrike **'03....Rez:'**).

Pri plači je potrebno zanj uporabiti REK obrazec **1091**. Pri takem REK obrazcu se na zaslonu pojavi rubrika za vnos deleža plače, ki je obremenjen samo z dohodnino (glede na predlog prikazan v zgornji sliki, bo to **'DodTujina'**). Ta delež plače v znesku vnesete vanjo, vse ostalo, vključno z urami prisotnosti, pa v ostale rubrike, podobno kot če zaposlenec ni detaširan.

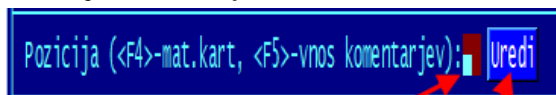
## Program POSLI/**PLACE** V6.04 R02k 14.10.2014 TOR 19:00

### Odpravljene napake:

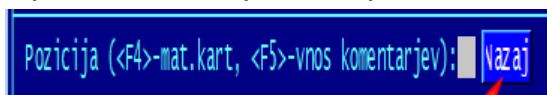
- Ob vklopu statusne vrstice s v nekaterih programskih segmentih (npr. v **'Plačilni listi'**) ostanejo na zaslону grafični okvirji.
- Program POPRBAZA ponekod, ko se popravljajo zelo stari ali predhodno nepravilno predelani podatki javi napako **'Variable does not exist: PERSVERZ'**.
- Pri nekaterih izpisih obračunanih osnovnih sredstev se v glavi izpisa prikazuje 31.december obračunskega leta, čeprav je obdobje nastavljeno na mesec pred decembrom.

### Novosti:

- Povsod, kjer se pri popravljanju podatkov pojavi gumb **'Uredi'**, se po kliku nanj pojavi gumb **'Nazaj'**. Klik nanj vas vrne v rubriko **'Pozicija:'**, podobno, kot uporaba tipke **Esc**.



Po vnosu številke rubrike, po F9 ali po kliku na ta gumb ....



Se namesto gumba 'Uredi' pojavi gumb 'Nazaj'. Klik nanj ponovno aktivira rubriko **'Pozicija:'** in gumb **'Uredi'**.

## Program POSLI/**PLACE** V6.04 R02j 08.10.2014 SRE 06:30

### Odpravljene napake:

- Če se za vstop v program uporabljajo prijave in gesla in je aktiviran prikaz statusne vrstice, je ta delno prekrita z ostankom okvirja, ki je bil uporabljen pri vnosu gesla.

## Program POSLI/**PLACE** V6.04 R02i 05.10.2014 NED 22:00

### Odpravljene napake:

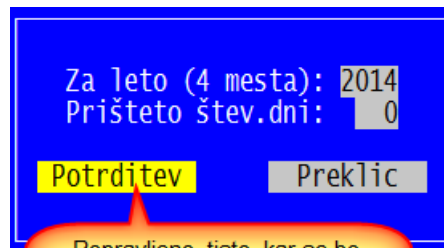
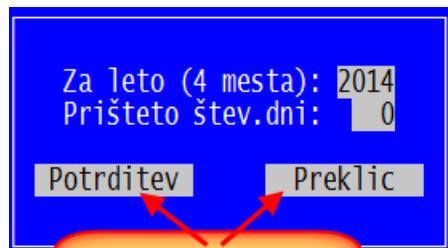
- Na nekaterih računalnikih (predvsem starejših) program zablokira, če je aktiviran prikaz statusne vrstice. Če se vam to zgodi, naslednjič zaženite program ročno, tako, da v ukazno vrstico vpišete **POSLI -STAT** ali **PLACE -STAT** (male ali velike črke). Zagnal se bo brez statusne vrstice in si to odločitev zapomnil.
- Na menijih izpisov in še kje drugje je izbrana vrstica med izbiranjem osvetljena rdeče namesto belo.
- Indikator v obliki 'propelerja', ki pri dolgih izpisih z vrtenjem prikazuje, da se vrši obdelava (običajno se nahaja v desnem zgornjem kotu), ponekod med delom pokaže črko **đ** ali **Đ**.
- Statusna vrstica včasih ob spremembi (npr. ob zamenjavi tiskalnika) ne pokaže novega stanja.



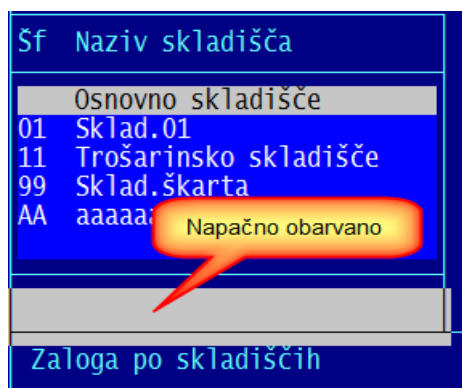
## Program POSLI/PLACE V6.04 R02g 03.10.2014 TOR 07:00

### Odpravljene napake:

- V okvirjih sporočil, kjer računalnik pričakuje dva ali več možnih odgovorov, so vsi predlagani odgovori obarvani enako, tako, da se ne vidi, kateri je aktiviran.



- V segmentu 'Materiali' je pri izbiranju skladišč spodnji del okenca napačno obarvan.



## Program POSLI/PLACE V6.04 R02f 24.09.2014 SRE 22:00

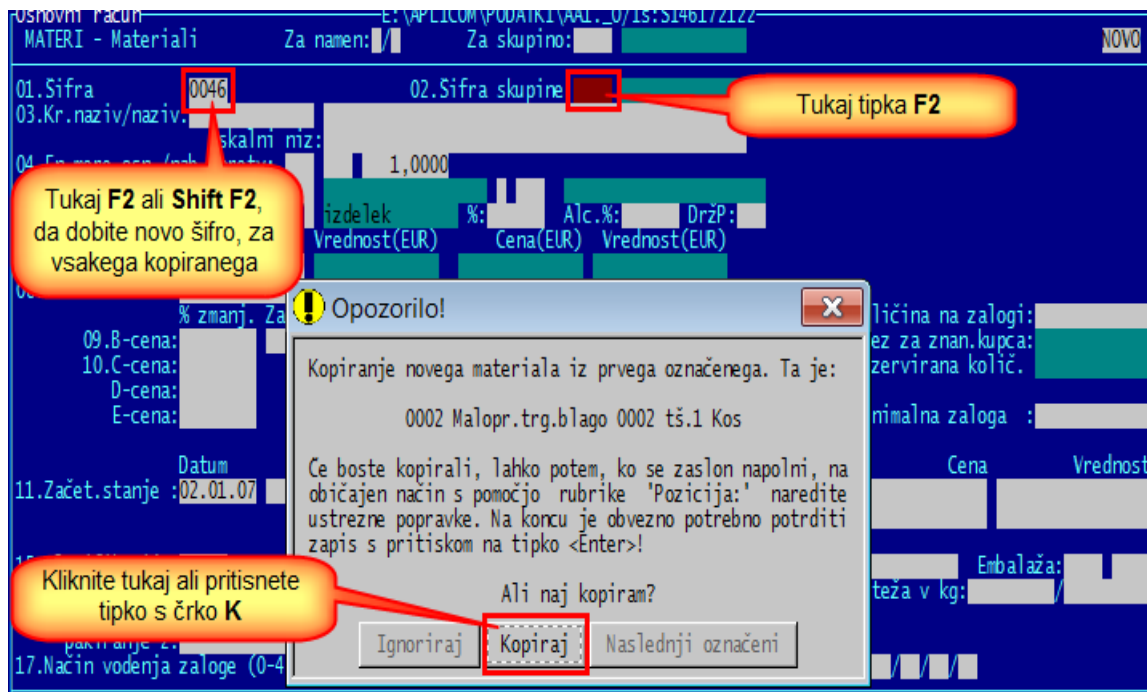
### Odpravljene napake:

- Za zasebnike katerim je potrebno zaradi spremembe olajšave med mesecem (iz 50% na 30% oziroma iz 30% na 0%) za tak mesec oddati dva OPSVZ obrazca, je drugi OPSVZ napačen.
- Na Win računih s poračunanimi avansi je osnova brez popusta napačno prikazana, ponekod v rekapitulaciji je negativen znesek DDV.
- Abecedni prikaz materialov pri vnosu postavk predračuna in/ali dobavnice ne prikazuje naziva, če se vnaša predračun ali dobavnica v bruto zneskih (z DDV).

### Novosti:

- Število možnih prijav (uporabnik, geslo) je povečano za 25, tako, da jih je sedaj 46 (prej 21).
- Za jubilejne nagrade in odpravnine, ki so manjše od zakonsko dovoljenega neobdavčenega zneska, se uporabi REK-1 obrazec z oznako 1190. Če je znesek večji od neobdavčenega, pa tako za obdavčeni kot tudi za neobdavčeni del uporabite REK obrazce 1003 (jubilejne nagrade nad mejo) ter 1101 in 1102 (odpravnine nad mejo).
- Na materialih je možno kopiranje podatkov označenega materiala v novi material. Kopirajo se tudi morebitne pripadajoče sestavnice. Postopek je naslednji:
  - označite materiale, ki jih želite kopirati,

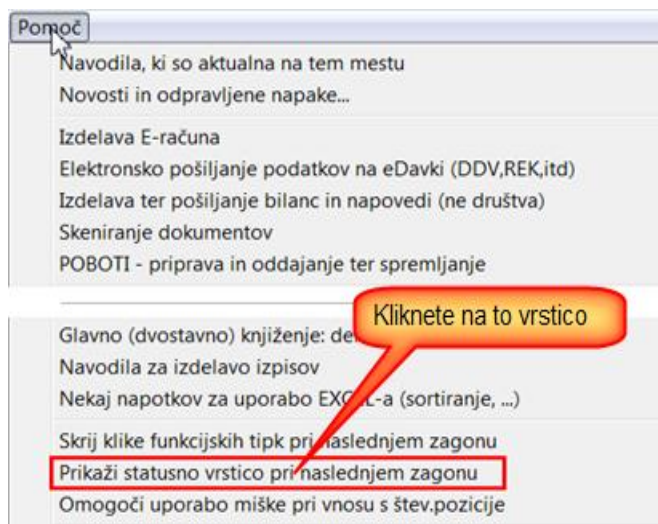
- zaporedoma za vsakega označenega dodajate nove šifre (s **F2** ali **Shift F2**) in nato v rubriki **'02.Šifra skupine:'** pritisnete tipko **F2**,
- potrdite kopiranje s klikom na gumb **'Kopiraj'** ali s pritiskom tipke s črko **K**,
- na običajen način popravite tisto, kar želite spremeniti,
- potrdite vnos s pritiskom tipke v rubriki 'Pozicija:'.



- Na WIN izpisih računov in predračunov sta v rekapitulaciji na desni strani dodani vrstici s podatkom o znesku brez popusta in skupnem popustu:

Količina	EM	Cena	Rabat %	Znesek	
10,0	Kg	3,0500	10,00	27,45	
To dvoje				Skupaj brez DDV	25,00
				Popust brez DDV	2,50
				Osnova za DDV	22,50
				DDV	4,95
				<b>Skupaj EUR</b>	<b>27,45</b>

- V meniju **'Pomoč'** je možno določiti, da se pod glavnim oknom prikazuje statusna vrstica, v kateri so zbrani podatki, ki se sicer prikazujejo na zgornji in spodnji črti. Če je prikazana statusna vrstica, je tudi prvi zaslon prikazan v Win-obliki.



Pri naslednjem zagonu programa boste dobili tak začetni zaslon:

POS LI E:\APLICOM\UCILNICA\DRUST\_13\_D\Iš:12345679

Nazaj Konec Odložišče Spr.skupine (F2) UPN Tiskalniki Skeniranje Terminal Servis Pomoč

P O S L I (C) Aplicom

<p><b>UPORABNIK</b></p> <p>DRUST_13._D          PODJ1_13._P          PODJ2_13._P          ZASE1_13._Z          ZASE2_13._Z          Skupno          Konec</p>	<p><b>Matični podatki</b></p> <p>Poslovni partnerji          Personalni podatki          Materiali          Sestavnice          Davčne stopnje          Osnovna sredstva          Vozila servis</p>	<p><b>Prometni dokumenti</b></p> <p>Računi          Nabava, Stroški          Potni nalogi          Plačilni listi          Predračuni          Dobavnice          Izdelave (Del.nalogi)          Poraba/Preskladiščenje          Naročila</p>	<p><b>Ostalo</b></p> <p>Pregled knjig          Prenos v knjige          Terjatve in plačila          Blagajna          Pobotano          DDV obdelava          Vzdrževanje          Uvoz/Izvoz</p>
---	---	---	--

Tukaj je prikazano število pripravljenih prenosnih nalogov

Statusna vrstica podatki

Tukaj je npr. prikazana omejitev za obdobje

32/64 bit F2 - sprememba skupine uporabnikov V6.04 R02F

Nalogov UPN: 0 Trr:Osnovni Tisk:Na zaslon (PDF) => PRTA od: do:

KlikZa tipko:  
 Alt/P  
 Alt/M  
 Alt/Y  
 Alt/U  
 F1  
 F2  
 Alt/F2  
 F3  
 Alt/F3  
 F4  
 Alt/F4  
 F5  
 F6  
 F7  
 F8  
 F9  
 F10  
 F11  
 F12  
 Tab  
 Enter  
 Esc  
 črka D  
 črka N

## Program POSLI/**PLACE** V6.04 R02e 25.05.2014 NED 22:00

### Odpravljene napake:

- Na začetnem naslovu so uporabniki napačno posortirani.
- Povsod, kjer je uporabljeno padajoče (descend) sortiranje, so podatki napačno sortirani. To povzroči težavo pri izdelavi predračunov ali dobavnic iz naročil, Na uporabnikih, kjer ste z verzijo V6.04 R02d naredili reindexiranje, ga naredite ponovno ali pa izvedite ukaz POPRBAZA /NOE /RP (kar pa lahko zahteva precej časa).

### Novosti:

- Pri izdelavi M4 se v znesek osnove (polje 13) prištejejo tudi izlačila jubilejnih nagrad in odpravnin nad neobdavčeno mejo, v znesek prispevka (polje 14) pa pripadajoči prispevek PIZ.

## Program POSLI/**PLACE** V6.04 R02d 16.05.2014 PET 12:30

### Odpravljene napake:

- Pri pripravi knjiženja za GK pri vknjižbah poračunanega avansa za konto podrazreda **12** uporabi kot vezni dokument avansni račun namesto računa, na katerem je avans poračunan (in ne tako, kot pravilno kaže slika v opisu sprememb V6.04 R02b z dne 07.04.2014).
- Pri pripravi knjiženja plač računalnik ne sešteje postavk, ki gredo na isti konto in istega poslovnega partnerja. Naredi tako, kot da bi bilo določeno se plače knjižijo delavcih.
- Pri izpisu bilance za podjetja se za AOP-je **068, 069, 070** in **071** ne upošteva znak zvezdica, ki določa, da se za znesek AOP-ja uporabi samo vneseni del. Zmotno se vedno upošteva znesek iz bilance v glavni knjigi, vneseni del pa se mu prišteje, kot, da zvezdica ne bi bila vnesena.
- Pri pregledu priprave za knjiženje v glavno knjigo v '**Pregled knjig**' → '**Gl.knj**' → '**Pregled predloga prenosa**' se po pritisku na **F2** ni možno postaviti na vneseni začetni datum, če je glavni del naziva uporabnika krajši od 8 mest; primer takega uporabnika je 'KOVAC14 .\_P' (KOVAC14 je 7 mest).

### Novosti:

- Pri izpisih plač je v obe rekapitulaciji po delavcih dodan prikaz zneska razlike do minimalne plače. Ker je to samo evidenčen podatek, je prikazan v oklepajih.

## Program POSLI/**PLACE** V6.04 R02c 17.04.2014 ČET 17:30

### Odpravljene napake:

- Pri poskusu izdelave REK obrazcev za jubilejne in odpravnine v primeru, da so bili vneseni samo zneski do zakonsko določene meje, je računalnik javil opozorilo '**Za podano obdobje ni REK obrazcev!**'.
- Pri plačilnih listih po izdelavi REK obrazcev in nekaterih izpisov računalnik ni več znal prikazati podatke o odpravninah do zakonsko postavljene meje. Po izstopu iz segmenta '**Plačilni listi**' in ponovnem vstopu vanj so se odpravnine ponovno pokazale.

### Novosti:

- Dodan je REK-2 obrazec **1509**.

# Program POSLI/PLACE V6.04 R02b 07.04.2014 PON 23:00

## Novosti:

- Pregled REK obrazcev (tudi OPSVZ, OPSVL in drugega, kar se pošilja na eDavki) je možno odpreti v Acrobat Readerju in nato shraniti kot PDF datoteko.
- Pri prenosu v računov iz programa POSLI v program glavne knjige se za račune, ki so zaprti z več kot enim avansom, vknjižbe poračunanih avansov združijo, čeprav bi morale ostati ločene. Obenem predlagamo, da morda uporabite drugačen način knjiženja, kjer se DDV iz avansov beleži na konto 195.

Opis vknjižbe	Šifra in naziv konta	OrgB Poslovni partner	Vezni dok.	Dat.dokm.	Dat.valute	Debet	Kredit
Predplačilo	110000 Denarna sredstva na računih razen	9999		01.02.2014		1.200,00	
Predplačilo	230000 Prejeti kratkoročni prejemki	9999 0101 Aplicom	RE 1/14	01.02.2014	01.02.2014		1.200,00
Predplačilo	195000 DDV od prejetih prejemkov	9999 0101 Aplicom	RE 1/14	01.02.2014	01.02.2014	200,00	
Predplačilo	260010 Obveznosti za DDV 20 %-zavezanca	9999		01.02.2014			200,00
Izdana 2/14	120000 Kratkoročne terjatve do kupcev v d	9999 0101 Aplicom	RA 2/14	01.02.2014	01.02.2014	3.600,00	
Izdana 2/14	760000 Prihodki od prodaje proizvodov in	9999		01.02.2014			3.000,00
Izdana 2/14	260000 Obveznosti za obračunani DDV	9999		01.02.2014			600,00
Poračun 1/14 DDV	195000 DDV od prejetih prejemkov	9999 0101 Aplicom	RE 1/14	01.02.2014	01.02.2014	200,00	
Poračun 1/14 DDV	260000 Obveznosti za obračunani DDV	9999		01.02.2014			-200,00
Poračun 1/14 terjatev	120000 Kratkoročne terjatve do kupcev v d	9999 0101 Aplicom	RA 2/14	01.02.2014	01.02.2014		1.200,00
Poračun 1/14 terjatev	230000 Prejeti kratkoročni prejemki	9999 0101 Aplicom	RE 1/14	01.02.2014	01.02.2014	1.200,00	

Prejeti avans

DDV v avansu

Celotna prodaja

DDV od celotne prodaje, ki je že bil obračunan pri avansu

Avans od celotne prodaje

Za zgoraj prikazano knjiženje je potrebno v **'Vzdrževanje'** → **'Nastavitve'** → **'Vrste prometa'** narediti naslednje spremembe:

šf	opis	kratki opis	U	P	D	Z	Konto 1	Konto 2	Konto 3	Konto 4
82	Prejeti avans-poračun	Porač.avan.	R	P	R	+	230000s-	120000t!		
86	Dani avansi	Dani avansi	S	A		-				
87	Dani avans-poračun	Dani av.por	S	A		-	132000x-	220000x!		
DA	Fakt.DDV osnovni	DDV osnov.	D	F		0	260100l+		260100l+	
DB	Fakt.DDV zmanjšani	DDV zmanj.	D	F		0	260200l+		260200l+	
DE	Fakt.DDV neobdavčeno	DDV neobd.	D	F		0				
Da	Fakt.DDV osn. avans	DDV osn. av.	D	A		0	230000p-	260150r+	260100r+	230000p-
Db	Fakt.DDV zma. avans	DDV zma. av.	D	A		0	230000p-	260250r+	260200r+	230000p-
De	Fakt.DDV neo. avans	DDV neo. av.	D	A		0				

Potrebno je spremeniti promete **'82'**, **'Da'** in **'Db'**.

Šf	Opis	Kratki opis	U	P	D	Z	Konto 1	Konto 2	Konto 3	Konto 4
82	Prejeti avans-poračun	Porač. avan.	R	P	R	+	230000T-	120000s/		
86	Dani avansi	Dani avansi	S	A		-				
87	Dani avans-poračun	Dani av.	V							
DA	Fakt. DDV osnovni	DDV osnov.	D	F		0	260100+			
DB	Fakt. DDV zmanjšani	DDV zmanj.	D	F		0	2602001+		2602001+	
DE	Fakt. DDV neobdavčeno	DDV neobd.	D	F		0				
Da	Fakt. DDV osn. avans	DDV osn. av.	D	A		0	195000P+	260100r+	260100r+	195000p-
Db	Fakt. DDV zma. avans	DDV zma. av.	D	A		0	195000P+	260200r+	260200r+	195000p-
De	Fakt. DDV neo. avans	DDV neo. av.	D	A		0				

Velika črka 'T' Mala črka 's' in znak '/' (poševnica) namesto '!' (klicaja)

Konto 195000 in velika črka 'P'

Brez petice v kontu, sicer enako

Konto 195000 in mala črka 'p'

## Program POSLI/PLACE V6.04 R02a 02.04.2014 SRE 13:00

### Odpravljene napake:

- Pri tiskanju izdanih računov za tujino (ne velja za Win obliko) računalnik javi napako **'Variable does not exist: XPRACPOP'**.
- Pri izdelavi plačilne liste za npr. REK 1108 (poslovođenje) računalnik za poslovodno osebo, starejšo od 60 let upošteva 30% olajšave za prispevek PIZ, čeprav je ne bi smel. Z vnosom oznake 'X' v personalne podatke, v rubriko **'09.Pog.upok:'** preprečite upoštevanje te olajšave, takole:

PERSON - Personalni podatki

01. Sifra: 0003      02. Priimek, ime: Kovač      Janez      Spol: M      PP: 01.08

03. Davčna št.: 12345      Tukaj črka 'X'      Rez:      Zanos: N:

04. Pošt. kraj:      07. Datum rojst./Del. doba: 01.08.50

05. Rš/Enšo:      09. Pog. upok: X      Vač. za:      08. Datum vstopa/fiz. stopa:

06. Tel:      10. OR/AK:

Ker bi to sicer pomenilo starost 60 let in več in s tem 30% olajšave za prispevke PIZ

# Program POSLI/PLACE V6.04 R02 27.03.2014 ČET 06:30

## Odpravljene napake:

- Pri izdelavi REK-2 z oznako 1821 računalnik javi napako '**Argument error: ABS**'.

## Novosti:

- Pripravljene so bilance za leto 2014, ki jih bo možno uporabiti od 1.4.2014 naprej.
- Program POSLI je usklajen z zadnjo verzijo programa Silvester FINEUS (verzija 6.0.0.9). Prirejen je tudi za zasebnike, katerim se namesto dejanskih stroškov upoštevajo normirani, v višini 70% prometa (tako imenovani 'Normiranec'). Zanje velja, da:
  - mora biti zasebnik, ima pa lahko dvostavno knjigovodstvo (čeprav je to malo verjetno),
  - ima lahko največ 50.000 € letnega prometa (program tega ne kontrolira, sami morate paziti),
  - ne oddajata se bilanca uspeha in poslovni izid, niti na DURS, niti na AJPES,
  - napoved ima bistveno manj rubrik in velja, da:
    - za stroške se upošteva 70% prometa,
    - osnova za dohodnino je torej 30% prometa, olajšav pa ni.

Da je zasebnik 'Normiranec', določite v segmentu '**Personalni podatki**', na šifri '9999', v 4.delu rubrike '**03.....Normiranec:**', kot kaže slika. Vnesete:

- D** - da, je normiranec,
- N** (ali prazno) - ne, ni normiranec.

PERSON - Personalni podatki

01.Sifra:9999 02.Priimek,ime:Franc Pučko PP: s.p.:  
03.Ident.štev.:SI46172122 SKIS: Klasif.Dejav: Normiranec:D

04.P,kraj:8000 NOVO MESTO 07.Firma:RACUNALNISTVO 08.Dejav: 09.Firma:Z Zav.DDV:D Trg:TS  
ulica:STARE PRADE 19 08.Dejav: Zaht.servis:  
06.Tel:07 3341-026 05.Leto: 09.Banka:NLB Novo mesto 10.TRRač: Črka 'D', če je normiranec, sicer 'N' ali prazno Akt:

Ne glede na to oznako lahko spremljate stroške (in vse drugo) kot običajno. Oznaka vpliva samo davčno napoved pri poročanju DURS-u.

Postopek poročanja se ne razlikuje od tistega pri običajnih zasebnikih, je pa na voljo manj izpisov, kot je razvidno iz naslednje slike.

KNJIGA - Pregled knjig

Konec Od/prih Dolžniki Upniki Skup.Dol/Up Prej/Izdat Ost.t/o

St.	Dat.dok.	Dat.knj.	Naziv vknjižbe	Dokument original	Naš dokument	Priloge
1.			Knjiga prihodkov in odhodkov			
2.			Bilanca, napoved 2013			
3.			Bilanca, napoved 2012			
4.			Bilanca, napoved 2011			
5.			Bilanca, napoved 2010			
6.			Bilanca, napoved 2009			
7.			Bilanca, napoved 2008			
8.			Bilanca, napoved poprej			
13.	01.07.13	01.07.13	A SERVIS Andreja Znidarši			
14.	02.07.13	02.07.13	ABC TRGOVINA D.D., LJUBLJ	1234		
15.	06.07.13	06.07.13	ALEO d.o.o., Novo mesto			
			Znidarši			
			Znidarši	12345		
			Znidarši			

1. Izpisi/priprava podatkov za DURS  
2. Izpisi/priprava podatkov za Ajpe

Ker bilanca uspeha in poslovni izid nista potrebna, zanju ni izpisa.

Izpis napovedi za 'normiranca' ni predviden. Izdelate ga lahko iz podatkov, ki se tukaj pripravijo za Silvester FINEUS in kliknete na 'Pregled dokumenta'

Ker se podatki na AJPES ne pošiljajo, izpisi za AJPES niso potrebni

## Program POSLI/PLACE V6.04 R01e 20.03.2014 ČET 18:00

### Odpravljene napake:

- Kar je bilo objavljeno kot prvo novost v verziji V6.04 R01d, ni delovalo. Ne glede na vnos v personalne podatke je računalnik upošteval za PIZ 32,17 €, za zdravstveno varstvo 24,26 € in za poškodbe pri delu 8,09 €. Zdaj upošteva vnose v personalne podatke.
- Ker OPSVZ oziroma OPSVL obrazec zdaj dovoli dnevno število ur boleznine, ki ni 8 ur za polni delovni čas oziroma 4 za skrajšani delovni čas, tudi program POSLI/PLACE dopušča od 1 do 8 ur dnevno; glede na morebitne dnevne ure invalidnine dnevne ure boleznine tudi ustrezno predlaga.
- Če preračun zalog pri materialih najde težave v dokumentih in ponudi izpis seznama takih dokumentov, je šifra dokumenta prikazana napačno, če gre za delovni nalog.
- Izpis na **'Računi'** → **F3** → **F4** → **'3.Dodatni izpisi II.'** → **'3.ProdTrgBlaga'** upošteva tudi materiale iz avansnih računov. Ker avansni računi ne razknjižujejo zaloge, je to narobe. Upoštevati se mora samo pripadajoči pravi račun.

### Novosti:

- Dodan je REK-2 obrazec 1821, ki služi samo za obračun pavšalnih prispevkov. Temelji na prispevkih v breme delodajalca, ki se uporabljajo pri pogodbah, torej za oznako del.razmerja 'C'. Takole:

N	Os/Mes	Stp/St	Znesek	Pr	prej	Vp
11.	RD			47		2031
16.	C	25,000		42		2030
17.	C			83	PIZ od pogodbe 18.čl.ZPIZ-2	0031 Pr.d.2031
18.	C			84	Zdrav.varstvo od pogodbe delojemalec	0032 Pr.d.2032
19.	C			43	PIZ od pogodbe	0031 Pr.d.2031
20.	C			44	Zdrav.varstvo od pogodb	0032 Pr.d.2032
21.	C	25,000		46	Pos.davek na dol.prejemke	0030 Pr.d.2030

Zneska sta 6,45 € za PIZ in 4,58 € za ZZ. Ta REK-2 dopušča, da se obračuna samo prispevek ZZ. Če je tako, na plačilni listi tistega za PIZ preprosto pobrišete. V istem REK-u je možno imeti prejemnike, ki imajo en sam prispevek in tiste, ki imajo oba (boste pa to verjetno rabili samo izjemoma).

- Iskanje stroškovnih mest ali skladišč ima povsod tam, kjer se po pritisku na tipko (običajno **F2**) pokaže seznam za izbiranje, dodano možnost iskanja po črkah znotraj naziva, podobno, kot bi pri iskanju npr. poslovnega partnerja po nazivu najprej vnesli dve zvezdici in nato črke teksta. Vrstni red prikaza je še vedno po rastoči šifri.
- Samo za tiste, ki dajete svoje blago v konsignacijo:  
Pri vnosu novega poslovnega partnerja, ki prevzema vaše blago v konsignacijo, ni več potrebno najprej vnesti pripadajoče skladišče in šele nato samega partnerja, da bi lahko takega partnerja povezali s skladiščem. Pripadajoče skladišče je možno dodati že ob vnosu takega poslovnega partnerja, s tem, da se naziv partnerja iz rubrike **'03.Dolgi naziv:'** vzame tudi za naziv skladišča. Kako? Na vnosu šifre pripadajočega skladišča v rubriko **'30.V konsig.skl:'** pritisnete **F2** in dobite seznam obstoječih skladišč. Če zelenega skladišča v seznamu še ni, ob prikazanem seznamu pritisnete tipko **F3** in v novo okence vnesete neobstoječo šifro skladišča in vse skupaj potrdite.

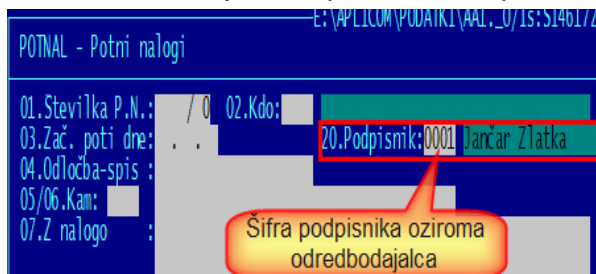
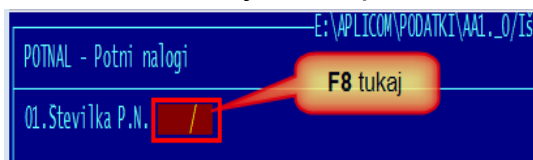


## Program POSLI/PLACE V6.04 R01d 11.03.2014 TOR 18:00

### Odpravljene napake:

- Na potnih nalogih se kot podpisnik vedno pojavi oseba, ki je v personalnih podatkih zapisana na šifri '0000'. To je moteče, če se direktorji manjajo in kar naenkrat oseba, zavedena pod šifro '0000' ni več direktor. Prav tako je nepotrebno poleg imena odredbodajalca navajati še njegov naslov.

Za odredbodajalca lahko določite katerokoli osebo iz personalnih podatkov. Po pritisku na tipko **F8** se odpre zaslon, ki je podoben zaslonu za vnos potnega naloga. Vanj se sicer vpišejo vrednosti, ki se ob novem potnem nalogu predlagajo, ima pa še dodatno rubriko za vnos šifre delodajalca, ki pa mora biti ena od oseb, shranjenih v personalnih podatkih.



- Datoteka POSLI.CFG, ki se instalira ob prvi namestitvi in vzorčna verzija POSLI.CFO imata napačno dokumentiran sistem skeniranja, kjer ni opisano, kako uporabiti enostavne skenerje.

### Novosti:

- Popravljen je obračun prispevkov za zasebnika, ki ima dopolnilno dejavnost. Obračunavajo se trije prispevki. Vsi so v fiksnem znesku. Za PIZ 32,17 €, za zdravstveno varstvo 24,26 € in za poškodbe pri delu 8,09 €. Zneski se bodo verjetno spreminjali, zato je program za izjemoma prirejen tako, da za takega zasebnika zneske prispevkov lahko vnesete. V personalnih podatkih naj bo takole, brez ali s fiksnimi zneski:

N	Os/Mes	Stp/St	Znesek	Pr	Opis	(Adm.prep)	Prej	Naziv	prej	Vp
11.	2	ROB		26	Pris.za PIZ od plače	0021	Pr.o.2021			
12.	2	ROB		27	Pris.za zdr.var.od plače	0022	Pr.o.2022			
13.	2	ROB		30	Pris.za poškodbe od plače	0022	Pr.o.2022			

Če bo vneseno tako, se bodo zneski avtomatsko prilagodili tistim, ki veljajo v novi verziji programa POSLI/PLACE.

N	Os/Mes	Stp/St	Znesek	Pr	Opis	(Adm.prep)	Prej	Naziv	prej	Vp
11.	2	ROB	32,17	26	Pris.za PIZ od plače	0021	Pr.o.2021			
12.	2	ROB	24,26	27	Pris.za zdr.var.od plače	0022	Pr.o.2022			
13.	2	ROB	8,09	30	Pris.za poškodbe od plače	0022	Pr.o.2022			

Če bo vneseno tako, bodo zneski takšni, dokler jih tukaj ne spremenite, ne glede na verzijo programa POSLI/PLACE.

Je pa možno, da obstaja še ena razlika in se dopolnilna dejavnost S.P. deli v dve kategoriji; da se drugače obravnavajo tisti, ki so sicer zaposleni za polni delovni čas (40 ur tedensko) in tisti, ki niso. Če so prispevki zato drugačni od navedenih, to lahko sami rešite z vnosom v personalne podatke.

Na takem obračunu tudi ni bilo možno vnesti morebitnih neto zneskov, ki bi si jih zasebnik obračunal. Zato je to zdaj spremenjeno. Dovoljeni so prevoz na delo, prehrana, terenski dodatek, ločeno življenje, druga neto plačila in potni stroški.

## Program POSLI/**PLACE** V6.04 R01c 06.03.2014 TOR 23:00

### Odpravljene napake:

- Če je na plačilni listi za zasebnika (OPSVZ) boleznina v breme ZZS (brez zneska), to ne zmanjša osnove za ZZ prispevke. Primer:
  - osnova za ZZ prispevke je 1.000 €
  - osnova za druge prispevke je 800 €.

Od 176 ur je 88 ur dela in 88 ur boleznine v breme ZZS, torej je osnova za prispevke polovica osnove, ZZ prispevki bi se morali računati od 500 € in ostali od 400 €. Pa ni tako. ZZ prispevke obračuna od 1.000 €.

- Pri poskusu oddajanja OPSVZ obrazca eDavki javijo kritično napako:



#### **Kritične vsebinske napake**

- Vrednost znižanja zavarovalne osnove 085 je lahko 0 do 20%.

Dokumenta s kritičnimi vsebinskimi napakami ne morete vložiti.

Še vedno pa se bo takoj po aktiviranju **eDavki** za OPSVZ javijo opozorilo:

#### **Podatki se ne ujemajo s podatki iz evidence DURS.**

- Vrednost predizpolnjenega polja '425R' se je spremenila.
- Vrednost predizpolnjenega polja '445R' se je spremenila.

(za OPSVL se pojavijo 4 take vrstice)

To opozorilo lahko mirno spregledate, napake ni, gre samo za TRR-je prispevkov, ki pa se prenesejo pravilno in eDavki opozarjajo na nekaj, kar ni narobe.

### Novosti:

- V personalne podatke zavezanca zasebnika in lastnika sta namesto podatka o 'odstotku dodatka za delovno dobo (minulo delo, ki ga zasaebnik ne rabi) dodani dve novi vnosni rubriki. Vanje vnesete oznako zavarovalne podlage. Prva se uporablja za tako obračun prispevkov zasebnika z OPSVZ obrazcem, kot tudi za lastnika (OPSVL). Druga se uporablja samo za lastnika. Običajne oznake so:

**005** - za zasebnika.

**040** - za lastnika; za nekatere lastnike je tukaj pogosto še dodatna oznaka **112**.

Katero oznako naj se uporabi, morate vedeti sami. Najlažje jo najdete tako, da enkrat poskusite vnesti OPSVZ ali OPSVL obrazec direktno v eDavke. Na osnovi podatkov iz registra prijavljenih vam bodo eDavki predlagali, potem pa to vnesite!

- Pripravljena je izdelava novega OPSVL obrazca. Pravilnost moramo še preveriti. Žal ga na niti testnih beta eDavkih ne moremo preizkusiti, ker nimamo takega zavarovanca. Bomo morali poiskati stranke, ki to potrebujejo in preizkusiti pri njih. Lahko pa nam pomagata in preizkusite pri vas, če imate možnost. Morda bo pa po božji milosti že vse v redu.

Čeprav je bilo rečeno, da bo obračun podoben kot za OPSVL (do sedaj sta bila razen drobnih razlik v sporočanju naslovov povsem enaka), pa ni tako. Osnova za prispevke ZZ (za zdravstveno varstvo) ne more biti večja od osnove za ostale prispevke, zato je v bistvu obračun ostal podoben, kot je bil poprej. Podobnost z novim OPSVZ je samo v tem, da velja enaka možnost znižanja osnove, ki je določena na osnovi dobička, največ za 20%.

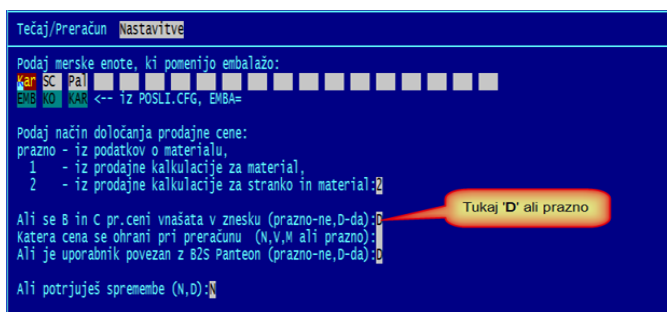
# Program POSLI/PLACE V6.04 R01b 03.03.2014 PON 15:00

## Novosti:

Verzija R01b je droben popravek R01a in se nanaša na izdelavo dobavnic iz naročil.

- Pri računih ali dobavnica, ki so vezane na vneseno kupčevo naročilo in imajo tam vneseno kupčevo številko naročila, se na zaslonu prikaže, v izpisih pa uporabi ta številka. Če se dobavnica zares tudi izdelava iz kupčevega naročila v odnosu 1:1, se ob ustrezni nastavitvi ključne besede **NARM** v POSLI.CFG lahko zahteva, da se v rubriko dobavnice **'07.Izdobava:'** prenese prvih 22 znakov iz rubrike **'08.Dostava:'** iz naročila.
- Konfiguracijska datoteka POSLI.CFG ali PLACE.CFG je lahko narejena s šumniki po ANSI ali UTF načinu, kar pomeni, da jo je možno popravljati s programom **Notepad**. To je koristno pri računalnikih s 64 bitnim operacijskim sistemom, kjer program **Edit** več ne obstaja.
- Pri materialih se B in C-cena lahko definirata z vnosom odstotka glede na osnovno ceno, kot do sedaj, ali pa z vnosom B oziroma C-cene; v takem primeru se izračuna ustrezen odstotek. Razlika je naslednja:
  - pri vnesenem odstotku sprememba osnovne cene spremeni B in C-ceno.
  - pri vneseni B in/ali C-ceni sprememba osnovne cene spremeni odstotek, B in C-cena pa se ohranita nespremenjeni.

Način vnosa določite tako, da v segmentu **'Materiali'** v rubriki **'01.Šifra:'** pritisnete tipko **F8**, nato izberete **'Nastavitve'** in na označeno mesto črko **'D'**, če želite, da se vnašata obe ceni ali pustite prazno, če želite, da ce vnašata odstotek.



	Cena(EUR)	Vrednost(EUR)	Cena(EUR)	Vrednost(EUR)
07.Cena z davkom:	11,2223			
08.Cena brez dav:	9,1986			
% zmanj. ZaoEUR ZaoVAL				
09.B-cena:	-5,9997	0,0001	11,8956	9,7505 EUR
10.C-cena:	-7,0003		12,0079	9,8425 EUR

Prazno v nastavitvah, vnaša se odstotek B in C cena se določata s tem odstotkom glede na osnovno ceno

	Cena(EUR)	Vrednost(EUR)	Cena(EUR)	Vrednost(EUR)
07.Cena z davkom:	12,2000	402,60		
08.Cena brez dav:	10,0000	330,00		
% zmanj. ZaoEUR ZaoVAL				
09.B-cena:	10,00000000	0,0001	10,9800	9,0000 EUR
10.C-cena:	20,00000000		9,7600	8,0000 EUR

Črka 'D' v nastavitvah, vnaša se B in C cena, odstote se določa glede na osnovno ceno

## Program POSLI V6.04 R01 24.02.2014 PON 12:00

### Novosti:

- Pri izdelavi dobavnic in računov je možno, da sta na računu in/ali dobavnici po dva naslova, če se roba pošilja na podružnico, dokument pa na matično firmo. Glavni naslov je matična firma, drugi naslov pa podružnica, ki je robo prejela.

## Program POSLI/PLACE V6.04 R00 19.02.2014 SRE 23:00

Na portalu **eDavki REK-1 1001** zdaj že lahko oddate plače, ki vsebujejo neplačano odsotnost!

### Odpravljene napake:

- Izpis **'Plačilni listi'** → **'4. Priprava Poročil'** → **'7. Drugi izpisi'** → **'6.Mat.nad.neto'** nepravilno seštevata stolpec potnih stroškov, manjkata pa mu tudi stolpca za odpravnino ob odpovedi in odpravnino ob upokojitvi'.

### Novosti:

- V segmentu **'Potni nalogi'** je rubriki **09** spremenjen naziv v **'09.Tujina,Prevozniki:'** (prej **'09.Tujina:'**) poleg obstoječih oznak zdaj sprejme tudi oznaki:

**P** (velika črka) - potovanje doma, prevozniki,

**p** (mala črka) - potovanje v tujino, prevozniki.

V obeh primerih velja, da je cela dnevnic nad 14 ur, polovična od 10 do 14 ure, male pa ni.

- Pri obdelavi plač sta dodana REK-1 obrazca 1143 in 1144.
- Pripravljena je izdelava nove verzije obrazca OPSVZ, ki bo veljala za obračune za februar 2014 in naprej. Če v segmentu **'Plačilni listi'** kliknete na izbor **'Pomoč'** in nato **'Navodila, ki so aktualna na tem mestu'** dobite opis sprememb, ki so bile narejene v ta namen in izvleček iz predpisa, ki določa, kaj mora biti na obrazcu. Oddajanje obrazca še ni možno, niti **'Test prenosa podatkov'**, možen pa je **'Predogled dokumenta'**.

V personalne podatke zavezanca je možno vnesti zavarovalne osnove, ki jih računalnik nato pri vnosu novega obračuna prispevkov za zavezanca upošteva, kot kaže slika:

### Personalni podatki

The screenshot displays two windows from the POSLI software. The left window, titled 'Personalni podatki', shows fields for personal data such as '33.D/SM/I:0347', '34.Prev:', '35.Preh:', '36.Bonit.:', '37.Inv:', '38.OsnPri: 783,66', '39.OsnoZZ: 966,00', '40.OsnDob:', '41.BtNt: B Dopust:', '42.Zav.Podl:005 2:', '43.% Zmanjš:', and '44.Fakt.B/N:'. The right window, titled 'Plačilna lista', shows payroll data including 'T:40/8/40', 'MesečniFond:160,00', '%Zman:', 'ZvPodl:005', 'Osn.za prisp. ZZ: 966,00', 'Osn.za prispevke: 783,66', 'Bz:01.01.14', and columns for 'URE', 'BRUTO', and 'NETO'. Three callout boxes with arrows point to specific changes: 'Spremenjeni opisi in pomoč' points to the '38.OsnPri' field; 'Nove rubrike' points to the 'MesečniFond' and '%Zman' fields; and 'Spremenjene celotne rubrike' points to the '43.% Zmanjš' field.

## Program POSLI/PLACE V6.03g R13 16.02.2014 NED 23:00

**OPOZORILO:** na uradnem portalu **eDavki** REK-1 1001 še vedno ne deluje pravilno, če se obračunava neplačana odsotnost! Do objave naslednjega popravka ne obračunavajte neplačane odsotnosti.

### Odpravljene napake:

- OPSVZ obrazec ima napačno vsoto prispevkov v rubriki **'500 Prispevki skupaj'**. Ker se bo OPSVZ v kratkem spremenil, bodite pozorni na bodoče spremembe.
- Pri izdelavi UPN (prenosni nalogi) za poplačilo dohodnine, davkov in prispevkov iz obračuna plač se za zasebnika in njegove zaposlene v rubriko **'Namen'** prenese vsebina iz rubrike **'09.Dodat.podatki 1:'** (če ima vsebino), namesto, da računalnik sam generira ustrezne tekste, kot je to pri podjetjih in društvih. To je bilo potrebno, dokler niso bili uvedeni enotni TRR prejemnikov, ne glede na to, ali je firma podjetje ali S.P. Ustrezno je v rubriki **'09.Dodat.podatki 1:'** popravljena tudi pomoč, ki jo dobite s pritiskom na tipko **F1**.

### Novosti:

- V segmentu **'Personalni podatki'** se črke, ki določajo, katera delovna razmerja se uporabljajo za posamezen prispevek ali dohodnino oziroma davek (stolpec **'Os/Mes'**), več ne upoštevajo. Računalnik ima pravilne črke zabeležene v svojem spominu. Na ta način ob spremembah, kot so bile v začetku leta 2014, ne bo več potrebno ročno popravljati in usklajevati tistega, kar je vneseno.

Za dohodnino iz regresa, neto odbitke, članarine in posojila se vnosi v stolpec **'Os/Mes'** še vedno upoštevajo!

N	Os/Mes	Stp/Št	Znesek	Pr	Opis	Prej	Naziv prej	Vp	D
11.1	RDBT	15,500		22	Pris.za PIZ iz plače	0031	Pr.d.2031		D
12.1	RDBT	6,360		23	Pris.za zdr				D
13.1	RDOMBT	0,140		24	Pris.za zap				D
14.1	RDOMBT	0,100		25	Pris.za zdr.var.od plače				D
15.2	RDOMBT	8,850		26	Pris.za PIZ				D
16.2	RDOMBT	6,560		27	Pris.za zdr.var.od plače	0032	Pr.d.2032		D
17.2	RDOMBT	0,060		28	Pris.za zaposlov.od plače	0030	Pr.d.2030		D
18.2	RDOMBT	0,100		29	Pris.za star.var.od plače	0030	Pr.d.2030		D
19.2	RDOMBT	0,530		30	Pris.za poškodbe od plače	0032	Pr.d.2032		D
20.0	RDBT			21	Dohodnina	0030	Pr.d.2030		D
21.0	N4			35	Dohodnina				D
22.0	RDB			36	Dohodnina	0030	Pr.d.2030		D
23.2	M	15,500		31	Pris.za zdr				D
24.2	M	6,360		90	Pris.za zdr				D
25.2	O	15,500		34	Pris.za PIZ iz nepl.odsot	0031	Pr.d.2031		D
26.2	O	6,360		93	Pris.za zdr.iz nepl.odsot	0032	Pr.d.2032		D
27.2		0,100		94	Pris.za star.var.nepl.ods	0030	Pr.d.2030		D
28.2		0,140		95	Pris.za zaposlov.nepl.ods	0030	Pr.d.2030		D

To je v spominu računalnika in se vnos tukaj več ne upošteva.

Fiksni zneski in stopnje se že prej niso upoštevale.

To je na šifri 9999

N	Os/Mes	Stp/Št	Znesek	Pr	Opis (Adm.prep)	Prej	Naziv prej	Vp	D
11.2	RD			47	Pris.PIZ posebni primeri	0031	Pr.d.2031		D
12.8	RDB	0,000		51	Sind.član.	0042	Sindikat		D
13.8	RDB	2,000		5A	Samoprisp.	0040	Samopr.obč		D
14.2	RDB	10,000		37	Prost.dod.pok.zavarovanje	0043	Zavar.ADR		D
15.2	RDR	4,200		11	Obvez.dod.pok.				D
16.1	C	25,000		42	Akont.donud.				D
17.1	C			83	PIZ pogodbe 18				D
18.1	C			84	ZDR pogodbe delojemalce	0032	Pr.d.2032		D
19.2	C			43	PIZ od pogodb	0031	Pr.d.2031		D
20.2	C			44	Zdrav.varstvo od pogodb	0032	Pr.d.2032		D
21.2	C	25,000		46	Pris.davek na doh.prejemke	0030	Pr.d.2030		D
22.2									D

To ni v spominu računalnika in se ne upošteva

To je v spominu računalnika in se ne upošteva

To ni na šifri 9999

## Program POSLI/PLACE V6.03f R13 13.02.2014 ČET 12:00

**OPOZORILO:** na uradnem portalu **eDavki** je REK-1 1001 od danes naprej popravljeno, tako, da lahko oddate tudi plače, ki so manjše od minimalne osnove za prispevke. Ni pa popravljeno oddajanje istega REK-1, če imate neplačano odsotnost. Torej do objave naslednjega popravka ne obračunavajte neplačane odsotnosti.

### Odpravljene napake:

- Pri izdelavi REK obrazcev pritisk v rubriki '**Kateri REK-1:**' oziroma '**Kateri REK-2:**' ni možno vnesti oznaka REK obrazca, niti s pritiskom na tipko **F2** dobiti ustrezen seznam pripravljenih REK-ov.
- Če se v segmentu '**Nabava, stroški**' izpisi nabave po dokumentih ali po materialih zaženejo iz pregleda na **F4** in je postavljena omejitev na stroškovno mesto, se pojavi napaka '**Variable does not exist: STROSTR1**'.
- Za februar 2014 računalnik ponudi datum pobota 21.02.2014 namesto 14.02.2014.

### Novosti:

- Če na zasebniku (segment '**Personalni podatki**', šifra **0000**) v rubriko '**38.:**' vnesete osnovo za obračun prispevkov z negativno številko, se ta predlaga v segmentu '**Plačilni listi**' pri izdelavi obračuna prispevkov zasebnika (za '**0000**'), takole:

33. D/SM/I:	1238	
34. Prev:	-1,00	-1,00
35. Preh:	-1,00	-1,00
36. Bonit.:		
37. Inv:		01%
38. Plč. RD:		-820,00
39. Plč. B1:		
40. Plč. B2:		
41. BNT:	B	Dopust:

Personalni podatki

Osnovni račun		E: (APLICOM (POD)	
PLLIST - Plačilni listi		Mesec in leto: 01.14 ozn.	
Delavec: 0000 Pučko Franc		DatPlačila: 15.02.14 Dat.	
T: 40/8/40		Mesečni Fond: 184,0	820,00 Bz: .
OZ-D-Od-Do		URE	BRUTO
Redno			
Bolni.1			
Bolni.1			
Bolni.2			

Plačilni listi

To je začasna rešitev. Za nove OPSVZ / OPSVL obrazce bo ponovno dodelano!

## Program POSLI/PLACE V6.03e R13 04.02.2014 TOR 23:00

### Odpravljene napake:

- Pri poskusu vnosa nove plačilne liste računalnik v nekaterih primerih javi napako '**Error BASE/1003 Variable does not exist: VRERIND**'.
- Pri nekaterih izpisih iz plač računalnik javi napako '**Error BASE/1002 Alias does not exist: VREK**'. Ta napaka se večinoma pojavi samo, če zaženete izpise kot prvo funkcionalnost po vstopu v segment plač.
- Novi izpis IOP-jev v Win obliki upošteva, če je zahtevanih več kopij, vendar dela tako, da najprej izpiše vse IOP-je, nato ponovno vse, itd.

### Novosti:

- Predogled REK-2 obrazcev je urejen. Oddajanje še ni možno. Zanje je možen pa je test prenosa podatkov, če imate možnost prijaviti se na testni portal **beta.eDavki**.
- Pri preračunu zalog v segmentu '**Materiali**' se je možno izogniti vprašanju, katera cena naj se ohrani, maloprodajna ali veleprodajna, če razmerje med njima ne ustreza stopnji DDV. Postopek:

**F8** v '**01.Šifra:**' → '**Nastavitve**' → '**Katera cena se ohrani pri preračunu ....**'

## Program POSLI/**PLACE** V6.03d R13 02.02.2014 NED 22:00

### Odpravljene napake:

- V neto plačila oziroma materialna nadomestila so dodane rubrike za odpravnine, znesek, ki ga vnesete v rubriko '**Druga neto plačila**', pa se ne pošilja preko REK obrazca na eDavki. To je edina rubrika plačilne liste, ki nima nobene povezave z REK obrazci.

### Novosti:

- Dodan je izpis IOP-jev v Win obliki. Kot izpis IOP, ki je narejen v klasični obliki, ga dobite med izpisi, ki jih naredite v segmentu 'Računi' na seznamu po **F3** ali **F4**, nato pa **F4** → '**5.Win in E-računi**' → '**7.W-IOP**'.
- Plače, kjer je datum izplačila v februarju 2014 in kasneje, ni možno vnesti, če v podatkih o firmi niso urejeni podatki o prispevkih. Predvsem mora biti dodan prispevek za zdravstveno varstvo, ki se plača tudi od razlike do minimalne osnove za prispevke. Pa ni hudo, računalnik bo to naredil sam. Vi morate samo v segment '**Personalni podatki**', vnesti šifro '**9999**', potrebno popravki se avtomatsko pojavijo na zaslonu in nato to potrdite z **Enter**.
- Za REK-1 se je spremenilo to, da se od razlike do minimalne plače zdaj obračunajo prav vsi prispevki; poprej se ni obračunal prispevek za zdravstveno varstvo in prispevek za poškodbe pri delu. Delež tega prispevka, ki bi sicer šel v breme delojemalca, plača delodajalec).
- Če imate neplačano odsotnost, prosimo, da plače ne računate pred 7.2.2014. Takrat bo šele na voljo nova uradna verzija **eDavki**. Zaenkrat izračun na njih ne dela enako kot je predpisano v uradnem tolmačenju. Pri tem gre za to, ali prispevek iz razlike do minimalne osnove gre v breme delojemalca (kot je uradno tolmačenje, kar je verjetno napisal nekdo, ki še nikoli ni nič pametnega izračunal) ali delodajalca (kot to danes, 2.2.2014, obravnavajo **eDavki**, kar menimo, da je pošteno in prav).
- Še vedno velja, da delež prispevka za zaposlovanje in starševsko varstvo iz razlike do minimalne osnove gre v breme delojemalca, kot da je on kriv, da ima plačo, ki je manjša od minimalne osnove.
- Za plače, izplačane v februarju 2014 in naprej, so naslednje spremembe na REK-2:
- Na REK-2 obrazcih 1501, 1502, 1503, 1504, 1505 in 1516 se obračuna tudi prispevek za zdravstvo v breme prejemnika plačila, kar ni sicer nikjer razloženo, čemu ta prispevek služi. Verjetno so reveži dobavitelji medicinskih pripomočkov že obubožali in je potreben dodaten denar, ker oni in njihovi potomci potrebujejo nove jahte in nove vrhunske avtomobile.
- Dodani so obrazci REK-2 2501, 2502, 2503 in 2504, ki so ekvivalentni obrazcev 1501, 1502, 1503 in 1504, vendar veljajo za prejemnike plačila, ki so zavarovanci po 18.členu ZPIZ-2. Po kmečko, to so tisti, ki jim morate v breme prejemnika plačila obračunati 15,5% prispevka za PIZ in torej dobijo ustrezno manj od svojega zasluženega denarja, da bo lahko naša človekoljubna in ljudem prijazna oblast to porabila za saniranje dolgov posvečenih in za penzije zaslužnih.

## Program POSLI/**PLACE** V6.03c R13 14.01.2014 TOR 16:00

### Odpravljene napake:

- Pri poskusu oddaje REK-1 1190 računalnik javi kritične vsebinske napake.
- Na REK-1 1108 je omogočen vnos materialnih nadomestil in bonitet, čeprav glede na navodila na eDavki za ta obrazec to ni predvideno. Ker eDavki ročni vnos dovolijo, je možno, da je napaka v navodilih. REK-1 1141 pa jih ne sme imeti.
- Na REK-2 1501 (in drugih, ki imajo prispevek 8,85%) za ta prispevek ni osnove.

## Program POSLI/**PLACE** V6.03b R13 08.01.2014 SRE 11:30

### Odpravljene napake:

- Pri pripravi OPSVZ obrazca računalnik javi napako '**Bound error: array access**'. Enako pri obrazcu OPSVL. Podobna napaka se v redkih primerih zgodi ob vnosu zneska boleznine v programu **PLACE**.

## Program POSLI/**PLACE** V6.03a R13 07.01.2014 TOR 13:00

### Odpravljene napake:

- Izpisi plačilnih list za podjetja in društva, ki se zaženejo iz osnovnega menija, iz izbora '**4.Priprava poročil**', javijo napako.
- V poročilu REK-2 1701 ni podatkov o nepremičninah.
- V plačilnih listih izpis '**7.Rekap. stara**' javi napako '**Variable does not exist ZNSEMN**'.
- V analitskem delu REK obrazca v **B02** manjkajo ločene ure nadomestil, seštete so v **B01** (plača). Zneski so razdeljeni pravilno.
- Če je med prejemniki plače nerezident, eDavki ne dopustijo uvoza. Javijo, da je zanj javljena napačna država. Napaka je odpravljena, vendar zdaj na predogled dokumenta v A004a kaže kodo države namesto imena, npr. '191' namesto 'Hrvaška'.

### Novosti:

- Plačilnim listam je dodana matična številka izplačevalca, pri podjetjih in društvih pa še polni naslov in datum izplačila.
- Opis novosti pri poročanju podatkov o plačah je dopolnjen. Dobite ga tako, da v segmentu '**Plačilni listi**' kliknete na '**Pomoč**' in nato izberete '**Navodila, ki so aktualna na tem mestu**'. [Ogled navodil](#).
- Podatke o nepremičninah je možno vnesti tudi ob izdelavi plačilne liste; v rubriki za vnos datuma izplačila pritisnete tipko **F7** (podobno kot podatke o vzdrževanih družinskih članih s tipko **F12**).

## Program POSLI/**PLACE** V6.03 R13 02.01.2014 ČET 17:30

### Odpravljene napake:

- V segmentu '**Plačilni listi**' v več izpisih računalnik javi napako '**argument error >=**'.
- **REK-2 1701 so zopet odprli, torej ga tudi po 01.01.2014 lahko uporabite!**

## Program POSLI/**PLACE** V6.03 R13- 01.01.2014 SRE 20:00

### Odpravljene napake:

- V segmentu '**Vzdrževanje**' → '**Praznjenje**' → '**Do vključno podanega datuma**' računalnik javi napako '**variable does not exist: RACNCTRL**'.

### Novosti:

- Pripravljeni so REK-1 in REK-2 obrazci za leto 2014 in naprej. [Ogled navodil](#).



## Program POSLI/**PLACE** V6.03 R12b 22.12.2013 NED 23:30

### Novosti:

- Programska segmenta '**Personalni podatki**' in '**Potni nalogi**' sta dopolnjena s podatki, ki so potrebni za pravilno izdelavo **REK** obrazcev za izplačila po 01.01.2014.

- '**Potni nalogi**'

- Dodana je rubrika '**16.Dat.plaćila:**' kamor vnesete datum, ko je obračunan potni nalog izplačan upravičencu. Vnos tega datua pomeni, da je nalog plačan. Delno plačilo ni možno evidentirati. Ko ga vnesete, mora biti večji od datuma obračuna potnega naloga (to je datum v levem spodnjem kotu, poleg prikazanega kraja, npr. '**Ljubljana, dne 23.12.2013**').

- Na seznamu, ki ga zaženete s tipko **F3** ali **Enter** v rubriki '**01.Šifra P.N.:**' so plačani označeni z rumeno barvo.

- Dodan je seznam, ki ga zaženete z **Alt / F3**. Je podoben tistemu, ki ga dobite s **F3**, vendar prikazuje tudi datum plačila. Če v tem seznamu pritisnete tipko **F8**, lahko z označevanjem ali s postavitvijo obdobja (glede na datum obračuna, glejte zgoraj) več potnim nalogom naenkrat spremenite datum plačila. To je uporabno predvsem za knjigovodske servise, ki potne naloge vnašajo za nazaj, potem, ko jih od strank dobijo.

Tudi tu so že plačani označeni z rumeno barvo.

- '**Personalni podatki**'

Dodatne podatke, ki so potrebni za izdelavo **REK** obrazcev, so dostopni tako, da v rubriki pozicija pritisnete:

**F2** - Podatki o olajšavah za dohodnino. Ti so bili na voljo že poprej, so samo malo dopolnjeni.

**F3** - vnos različnih vrst bonitet, če vnos le-teh ni omogočen že na osnovnem zaslonu. Za **PLACE** je! Možnih vrst bonitet je več, kot jih predpisuje **REK** obrazec. Dovoljene so tudi tiste, ki so bile nekoč že definirane, pa so se potihoma ukinile. Ker pri naši oblasti in njenih zvestih uradnikih nikoli ne vemo, kaj bodo zopet pogruntali, so te vrste bonitet ostale dostopne. Zaenkrat jih ne boste uporabljali. Veljavne so:

- uporaba osebnega vozila za lastne potrebe. Pri tej boniteti je potrebno vnesti tudi registrsko številko vozila, ki je zaposlencu dan za osebno uporabo. Čeprav **REK** obrazec dopušča, da ima posamezen zaposlenec v osebni uporabi tudi več različnih vozil, program sprejme eno samo, zato prosim, ne javljajte, da je to napaka. Kljub povpraševanju nismo naleteli na situacijo, ko bi nekdo imel v uporabi več takih vozil. Če bi se tak primer res pojavil, predlagamo, da to direktno popravite v samem **REK** obrazcu,
- nastanitev zaposlenca, ki jo zanj plača firma,
- zavarovalne premije, ki jih za zaposlenca plača firma,
- druge bonitete.

**F7** - Podatki o nepremičninah, katere ima firma v najemu od fizične osebe, in jim najemnino obračuna s pomočjo enega od REK obrazcev 17xx. Potrebni podatki on nepremičnini so:

- šifra in naziv katastrske občine
- Številka parcele
- Številka stavbe; tukaj je zapisano, da, če gre za stanovanje v stavbi, številko stavbe in številko stanovanja, ni pa, kako se to zabeleži.
- Znesek najemnine. Ne sprašujte nas, ali se vnaša bruto ali neto. Ni nikjer zapisano. Če zveste, nam prosim sporočite. Prav tako ni določeno, kaj storiti, če se najemnina plača za več mesecev skupaj. Zoper en umotvor naših vrlih uradnikov, ki sami ne poznajo tematike, o kateri pišejo navodila, potem pa, ko nekaj ne vedo, kaj in kako, tako pomembno stvar preprosto spustijo.

**F12** - Podatki, ki jih vnašate o vzdrževanih družinskih članih, so dopolnjeni z datumom rojstva; za otroke te datume morate vnesti, ker jih REK obrazec zahteva.

Novi REK obrazci veljajo za vsa izplačila po 01.01.2014, četudi gre pri tem za plačo za 12.2013. Zato se potrudite in podatke vnesite. Sam prenos v eDavke še preizkušamo, zato jih ne poskušajte že preizkusno oddajati.

**REK-2 1701 za izplačila po 01.01.2014 ne velja več, uporabite 1702 !**

- Vrste prometa, ki pripadajo plačam ali potnim stroškom, je možno shraniti in kasneje restavrirati. Za plače je možno promete prekriti tudi s tistimi, ki jih predlaga APLICOM.

Ko so v segmentu '**Vzdrževanje**' na zaslону prikazane vrste prometov, se funkcionalnost aktivira s pritiskom na kombinacijo tipk **Alt / F12**, vendar samo, če je osvetljena ena od vrstic prometov, ki pripadajo plačam oziroma potnim stroškom.

Na zaslону se pojavi meni, kjer izberete, kaj želite narediti. Trenutno je na voljo 5 možnosti:

- Prvi izbor naredi rezervo obstoječih vrst prometa brez kakšnihkoli dodatnih posegov. Naredite lahko poljubno število rezerv.

- Drugi in tretji izbor vam na zaslону pokažeta seznam vseh pripravljenih rezerv.

Na zaslону se pojavi seznam, v katerem so našteje vse obstoječe rezerve. Narejen je tako, da so na vrhu najmlajše rezerve.

- Če ste zahtevali prenos prometov iz rezerve, izberete eno od rezerv in pritisnete **Enter**, kar povzroči prenos. Pritisk na **Esc** zahtevo prekine. **Enter** ali **Esc** sta edini dovoljeni tipki za izhod iz izbiranja po seznamu. Označevanje ni dovoljeno.
- Če ste zahtevali brisanje rezerv, po običajni metodi označite tiste, ki jih želite brisati, nato pa pritisnete tipko **F10**. Seznam se obnovi, tako, da je brez pobrisanih rezerv. Edina dovoljena tipka za izhod iz izbiranja po seznamu je **Esc**, če pa ste izbrisali vse rezerve, pa tudi **F10**.
- Četrty izbor povzroči, da se vrste prometa prekrijejo z originalnimi, kot jih predlaga APLICOM. Spremembo morate posebej potrditi. Ko bodo pripravljene novi predlogi za vrste prometov plač, so bo pojavil dodaten izbor, ki bo omogočil, da si poleg dosedanjega prenesete novi APLICOM-ov predlog prometov.
- Zadnji izbor pomeni vrnitev v vnos vrst prometa.

Izberite:

- 1.Prepis prometov plač v rezervo
- 2.Prepis prometov plač iz rezerve
- 3.Brisanje rezerv
- 4.Originalni prometi plač iz APLICOM-a
- 5.Ničesar, nazaj

## Program POSLI/**PLACE** V6.03 R12a 16.12.2013 PON 08:30

### Odpravljene napake:

- V segmentu '**Nabava, Stroški**', če firma (uporabnik) ni zavezanec za DDV, izpis '**5.Prej Nezavez**' pravilno izpiše samo prvo stran, potem pa vsako pozicijo dokumenta zapiše na novo stran.
- Pri poskusu izdelave bilance stanja ali poslovnega izida za zasebnika, kjer še ni v uporabi enotni kontni načrt za leto 2013 in naprej, računalnik javi napako, da manjka datoteka **MKTOINFO.SAV**.

### **Vse v nadaljevanju tega popravka se nanaša samo na dvostavno knjigovodstvo.**

- Računalnik pri reorganizaciji vrst prometa za plače prometoma '**O8**' in '**O9**' (črka **O** in ne ničla) napačno dodeli konte skupine **281** namesto **283**, kar je narobe. Popravek se v predhodni verziji žal ni izvedel, čeprav smo spremembo objavili.
- Prometa '**O2**' (OD-Bruto 2 prispevek) in '**O6**' (OD-Bruto 2 prisp.PIZ) oba bremenita konto **474000**, morala pa bi '**O2**' **474200** in '**O6**' **474100**.
- '**OP**' (prevoz) bremenita konto **414200**, pravilno je **473210**.
- '**OM**' (prehrana) bremenita konto **414100**, pravilno je **473220**.

## Program POSLI/**PLACE** V6.03 R12 10.12.2013 TOR 14:30

### Odpravljene napake:

### **Vse v nadaljevanju tega popravka se nanaša samo na dvostavno knjigovodstvo.**

- Računalnik pri reorganizaciji vrst prometa za plače prometoma '**O8**' in '**O9**' (črka **O** in ne ničla) napačno dodeli konte skupine **281** namesto **283**, kar je narobe. Hkrati popravi tudi promet '**OU**', kjer konto **963100** nadomesti s kontom **473500**, kar pa ni odprava napake. Tukaj je bolj logičen konto razreda **4**, saj je plačana odpravnina strošek in ne rezervacija.
- Pri novem načinu predlaganega knjiženja prispevkov smo pri prispevkih v breme delodajalca pomotoma uporabili konto **474000**, namesto **474100** za prispevek PIZ in **474200** za ostale. Ta popravek to odpravi.
- Možno je, da ste si sami popravili vzorce knjiženja na prometih, ki začnejo s črko '**O**' ali '**Q**'. V takem primeru vam je računalnik vaše spremembe prekril z našimi nastavitvami. To se je zgodilo tam, kjer že uporabljate enotni kontni načrt za leto 2013 in naprej. Ker je ta enoten in vsaj glede plač vsebuje vse potrebne konte in, ker smo način predlaganega knjiženja plač temu kontnemu načrtu prilagodili, smo predpostavili, da uporabljate naše nespremenjene nastavitve. Zaradi možnosti pravilnega saldakontskega knjiženja smo jih bili prisiljeni delno spremeniti, to pa je povzročilo vaše spremembe. V kolikor bodo take spremembe zopet potrebne, vas bo računalnik nanje opozoril, predno jih bo izvedel. Če spremembe naredite potem, ko med prometih plač že obstajajo tisti, katerih šifra se začne s črko '**R**', se te ne bodo več prekrile.

Opazili ste, da prometov, ki nosijo konte prispevkov za knjiženje po novem ne morete spreminjati. To ni napaka. Če se pokaže, da niso pravilni, bomo to mi popravili in objavili v naslednji verziji programa. Ob prehodu na nov način knjiženja plač se s tem želimo izogniti situaciji, ko bo potrebno karkoli nujno popraviti, pa to ne bo pravilno delovalo tam, kjer bi kdorkoli nastavitve sam spreminjal. Ko bo nov način utečen, bomo spreminjanje ponovno omogočili.

Hvala vsem, ki ste novosti preizkusili in podali predloge sprememb. Dobili smo tudi predlog, kako zmanjšati in precej poenostaviti predlagano število knjiženj pri plačah. Preverili bomo, kaj to pomeni in objavili, kako bi si tisti, ki jih to zanima, lahko pomagali.

## Program POSLI/PLACE V6.03 R12- 09.12.2013 PON 07:00

### Odpravljene napake:

- Pri vnosu personalnih podatkov tipka **F8** na '**Pozicija:**', ki zaposlencu dodeli poslovnega partnerja za saldakontsko knjiženje v glavno knjigo, ne deluje pravilno. Šifro v rubriko '**02. .... PP:**' sicer dodeli, vendar poslovni partner ne ostane zapisan.

### Novosti:

- V segmentu '**Blagajna**' je možno narediti preštevilčenje blagajniških prejemkov oziroma izdatkov. Namenjeno je samo knjigovodskim servisom, ki blagajniške dokumente vnašajo kampanjsko, za cel mesec in jih izpišejo šele na koncu, ko so že vsi vneseni. **Če so že izpisani in izdani naslovnikom, tega nikar ne uporabite!!!** Preštevilčijo se samo tisti dokumenti, ki so mlajši od trenutno aktivnega (osvetljenega). Če je osvetljen prejemek, se preštevilčijo prejemki, če je osvetljen izdatek, pa izdatki. Preštevilčenje zaženete tako, da pritisnete kombinacijo tipk **Alt/F12**. Zaradi kočljivosti te operacije je potrebno zahtevo dvakrat potrditi. Računalnik si zapomni datum in uro takega posega, zato morebitno reklamiranje in izgovarjanje, da ni nihče naredil preštevilčenja, ne bo uspešno.

Z eno potezo je možno izpisati več blagajniških prevzemov ali izdatkov naenkrat. V ta namen je dodan izpis '**6.BlagPoDnevih**'. Računalnik vas vpraša za začetni in končni datum obdobja, potem pa dokumente izpiše, po dva na en list papirja A4. Pazite, da jih ne boste tiskali dvostransko!

- Pri vnosu poslovnih partnerjev se po vneseni identifikacijski številki avtomatsko izpolnijo rubrike s podatki o državi, če je vnesena tuja davčna številka iz države EU področja. Upoštevane so vse zadnje spremembe, tudi vstop Hrvaške v EU.
- **Najpomembnejša novost:**

Pri pripravi podatkov za prenos iz programa POSLI v program GLAVNA lahko določite, da se prispevke knjižijo ločeno po vrstah prispevkov, kot predvideva enotni kontni načrt za 2013. Pogoje je, da je ta kontni načrt aktiviran.

Lahko tudi določite, kako se pripravi prenos za saldakontsko knjiženje plačil zaposlencem in prispevkov ter davkov. Saldakontsko lahko knjižite samo plačila, samo prispevke ali pa oboje.

Za saldakontsko knjiženje plačil zaposlencem morate imeti vsakega zaposlenega vnesenega tudi v poslovne partnerje, za prispevke pa se uporabijo poslovni partnerji, ki so vneseni pri prispevkih.

V oknu za izbiranje sta dve novi rubriki (pojavit se samo pri dvostavnem knjigovodstvu), s katerima opredelite način, kako se predlaga knjiženje plač:

Za leto (4 mesta):	2013
Prišteto štev.dni:	0
TDE,TS po stp.DDV:	N
Trg.knj.po str.m.:	N
Konšiq.v trg.knj.:	N
PlačePo 2013(D,N):	D
PlačePo P.P. (0-5):	3
Knji.simul.plačil:	N
Knjiženje zalog :	N
Računi 1.promet :	N

Potrditev      Preklic

Računalnik si vse izbore na sliki (razen leta in prištetega števila dni) zapomni in naslednjič predlaga.

- **'PlačePo 2013(D,N):'** (plače po letu 2013), kjer odgovorite:
  - D** - da, predlog knjiženja plač naj pripravi prisevke razdeljene po kontih, kot to predvideva enotni kontni načrt za 2013.
  - N** - ne, prispevki se knjižijo na star način, tisti v breme delavca so združeni, od tistih, ki so obračunani v breme firme, pa je ločen samo prispevek za PIZ. Pri pripravi za leto 2013 in manj se predlaga tak način, ker je bil tudi do sedaj to edini možen.
  
- **'PlačePo P.P. (0-5):'** (plače po poslovnih partnerjih), kjer odgovorite:
  - 0** - ne glede na to, ali so personalnim podatkom zaposlenih prirejene poslovni partnerji ali ne, se vse knjiženje pripravi na '9999'.
  - 1** - za plačila zaposlenim se pripravi saldakontsko knjiženje (samo za tiste zaposlene, ki imajo prirejene poslovne partnerje), prispevki pa se knjižijo na '9999'.  
Ta način je morda zanimiv v kombinaciji z odgovorom **'D'** v prejšnji rubriki, ker so prispevki razdeljeni že na osnovi različnih kontov. Če kontu 250000 ukinete oznako, da je saldakontski, se število predlaganih vknjižb močno zmanjša.
  - 2** - Za prispevke in davke se pripravi predlog saldakontskega knjiženja, za zaposlene pa ne,
  - 3** - Za zaposlene in za prispevke ter davke se pripravi predlog saldakontskega knjiženja. Če se niste odločili za način **'0'**, je tak način po našem mnenju najprimernejši, vendar morajo biti vsem zaposlenim prirejene poslovni partnerji. Tudi tukaj se število vknjižb močno zmanjša, če kontu 250000 ukinete oznako, da je saldakontski.
  - 4** - za plačila zaposlencev se ne pripravi saldakontsko knjiženje; za prispevke se tako knjiženje pripravi, se pa tudi za prispevke uporabljajo poslovni partnerji, ki so prirejene zaposlenim. Menimo, da to nikakor ne bo prišlo nikomur prav.
  - 5** - tako za plačila zaposlencem kot tudi za prispevke in davke se pripravi predlog saldakontskega knjiženja, se pa za oboje uporabljajo poslovni partnerji, ki so prirejene zaposlenim. Tak način boste uporabili v kombinaciji z odgovorom **'N'** v prejšnji rubriki, če ste do verzije V6.03 R11g izdelovali predlog saldakontskega knjiženja plač (ko so se prispevki napačno povezali na poslovne partnerje, prirejene delavcem).

**Za zgoraj opisane načine predlaganja knjiženja plač v glavno knjigo vas prosimo, da si jih ogledate in preizkusite ter nam sporočite predloge za morebitne dopolnitve. Vsekakor bi bilo dobro zmanjšati število možnosti. Najprimernejša se nam zdita odgovora 'D' in '3', z ali brez saldakontskega konta 250000.**

## **Program POSLI V6.03 R11g 03.12.2013 TOR 09:00**

### Odpravljene napake:

- Po spremembi kontrol v verziji V6.03 R11e ni možno vnesti negativnega stroška. Popravek v R11f ni bil pravilen.
- Popravljen je izpis W-računa, na bruto računih je bila napačna rekapitulacija DDV.

## Program POSLI V6.03 R11e 02.12.2013 PON 07:00

### Odpravljene napake:

- Na dokumentih stroškov je možno zamenjati šifro dobavitelja, čeprav je strošek že delno ali v celoti plačan. Še naprej ni prepovedano, se pa prikaže ustrezno sporočilo, kjer se odločite, ali boste šifro dobavitelja zares zamenjali.

Podatke, ki spreminjajo znesek za plačilo stroška dobavitelju je bilo možno zmanjšati tako, da je postal znesek za plačilo manjši od že plačanega zneska. To pa je napaka, izpiše se obvestilo in ne morete naprej, dokler vzroka ne odpravite.

### Novosti:

- V segmentu '**Poslovni partnerji**' so v rubriki '**22.SlabPlaćnik:**' poleg dosedanjih oznak (ki določajo barvni prikaz naziva kupca v prodajnih dokumentih):

\* - slab plačnik in

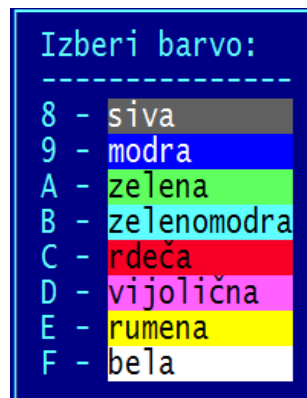
+ - dober plačnik oziroma kupec s posebnim statusom,

možne tudi nove oznake, ki iz vidika programa POSLI nimajo posebnega pomena, definirajo pa dodatne barve, ki se pojavijo na istih mestih kot tisti za dobrega in za slabega plačnika.

Seznam priporočenih dodatnih barv dobite, ko v aktivirani rubriki '**22:**' pritisnete tipko **F2**.

Klik z miško na barvo ni možen, oznako morate vnesti.

Dovoljene so tudi oznake od **0** do **7**, barve ozadja so iste, vendar manj osvetljene.



- Z nastavitvijo v POSLI.CFG je možno določiti, da se v segmentu '**Materiali**' pod številko '**02.**' doda nova podrubrika, z največ do 15 mest, kamor si vnesete svoje lastne indikacije, ki vam lahko pomenijo karkoli, najpogosteje pa zato, da se lahko na osnovi njih izdelajo poročila ali prenosne datoteke.

Rubriko definira ključna beseda MATU, ki ima 3 dele, ločene s podpičji:

- prvi nosi standardno oznako 'D' ali 'N' (kjer 'D' pomeni, da se rubrika aktivira, 'N' pa, da je ni na zaslonu kljub vneseni ključni besedi,
- drugi del pove, kakšen tekst naj se nahaja pred vnosno rubriko,
- tretji del nosi vnosno šablono, ki določa koliko znakov se lahko vnese in kako,
- četrti del nosi naštetih dovoljenih vnosov; če dovoljeni vnosi ne vsebujejo vejice, je znak, ki razmejuje sosednja dovoljena vnosa, lahko vejica. Če se vejica vnaša, se za razmejevanje lahko uporabi navpična črta (kombinacija **AltGr/W** na SLO tipkovnicah).

Za kontrolo enomestnih vnosov razmejivni znaki niso potrebni.

Primer:

**MATU=D;Mize,stoLi(M,S):;!;, M,S**

\_\_\_\_\_ dovoljeni presledek ne sme biti na 1.mestu 4.dela

Bo dalo na zaslon rubriko z enomestno vnosno rubriko, takole:

01.Šifra	:0044	Označen	02.Šifra skupine:	Mize,stoLi(M,S):
03.Kr.naziv/naziv:	Zaboj	Zaboj		

Dovoljeno pa bo vnesti presledek ali črki **M** oziroma **S**.

## Program POSLI/**PLACE** V6.03 R11d 22.11.2013 PET 07:00

### Odpravljene napake:

- Pri preračunu izdanih računov, ki ga zaženete s pritiskom tipke **F5** v rubriki za vnos šifre kupca, računalnik javi napako '**Argument error: DBSEEK**'.
- Pri bilancah in poslovnih izidih za AJPES, ki so narejeni iz dvostavnega knjigovodstva, računalnik ne določi pravilno povečanja oziroma zmanjšanja zaloge nedokončane proizvodnje in zaloge proizvodov. Zaradi lažjega dela je tudi spremenjen način, kako se ročno naredi popravek tega. Zdaj obstaja ena sama rubrika, vanjo pa se vnese pozitivna vrednost za povečanje in negativna za zmanjšanje zaloge.

### Novosti:

- Narejena je bilanca stanja in poslovni izid za društva. Izdelati ju je možno samo, če uporabljate enotni kontni načrt za leto 2013 in naprej. Ustrezno so popravljena tudi navodila, ki si jih lahko ogledate, če v segmentu, kjer se bilanca in/ali poslovni izid izdelujete, kliknete '**Pomoč**' (ali pritisnete **Alt / H**) in nato izbereta '**Navodila, ki so aktualna na tem mestu**'. Če obdelujete društva, priporočamo, da to naredite, ker se izdelava poslovnega izida za društva od ostalih poslovnih izidov ne razlikuje samo po AOP-jih, temveč delno tudi po postopku.

## Program POSLI V6.03 R11c 19.11.2013 TOR 14:00

### Odpravljene napake:

- Datoteka '**IZPIS OBRAČUNANEGA DDV.TXT**', ki se pošilja na DURS, ima pri stolpcu '**Ob9,5% DDV st**' znak dvopičje namesto podpičja, kar na DURS-u pri uvozu podatkov dela težave.
- Izpis bilance stanja za DURS javi napako v začetnih rutinah.
- Pri bilanci stanja in pri poslovnem izidu za 2013 ni možno vnesti datuma bilance oziroma izida. Računalnik sprejme samo prazen datum. Če datum vnesete, je to lahko samo zadnji dan v mesecu. Ta datum tudi omejuje, kaj vse je v bilanci upoštevano.

## Program POSLI V6.03 R11b 12.11.2013 TOR 23:00

### Odpravljene napake:

- Poslovni izid 2013 za AJPES javi napako '**variable does not exist PK769**'. Napačno je izpisana rubrika '**I. Stroški blaga, materiala in storitev**'.

### Novosti:

- Način vnosa in upoštevanja datuma bilance in/ali poslovnega izida je poenoten za zasebnike z enostavnim ali dvostavnim knjigovodstvom in za podjetja. Vnesete lahko samo zadnji dan v mesecu ali pa ga pustite praznega. Prazen datum pomeni, da se pri izdelavi poročila upoštevajo podatki celotnega leta, sicer pa do vnesenega datuma. Za dvostavno knjigovodstvo mora biti v glavni knjigi narejena obnovitev stanj.

## Program POSLI V6.03 R11a 11.11.2013 PON 07:00

### Odpravljene napake:

- Poslovni izid 2013 za AJPES napačno prikazuje AOP 081. Za DURS, kjer rubrika 14 ustreza AOP 081, je prikaz pravilen. Napačno (preveč) se upoštevajo tudi nekatere vrste stroškov.

### Novosti:

- Za podjetja je pripravljen izpis bilance stanja in poslovnega izida za AJPES. Ker se ti dve poročili za podjetja na DURS ne oddajata, ju v obliki za DURS ne bo. Zaradi potreb teh dveh poročil je potrebno v enotni kontni načrt 2013 dodati nekaj novih kontov. Računalnik to naredi sam, takoj, ko program zaženete. V redkih primerih, če ste sami na številke kontov, ki jih je potrebno dodati, dali kaj svojega, bo težavo javil in predlagal rešitev. Spremembe kontnega načrta in katere vknjižbe se upoštevajo pri izdelavi poročil, si lahko ogledate, če izberete **'Pomoč'** (ali pritisnete **Alt / H**) in nato izberete **'Izdelava ter pošiljanje bilanc in napovedi (ne društva)'**. Priprava pripadajoče XML datoteke za prenos v AJPES bo narejena, ko bodo objavljene morebitne spremembe. Pri uporabi novih bilanc bodite pazljivi. Ker je bila njihova izdelava obsežen poseg, je prav mogoče, da se bodo pojavile še kakšne napake. Če jih najdete, nam jih prosim javite, da jih odpravimo.

## Program POSLI V6.03 R11 04.11.2013 PON 23:30

### Novosti:

- Bilanco stanja in poslovni izid (za DURS in za AJPES) za zasebnike z dvostavnim knjigovodstvom za leto 2013 je možno izdelati ne glede na to, ali že uporabljate enotni kontni načrt za leto 2013, ali pa še starega. Računalnik sam ugotovi, kateri kontni načrt je aktiven in se temu ustrezno prilagodi. Za podjetja je izdelava obeh poročil v zaključni fazi; samo v obliki za AJPES, ker se za podjetja na DURS ne oddajata. Tukaj pa bo obvezna uporaba enotnega kontnega načrta 2013!

## Program POSLI/PLACE V6.03 R11- 28.10.2013 PON 21:00

### Odpravljene napake:

- Na na individualnem delu REK-1 obrazca sta, če zaposleni ustreza pogojem, vedno izpolnjeni rubriki A020 in A021, tudi na takih REK-ih, kjer ne bi smeli biti, ker v sintetičnem delu nista izpolnjeni vrstici osnov za prispevke 312 oziroma 313 (npr. REK-1 1090 za regres).
- V segmentu **'Sestavnice'** po pritisku na tipko **F6**, ki zamenja upravljen način ovrednotenja, računalnik javi napako **'Workarea not in use ORDSETFOCUS'**, če pred tem ni bil zagnan segment **'Materiali'** ali **'Nabava, Stroški'**.
- Za leto 2013 ni možno pravilno izdelati bilance stanja in poslovnega izida. Trenutno za zasebnike z dvostavnim knjigovodstvom, ki že uporabljajo enotni kontni načrt za 2013, izdelava teh poročil še vedno ni možna; računalnik vas na to opozori. Bo pa to urejeno takoj prve delovne dni v novembru 2013.



### Novosti:

- Za sestavnice je možno določiti, da ima ovrednotenje enako število decimalnih mest kot cena. To se doseže s postavitvijo tretjega dela ključne besede **NACC** na vrednost **C**, npr. **NACC=; ;C**
- Če se dobavnica izdeluje iz naročila, je možno z ustrezno nastavitvijo 4.dela ključne besede NARM ('**D2R**' ali '**D2P**') določiti, da se ena dobavnica izdelava iz več naročil kupcev. Tak način dela ni možen, če se iz naročil kupcev izdelujejo naročila dobaviteljem, npr. **NARM=1234567;1234567; ;D2R**  
Za tak način dela morajo biti naročila kupcev opremljena z oznako '**2**' v rubriki '**07.Nač.zap.:'**

## **Program POSLI/ PLACE V6.03 R10n 09.10.2013 SRE 23:30**

### Odpravljene napake:

- Pri pripravi poročil za EXCEL se znak '&' v tekstih v nekaterih poročilih interpretira kot '&amp;' in povzroči, da se izza njega doda nova celica s tekstom izza znaka '&', kar v taki vrstici celice vseh stolpcev, ki so desno od tega, zamakne v desno.

### Novosti:

- V nekaterih izpisih, ki pomenijo pripravo podatkov za EXCEL, je možno določiti, ali naj se izpiše enovrstično ali večvrstično zaglavje. Večvrstično omogoča lepši izpis, enovrstično, ki ima v zgornji vrstici samo nazive stolpcev, pa je potrebno uporabiti, če se bodo v preglednici delala kakršnakoli filtriranja vsebine.  
Taka poročila vam nekje postavijo vprašanje '**Za obdelavo(N,D):'**. Odgovora sta:  
**D** - da, za obdelavo, filtriranja, sortiranja, enovrstično zaglavje,  
**N** - ne, za lep izpis, večvrstično zaglavje.  
Taka poročila so trenutno na pripravljena računih, '**1.Vsi računi**' in '**2.Neplačani**', na stroških '**1.Vsi stroški**' in na materialih, '**2.Gibanje zalog**'.

## Program POSLI/ **PLACE** V6.03 R10m 03.10.2013 ČET 22:00

### Odpravljene napake:

- V nekaterih izpisih računalnik javi napako '**Argument error: +**'.

### Novosti:

- V šifrant kod namenov plačila (prenosni nalogi) so dodane nove možnosti:
  - ALLW - nadomestila (Allowance)
  - BBSC - spodbuda za rojstvo otroka (Baby Bonus Scheme)
  - CPCK - parkirnina (Carpark Charges)
  - EDUC - izobraževanje (Education)
  - FCPM - zamudne obresti in stroški (Late Payment of Fees & Charges)
  - FWLV - dajatve za tuje delavce (Foreign Worker Levy)
  - GSTX - davek na blago in storitve (Goods & Services Tax)
  - INVS - naložbe & vrednostni papirji (Investment & Securities)
  - IVPT - plačilo računa (Invoice Payment)
  - PTXP - davek na premoženje (Property Tax)
  - RDTX - dajatev v cestnem prometu (Road Tax)
  - REBT - vračilo rabata (Repayment of Rebate)
  - TBIL - račun za telekomunikacije (Telecommunications Bill)
  - TCSC - stroški storitev mestnega sveta (Town Council Service Charges)
  - TRPT - plačilo cestnine (RoadPricing)
  - UBIL - komunala in električna (Utilities)

## Program POSLI V6.03 R10k 01.10.2013 TOR 23:00

### Novosti:

- Na materialih je med izpise dodana skupina '**4.Podatki v EXCEL**'. Zaenkrat nosi eno samo poročilo z nazivom '**2.Gibanje zalog**', ki za vsak material v eni vrstici prikaže šifro nadrejenega materiala, šifro in naziv materiala, začetno stanje, morebitno spremembo zaradi inventure, prejem (nabavo), izdelavo, porabo, izdajo (prodajo) in končno stanje. Prikažejo se enaki podatki kot jih ima rekapitulacija materialne kartice. Tudi izračunajo se na enak način, torej preko materialnih kartic. Zato je, če je materialov v bazi več, za pripravo poročila potreben določen čas. Pred pripravo je priporočljivo narediti preračun zalog. Upoštevajo se omejitve '**Za namen**' in '**Za skupino**'.
- V '**Pomoč**' je dodano nekaj osnovnih navodil za delo z EXCEL-om, zaenkrat o sortiranju.

## Program POSLI V6.03 R10j 24.09.2013 TOR 13:45

### Odpravljene napake:

- Popravek v **R10i** je žal povzročil težave v nekaterih drugih izpisih, ki pomotoma prekinejo delovanje programa in pri tem javijo napako '**Argument error: +**' in nato po potrditvi prekinitve v seznamu z opisom, kako je do napake prišlo '**(verjetno vejica kot ločilo izza postavitve ....)**'.

## Program POSLI V6.03 R10i 23.09.2013 PON 23:00

### Odpravljene napake:

- V izpisu izdanih računov za EXCEL v segmentu '**DDV obdelava**' → '**Seznam**' računalnik javi napako '**Argument error STRTRAN**'.

## Program POSLI/**PLACE** V6.03 R10h 16.09.2013 PON 23:00

### Odpravljene napake:

- Če je aktivirana obdelava serviranja vozil v avtomobilskem servisu, se zaloge materiala, ki je bil uporabljen za servisiranje ovrednotijo nepravilno, če:
  - je nastavljeno, da zalogo razknjiži delovni nalog in ne pripadajoč račun, in hkrati
  - je poraba materiala datumsko pred pripadajočo nabavo, tako, da zaloga postane negativna (kar je napaka pri vnosu).
- Pri obdelavi uporabnikov, ki so narejeni za poslovno leto pred 2013 se pri vnosu podatkov o materialih ali po preračunu zalog včasih pojavi opozorilo, da nove davčne stopnje še niso vnesene, čeprav za tisto obdobje niso potrebne.

### Novosti:

- Za predračune, dobavnice in račune (za vsakega od teh posebej) je možno z nastavitvami v konfiguracijski datoteki POSLI.CFG določiti, da računalnik opozarja na manjkajoči DDV, če je dokument tak, da se zanj DDV predvideva. Za predračune je to 9. del ključne besede **CPRA**, za dobavnice 9. del **CDOB** in za račune 9. del **CRAC**.

- **Izračun plač v 2014:**

Vgrajena je obravnava zaposlitve mladih do 30 let po zakonu **ZIUPTDSV**. Zanje velja oprostitev plačila prispevkov delodajalca za 24 mesecev od dneva zaposlitve. Pogoji za uveljavitev te oprostitve so naslednji:

- zaposlitev mora biti za nedoločen čas,
- začetek zaposlitve mora biti v obdobju od 01.11.2013 do 31.12.2014,
- zaposlena oseba na dan zaposlitve ne sme biti starejša od 30 let, pred dnevom zaposlitve pa mora biti vsaj 3 mesece prijavljena v evidenci brezposelnih oseb,
- da delodajalec 3 mesece pred tako zaposlitvijo ni proti nobenemu od že zaposlenih začel postopka odpovedi delovnega razmerja oziroma tega že odpovedal,
- da delodajalec pred sklenitvijo take pogodbe o zaposlitvi ni imel blokiranaga TRR 30 ali več zaporednih dni in
- je zadnjih 6 mesecev pred sklenitvijo zaposlitve redno izplačeval plače in plačeval prispevke.

Olajšava ne preneha, če tako zaposleni delojemalec medtem dopolni 30 let; pomembna je starost ob nastopu zaposlitve!

Delojemalci, ki so zaposleni na tak način, morajo imeti v segmentu '**Personalni podatki**' v rubriki '**09. .. Nač.zapos:**' vneseno oznako '**Z**'.

Opis take zaposlitve dobite tudi, če v segmentu '**Plačilni listi**' kliknete na '**Pomoč**' (ali pritisnete kombinacijo tipk **Alt / H**) in nato izberete '**Navodila, ki so aktualna na tem mestu**'. V teh navodilih so zbrane vse spremembe pri plačah, ki so se zgodile po 01.07.2013.

## Program POSLI/**PLACE** V6.03 R10g 12.09.2013 ČET 20:00

### Odpravljene napake:

- Preračun vseh pri plačah (zažene se iz osnovnega izbora pod **'7. Preračun vseh'**) zneske dohodnine in prispevkov pobriše. Običajen preračun dela pravilno.
- Izpis rekapitulacije plače (za mesec ali za obdobje) v primeru, da so obračunani samo dohodki izven rednega delovnega razmerja, prikaže rubriko **'Prejemki izven redne plače'** in zraven negativni skupni znesek. Izpisane so tudi nekatere nepotrebne vmesne vodoravne črte. Ni napaka, je pa moteče.

## Program POSLI/**PLACE** V6.03 R10f 11.09.2013 SRE 09:00

### Novosti:

- Dodan je REK2 obrazec **1516 'Dohodek iz začasnega in občasnega dela upokoјencev'**. Da bi bil pravilno narejen, je potrebno takemu upokoјencu v personalne podatke v prazno rubriko med 11. In 32. dodati podatke, kot kaže slika:

N	Os/Mes	Stp/ST	Znesek	Pr	Opis	(Adm. prep)	Prej
11.	1	K 90	25,000	51	Akont. dohod. iz najemnin		0107
12.	1	C 90	25,000	42	Akont. dohod. iz pogodb		0030
13.	2	C	8,850	43	PIZ od pogodb		0031
14.	2	C	4,16	44	Zdrav. varstvo od pogodb		0032
15.	2	C	25,000	46	Pos. davek na dol. prejemke		0033
16.	2	R	8,850	47	Pris. PIZ posebni primeri		0031
17.	2	C 90	25,000	45	Dajatve na začasna dela		0033

## Program POSLI V6.03 R10e 06.09.2013 PET 09:00

### Odpravljene napake:

- Verziji V6.03 R10c in R10d ob zagonu napačno reorganizirata datoteko poslovnih partnerjev na skupnem področju (prepišeta jo iz uporabnika), če se ti podatki hkrati nahajajo na uporabniku in na skupnem področju.
- Oznaka države Kosovo ni več 009 temveč so ji do nadaljnjega 901. Taka je zdaj tudi koda v spominu računalnika. Ker se zaenkrat uporablja samo v personalnih podatkih pri podatkih o nerezidentu (rubrika **'92. NEREZ. KodaDrž:'**), jo popravite, če imate vnesene delavce iz Kosova.

## Program POSLI V6.03 R10d 04.09.2013 SRE 12:30

### Odpravljene napake:

- Verzija V6.03 R10c je povzročila, da se dobavnice in računi, za katere je definirano več kopij, izpišejo samo enkrat.

## Program POSLI V6.03 R10c 03.09.2013 TOR 22:00

### Odpravljene napake:

- Na dobavnice in račune je možno dotiskati dvodimenzionalno črtno kodo po sistemu Absolute Read. V taki kodi je zajeta celotna vsebina dokumenta, ki ga prejemnik lahko prebere s čitalcem in ga ni potrebno ročno vnašati. Koda se tiska na dodano zadnjo stran dokumenta, torej tak dokument vsebuje najmanj 2 lista.

Opozarjamo, da to ni univerzalna rešitev, ki bi delovala na vsaki opremi. Potreben je relativno zmogljiv računalnik, za tiskanje pa kvaliteten laserski tiskalnik. Brizgalni tiskalnik ne bo zadostoval.

Prav tako mora biti na vsak računalnik, kjer se taki dokumenti tskajo, instalirana verzija programa PRNWND 3.0.011 ali novejša.

Za aktiviranje je potrebno kar nekaj dela, zato tega sami najbrž ne boste zmogli. Sama rešitev je vključena v običajno vzdrževanje programa in ni plačljiva, bomo pa zaračunali potrebno preverjanje opreme in delo, porabljeno za aktivacijo.

Rešitev je v standardne izpise že vključena, ne pa tudi v WIN-račune in račune oziroma dobavnice, ki so bili morebiti za vas posebej spremenjeni. Dopolnitev takih dokumentov je plačljiva.

Predvidevamo, da bo vsaj med velikimi kupci vedno več takih, ki bodo uporabo dvodimenzionalne črtne kode zahtevali. Mercator npr. to že počne.

## Program POSLI/PLACE V6.03 R10b 27.08.2013 TOR 11:00

### Odpravljene napake:

- Na vseh mestih, kjer je iz seznama možno zagnati pregled plačilne liste (npr. iz segmenta **'Pregled knjig'**) računalnik javi napako **'Argument error: conditional'**, če gre za plačilno listo, z datumom plačila, ki je večji ali enak 01.07.2013.

## Program POSLI V6.03 R10a 26.08.2013 PON 12:00

### Odpravljene napake:

- V segmentu **'Nabava, stroški'** se pri vnosu šifre materiala v prevzemni dokument včasih pojavi napaka **'Manjka vrsta prometa. Verjetno je napaka v nastavitvah'**. Pa ni napake, program jo pomotoma javi. **Obvezno instalirajte novo verzijo!**

### Novosti:

- Uvedena je nova vrsta skladišča in sicer prevzemno konsignacijsko skladišče. Zanj je v **'Vzdrževanje'** → **'Nastavitve'** → **'Sklad.'** značilna oznaka **'K'** v stolpcu **'Za namen'**. Aktiviranje takega skladišča omogoča, da je isti artikel lahko hkrati delno prevzet v konsignacijo in in delno v pravo lastno zalogo. Uporaba je opisana v **'Pomoč'**, pod **'Kako naredim'**.

## Program POSLI V6.03 R10 23.08.2013 PET 07:00

### Odpravljene napake:

- Potni nalogi ne obračunavajo pravilno dnevnic za tujino; dnevnic za 6 – 8 ur se ne obračuna, pa bi se morala. Dodana je tudi možnost, da se pri izračunu zneska upošteva znižana cela ali zmanjšana dnevnic. Taka se uporabi, če je zajtrk vključen v stroške prenočevanja. V ta namen je na zaslonu rubrika '**09.Tujina:**' razširjena in se lahko vanjo pod '**Znižanje:**' vnese ustrezna indikacija:

**N** ali prazno - ni znižanja dnevnice,

**D** - uporabi se znižanje dnevnice, cela se zniža za 10%, zmanjšana pa za 15%.

Pod '**09.Tujina:**' je dovoljeno vnesti veliko ali malo črko T. Obe pomenita potovanje v tujino. Velika črka pomeni, da se cela dnevnic obračuna od 12 ur naprej, mala črka pa od 14 ur naprej, zato uporabljajte malo črko.

Zamenjava podatka pod '**09.Tujina:**' ali pod '**Znižanje:**' povzroči preračun zneska, ki je posledica dnevnice, ne pa tudi zneska, ki je posledica kilometrine.

Pritisk tipke **F2** v rubriki '**Pozicija:**' na novo določi dnevnic in kilometrino.

- Za potovanja doma jih glede na datum potnega naloga vzame iz tabele, ki jo sami dopolnjujete (tipka **F6** na '**01.Številka P.N.:**')
- Za potovanja v tujino zmanjšano in malo dnevnic določi iz vnesene cele dnevnice (zmanjšana je 75%, mala pa 25% cele). Dovoljena kilometrina, ki še ne gre v davčno osnovi je 0,37 EUR, zato ni razloga, da bi za potovanja v tujini obračunavali manj.

**Opozorilo:** meja 10 ur med celo in zmanjšano dnevnic velja za javne uslužbence. Postavljena je bila v Uradnem listu RS, št. 51/2012, z UREDBO o spremembah in dopolnitvah Uredbe o povračilu stroškov za službena potovanja v tujino, to ureja spremembi 1.člena, ki se glasi:

"Ta uredba ureja povračilo stroškov za službena potovanja v tujino za javne uslužbence in funkcionarje v državnih organih, upravah samoupravnih lokalnih skupnosti, javnih agencijah, javnih skladih, javnih zavodih, javnih gospodarskih zavodih ter drugih osebah javnega prava, ki so posredni uporabniki državnega proračuna ali proračuna samoupravne lokalne skupnosti (v nadaljnjem besedilu: zaposleni)."

Za gospodarstvo torej še vedno velja zmanjšana (tako imenovana polovična) dnevnic za službeno pot, ki traja od 8 naprej in za tujino do 14 ur.

## Program POSLI/**PLACE** V6.03 R09e 16.08.2013 PET 17:00

### Novosti:

- Tistim, ki se prvič samozaposlijo (odprejo S.P.) po vključno 01.07.2013, zakon omogoča, da za prvi dve leti uveljavijo olajšavo pri plačevanju prispevkov za pokojninsko in invalidsko zavarovanje (PIZ), za prvo leto v višini 50% in za drugo leto 30%. Zato je ustrezno spremenjen obrazec **OPSVZ**.

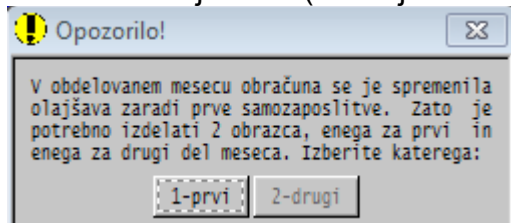
Da bi se tak način obračuna prispevkov aktiviral, je potrebno v podatke o zasebniku (šifra **0000**) v drugi del rubrike **'09....Nač.zapos:'** vnesti oznako **'N'**. Za datum vpisa v sodni register se šteje datum, ki je vpisan v rubriki **'08.Datum vstopa:'**.

Obračun izdelate po standardnem postopku, kot doslej.

Vendar, saj veste, hudič se pokaže v malenkostih. Eden od vrlih državnih uradnikov je spisal člene pravilnika, ki jih verjetno noben relativno prišteven človek ni preveril. Gre za naslednje. Za obračunski mesec, ko se stopnja olajšave med mesecem spremeni (po enem ali po dve letih od vpisa v sodni register, če to ni na prvi dan v mesecu), je potrebno oddati dva **OPSVZ** obrazca, prvega za dneve, ko velja ena olajšava, drugega pa za dneve, ko velja zmanjšana olajšava oziroma, ko že zmanjšana olajšava preneha veljati.

Prav lahko bi predpisali, da velja sprememba olajšave za cel mesec, bodisi v mesecu, ko se sprememba zgodi, bodisi v naslednjem mesecu, pa država ne bi bila kaj posebno prikrajšana. Ne, so bolj papeški od papeža in so zakomplicirali ter dokazali svojo pomembnost.

Kakorkoli, ko računalnik ugotovi situacijo, da je potrebno izdelati in oddati za isti obračunski mesec dva OPSVZ obrazca, vas na to opozori. Na zaslonu se pojavi dodatno okence kot kaže naslednja slika (lahko je tudi drugačna, svetlomodre barve, vendar pomensko enaka).



Najprej izberete OPSVZ obrazec za prvi del obračunskega meseca (do spremembe olajšave) in ga oddate, nato pa izdelavo poženetete še enkrat in tokrat izberete izdelavo OPSVZ obrazca za drugi del meseca, ki ga prav tako poženetete in oddate.

Razdeljevanje obračuna na dva **OPSVZ** obrazca je dokaj zahteven postopek. Predpostavlja se, da zasebnik ni invalid (če je, se olajšave določajo tako, kot velja za invalida in oznaka **'N'** v personalnih podatkih ni potrebna). Pravilnost jamčimo samo, če je vnos podatkov za zasebnika organiziran po standardnem postopku, brez posebej dodanih vrst plačila. Če ugotovite, da karkoli ni pravilno, boste pač pripravljena obrazca v **eDavki** ročno popravili in šele nato oddali. Posebne težave to ne more povzročiti, saj se za vsakega na novo samozaposlenega dvojni OPSVZ lahko pojavi samo dvakrat, ob končanem prvem letu in ob končanem drugem letu po vpisu v sodni register.

Enaka navodila dobite, če v programu **POSLI** ali **PLACE** aktivirate segment **'Plačilni listi'**, kliknete na **'Pomoč'** in nato **'Navodila, ki so aktualna na tem mestu'**.

## Program POSLI V6.03 R09d 11.08.2013 NED 20:30

### Odpravljene napake:

- Pri nezavezancih za DDV, ki niso definirani kot trgovinska dejavnost, manjka izpis nabavnega prevzemnega dokumenta.

## Program POSLI/**PLACE** V6.03 R09c 10.08.2013 SOB 11:00

### Odpravljene napake:

- Na zaslonih, kjer so vnosne rubrike oštevilčene (npr. vnos poslovnih partnerjev, personalnih podatkov, materialov, glav dokumentov, itd.) mora pri novem vnosu (ko je desno zgoraj prikazana oznaka '**Novo**') vnašalec zaradi medsebojnih kontrol zaporedoma vnesti vse rubrike. Zato takrat uporaba miške za aktiviranje vnosa v posamezno rubriko ne sme biti dovoljena (pa žal je), ker omogoča preskok rubrike, ki mora biti vnesena. Primer take obvezno izpolnjene rubrike je davčna številka zaposlenega v personalnih podatkih.
- Pri nezavezancih za DDV ni izpisa prevzemnega dokumenta.



## Program POSLI/PLACE V6.03 R09b 31.07.2013 SRE 20:00

### Odpravljene napake:

- Za zaposlene, ki so bili zaposleni za določen čas in se prezaposlijo na nedoločen čas, je datum vstopa merodajen za določitev 24-mesečnega obdobja, za katerega sme delodajalec zahtevati vračilo plačanih prispevkov. Ker je to datum, ko se je zaposlil za določen čas in se ga zaradi M4 ne sme spreminjati, računalnik prezgodaj najde konec obdobja. Zato je v rubriki '09. .. **Nač.zapos:**' uvedena dodatna oznaka 'X', ki sicer pomeni enako kot 'N', vendar pri njej na izračun 24-mesečnega obdobja datum vstopa ne vpliva. Za prekinitev obdobja je potrebno oznako pobrisati. To je začasna rešitev, za pravo bo potreben dodaten datum.

### Novosti:

- Za firme, ki niso zavezanci za DDV, je možno nabavni dokument vnesti z cenami brez DDV, računalnik pa te cene sam preračuna tako, da se kot nabavna cena upošteva cena z DDV (enako velja za vrednost). Zakaj?  
Tudi firme, ki niso zavezanci, blago običajno kupujejo pri davčnih zavezancih. Ti pa v pravilu na svojih fakturah blago vrednotijo po cenah brez DDV, na koncu pa za cel račun obračunajo pripadajoč DDV. V takem primeru bi bilo potrebno za vsako pozicijo prejete fakture ob vnosu ceno s kalkulatorjem povečati za pripadajoč DDV in jo tako vnesti. Mukotržno!  
Postopek je tak, da v nabavnem dokumentu ročno vnesete oznako davka (9981, 9982, ...), ker je računalnik ne predlaga. Vnesete ceno ali vrednost brez DDV, kot ste jo dobili na fakturi. V postavkah na zaslonu imate tako podatke, kot so zapisani v dobaviteljevem računu, desno zgoraj pa boste opazili, da je skupni znesek povečan za pripadajoč DDV. Izjemoma se lahko zgodi, da se na koncu skupni znesek ne ujema z vrednostjo na fakturi. Razlika je majhna in nastopi zaradi razlike v postopku izračuna DDV pri vas in pri dobavitelju. Neskladje odpravite tako da:
  - pri poziciji z največjo vrednostjo za razliko popravite vrednost, ali
  - popravite skupno vrednost v glavi dokumenta, ali
  - dodate razliko (pozitivno ali negativno) v eno od praznih rubrik '10.' do '14.' v glavi dokumenta.

## Program POSLI V6.03 R09a 29.07.2013 PON 11:30

### Odpravljene napake:

- Če je prvo, kar zaženete po izboru uporabnika, segment '**Sestavnice**', se najprej pojavi obvestilo, da imate v segmentu '**Davčne stopnje**' → '**Tarifne številke**' še vedno vnesene stopnje, ki so veljale do 30.6.2013, takoj po potrditvi '**Naprej**' pa se pojavi napaka '**Argument error: array access**'.  
Če ste najprej vstopili v nek drug segment, kjer se uporabljajo stopnje DDV, se ta napaka ne pojavi!.

## Program POSLI V6.03 R09 23.07.2013 TOR 20:00

### Odpravljene napake:

- Izpis evidence prejetih oziroma izdanih računov v segmentu '**DDV obdelava**' ne izpiše ničesar, če je končni datum večji od 30.06.2013.

- Drobna napaka pri izdelavi materialne kartice za posamezno skladišče.

### Novosti:

- Na tistih mestih, kjer ste spremembe podatkov delali tako, da ste na **'Pozicija:'** vnesli dvomestno številko rubrike (ali pritisnili tipko **F9** za sprehajanje in spreminjanje vseh rubrik) je omogočeno izbiranje rubrik s klikanjem z miško.

Prav tako je omogočena uporaba miške na drugih mestih, kjer pa rubrike niso označene s številko, npr. pri plačah ali pri vnosu davčnih stopenj.

Tak način dela ni privzet. Potrebno ga je aktivirati.

Aktivirate ga tako, da v glavnem meniju v zgornji vrstici kliknete na **'Pomoč'**, nato pa izberete opcijo **'Omogoči uporabo miške pri vnosu s številko pozicije'**, kot kaže slika na desni.

Postavljena kljukica pomeni, da je delo z miško omogočeno.

Tam, kjer ni oštevilčenih vnosnih rubrik, kot je to npr. pri plačah, se lahko miška uporabi brez posebne dodatne potrditve.

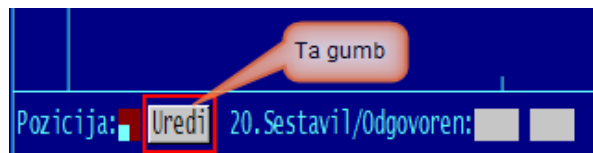
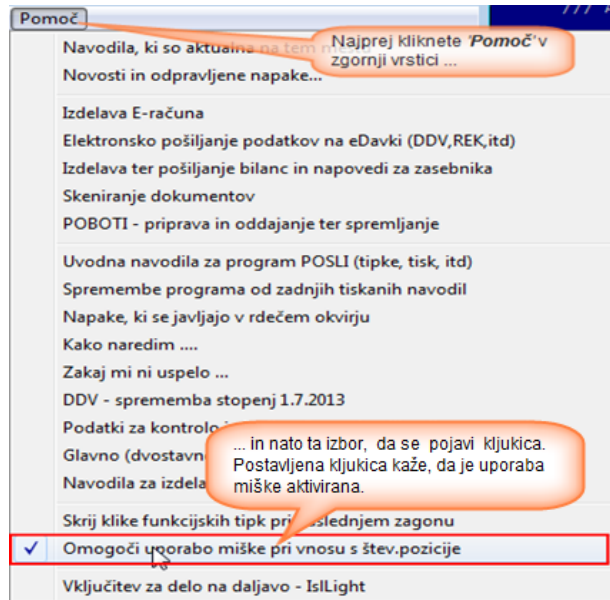
Pri zaslonih z oštevilčenimi rubrikami pa je potreben dodaten korak.

Desno od rubrike **'Pozicija:'** se pojavi gumb **'Uredi'**. Po kliku nanj se gumb skrije in osvetli se prva od oštevilčenih rubrik. Nato s klikanjem aktivirate tisto, ki jo želite; ob tem se ustrezno obarva in je pripravljena za spreminjanje svoje vsebine.

Miške ni možno uporabiti, če gre za nov vnos (novega kupca, nov material, nov račun, itd.), to pa je takrat, ko je desno zgoraj prikazan osvetljen tekst **'Novo'** in se še niste zaporedoma prebili preko vseh rubrik. Pri novem vnosu je potrebno rubrike vnašati v takem vrstnem redu kot so prikazane, zaradi medsebojnih kontrol. Uporaba miške bi lahko omogočila preskok kakšne pomembne rubrike, ki npr. ne sme ostati brez vsebine.

Če pri opisanem delu z miško naletite na težave oziroma pomanjkljivosti, nam jih prosim javite. Za nekatere vemo že sedaj. Pri podatkih o poslovnih partnerjih z opisanim klikom ni možno priti do rubrik za vnos poštnega naslova. Še vedno je potrebno pritisniti **F8**.

Pomanjkljivosti pri delu z miško se bodo zanesljivo pojavile, saj je sprememba programa precej obsežna. Če bo preveč moteče, preprosto začasno ukinite opisan način uporabe miške.



## Program POSLI V6.03 R08d 19.07.2013 PET 14:30

Verzija R08c je bila vmesna verzija.

### Odpravljene napake:

- Popravljen je način shranjevanja sprememb že izpisanih izdanih računov. Status 'že izpisan' se ni vedno prikazal. **Obvezno instalirajte novo verzijo.**
- Pri izdelavi prvega prevzemnega lista po spremembi stopenj DDV računalnik predlaga prodajno ceno na osnovi zadnjega prevzema pred 01.07.2013, namesto, da bi uporabil cene, ki so definirane z 'XM', 'XN' ali 'XV' dokumentom.
- Ob vnosu novega predračuna za isto stranko, potem, ko je bil na zaslonu že poprej vnesen predračun, se v vseh rubrikah glave prikazuje pomoč, kot sicer velja za rubriko '**Pozicija:**'. Ta napaka sicer ni usodna, je pa moteča.
- Če iz segmenta '**Pregled knjig**' → '**Od/prih**', '**Dolžniki**', '**Upniki**' ali '**Skup.Dop/Up**' s tipko **Enter** zahtevate prikaz pripadajočega dokumenta, nato pa na samem dokumentu pritisnete puščico '**gor**' ali '**dol**', se prikaže drugi naslednji dokument v zeleni smeri.
- Izpisi, ki izdelajo datoteke PDF (za acrobat reader), naredijo te datoteke prevelike, nestisnjene. Za sprotno delo ta napaka ni usodna, vendar se take datoteke nabirajo v računalnikovem spominu, pa tudi pri pošiljanju po internetu zahtevajo več časa.

## Program POSLI V6.03 R08b 16.07.2013 TOR 11:30

### Odpravljene napake:

- Pri kreaciji e-računa za račun, ki je bil izdan pred 1.7.2013, se v prenosno XML datoteko zapiše nova davčna stopnja, čeprav je v računu pravilno uporabljena stara. Znesek DDV je pravilen!
- V določenih primerih nastavitve programa, predvsem tam, kjer je bila prva instalacija že dolgo nazaj in so nastavitve ostale od takrat, se za delavce, ki so starejši od 60 let in za tiste, ki izpolnjujejo starostni pogojev za upokožitev, ni pravilno izračunal del prispevka PIZ, ki se samo obračuna in ne plača.

Napako ste opazili ob oddaji REK-1 obrazca, če sta bili izpolnjeni rubriki 309 in 310. V programu **PLACE** te napake ni!

Če se vam je to zgodilo, najprej instalirajte novo verzijo programa, nato pa morate za delavce, ki izpolnjujejo enega od teh dveh pogojev, narediti preračun prispevkov (najprej tipka **F5** na datumu izplačila, nato pa potrditev preračuna) kot kaže slika:



### Novosti:

- Za račun, ki je že izpisan, se levo od statusa prikaže obvestilo '**Že izpisan!**'.

## Program POSLI V6.03 R08a 14.07.2013 NED 23:30

### Odpravljene napake:

- Pri preračunu zalog za netrgovske materiale se lahko zgodi, da se minimalno (za zadnje decimalno mesto) spremeni cena z davkom na tistih artiklih, kjer je vnašalec kljub opozorilu, ki ga kaže slika, zavestno ohranil neprimerno vneseno ceno.

07.Cena z davkom:	1,80
08.Cena brez dav:	0,66

in

Izberi ceno:	
-----	
1.ohrani neprimerno vneseno	
2.nižja primerna:	1,79
3.višja primerna:	1,81

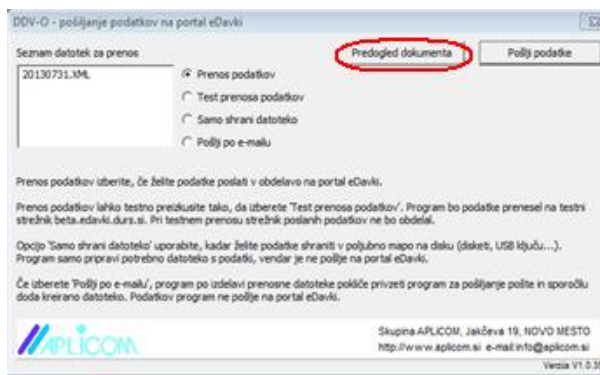
Kaj je neprimerna cena? To je taka cena, ki jo izračun bruto → neto → nazaj bruto spremeni. Taka cena z DDV je npr. 1.80 EUR; pripadajoča brez DDV je 1,48 EUR in preračun nazaj v ceno z DDV da 1,81 EUR.

Seveda je težko predpisati npr. gostincu, da naj malo pivo prodaja po 1,81 EUR ali 1,79 EUR, če noče imeti cirkusa z drobižem. Torej opozorilu nakkljub potrdi 1,80 EUR, računalnik pa pri preračunu tega ne sme popraviti na 1.81 EUR.

- Pri preračunu vseh dobavnic ali predračunov (tipka F5 v rubriki za vnos šifre prejemnika) se pojavi napaka '**Argument error: <**'.
- V izpisu Win računa je v rekapitulaciji DDV prikazana preračunana stopnja (18,0328% namesto 22%), če je račun izdelan tako, da cene in zneski vsebujejo DDV (bruto račun).
- V obeh sumarnih izpisih po tarifnih skupinah in podskupinah na materialih '**2.Dodatni izpisi I.**' → '**8.Sum.zal. Tsk**' in '**9.Sum.zal. Tpsk**' ni možno določiti, da se izpišeta novi stopnji 22,0% in 9,5%.

### Novosti:

- Za obračun DDV je izdelava prenosa podatkov v **eDavki** pripravljena tako, da bo za obračunska obdobja, ki začnejo z vključno 01.07.2013, prenos prilagojen novim obrazcem z 22,0% in 9,5% stopnjo DDV (njihova oznaka obrazca 1.10). Obračuna za julij 2013 v portal **eDavki** še ne morete uvoziti, predogled pred pošiljanjem pa je že možen.



- Za obračun DDV je izdelava prenosa podatkov v eDavki pripravljena tako, da bo za obračunska obdobja, ki začnejo z vključno 01.07.2013, prenos prilagojen novim obrazcem z 22,0% in 9,5% stopnjo DDV (njihova oznaka obrazca 1.10). Obračuna za julij 2013 v eDavke še ne morete uvoziti, predogled pred pošiljanjem pa je že možen.
- Za lažji vnos podatkov o materialih, kjer program **BLAGAJNA** zalogo razknjižuje preko sestavnice po varianti 0, je možno aktivirati sestavnico direktno iz vnosa materiala, s pritiskom na tipko **F8** v rubriki '**Pozicija:**'.

## Program POSLI/PLACE V6.03 R08 06.07.2013 SOB 19:30

(nadgradnja R07c, R07d in R07 in F07f, zaradi napake pri REK-1 velja tudi za plače)

### Odpravljene napake:

- Odpravljene so drobne napake pri izdelavi poročila o spremembah izdanih računov.
- Na dobavnica se za določitev DDV stopenj ne upošteva datum predvidene izdobe, če je le-ta po uvedbi novih stopenj, dobavnica pa ima datum pred uvedbo.
- Pri izdelavi REK-1 obrazca se starost in starostni pogoj za pokojnino določita narobe, drugače kot pri samem izračunu, kjer je se določita pravilno. Posledica je, da **e-davki** javijo kritično napako.
- Tudi na REK-2 obrazcih, kjer se uporablja prispevek za PIZ 8.85%, računalnik zmotno upošteva starostne olajšave.

**Opozorilo. Ministrstvo za finance in e\_davki različno tolmačijo, kdaj se spremembe starostnih pogojev začnejo upoštevati, prvi pravijo, da pri plači za 07.2013, drugi pa, da za izplačila od 01.07.2013 naprej. Pa so iz iste hiše. Verjetno so v Albaniji, Kirgiziji in Mongoliji bolj natančni.**

**Zdaj seveda ne vemo, kaj velja. Narejeno je glede na e-Davki, ker se tja tudi oddaja. Vsekakor lahko z začasno spremembo datuma rojstva pri plači za 06.2013 kritičnim osebam določite, da starostni pogoji ne pridejo v poštev!**

- Na nekaterih računalnikih z Windows XP še vedno prihaja do težav pri oddajanju podatkov na portal **e-davki**. Določena stran se začne prikazovati, vendar se zaradi nam neznanega vzroka ne naloži do konca. Zato je zdaj vgrajen timer, ki se sproži potem, ko se na ekranu prikaže naslednji tekst:

**Vlaganje dokumenta OPSVZ 2013-05-01.XML**  
**Prijava na spletni portal...**

Če se po določenem času nalaganje ne konča, se prikaže gumb 'Uvozi dokument', s katerim lahko sprožite nadaljevanje uvoza podatkov.



Uvozi dokument

Če se tudi ob kliku na ta gumb postopek ne nadaljuje, je dodana še ena možnost:

Potrebno je definirati environment spremenljivko **APLICOM\_EDAVKI=D**, na istem mestu, kjer je sicer definirana environment spremenljivka **APLICOM**.

Taka nastavitvev omogoča, da se gumb **'Uvozi dokument'** vedno pojavi. Klik nanj sproži postopek uvoza podatkov na portal.

Na Win-XP se potrebna nastavitvev naredi s klikom z desno tipko na **'Računalnik'** (na namizju ali v meniju START) , potem z levo miškino tipko **'Lastnosti'** in na nato zavihek **'Dodatno'** ter v novem okencu na **'Spremenljivke okolja'**.

Na WIN-7 (če se bodo tudi tam pojavile težave) se potrebna nastavitvev naredi s klikom z desno tipko na **'Računalnik'** (na namizju ali v meniju START) , potem z levo miškino tipko **'Lastnosti'** in na nato **'Dodatne nastavitve sistema'** ter v novem okencu na **'Spremenljivke okolja'**.

### Novosti:

- Omogočeno je, da pravilno poknjžite izdobave, ki so bile z avansom plačane pred uvedbo novih stopenj DDV, opravljene pa po uvedbi. Glejte navodila '**DDV -sprememba stopenj 2013**' ali '**Kako naredim ...**'.
- Iz seznama računov lahko pripravite datoteke, ki jih zahteva DURS za kontrolo sprememb izdanih računov. Postopek:

- segment '**Računi**'
- **F3**, da dobite seznam, nato **F4**, da se aktivirajo izpisi,
- levo spodaj Izberete '**7.Podatki za DURS**' in desno zgoraj '**1.EvidRac.DURS**',
- vnesete začetni in končni datum in
- sledite navodilom, ki jih računalnik sproti izpisuje.

Računalnik pripravi 4 datoteke:

- **IZPIS RAČUNI GLAVE.TXT** in
- **IZPIS RAČUNI POSTAVKE.TXT**

za prepis na prenosni medij in pošiljanje v DURS

- **IZPIS RAČUNI GLAVE PAPIR.TXT** in
- **IZPIS RAČUNI POSTAVKE PAPIR.TXT**

za izpis prvih in zadnjih 10 vrstic prenosnih datotek na papir, ki ga je ob predaji potrebno priložiti prenosnemu mediju s podatki.

Potem, ko so datoteke pripravljene, računalnik v dodatnem okencu na zaslonu prikaže, kje se omenjene datoteke nahajajo, ko pa okence z izborom '**Končaj**' odstranite, se izpiše A4 list s podatki o pripravljenih prenosih, ki ga lahko uporabite za informacije, ki morajo biti prikazane na ovojnic, v kateri je prenosni medij.

Če računalnik prenosnih datotek iz kakršnegakoli razloga ni mogel pripraviti, to v posebnem okencu prikaže. Takrat postopek ponovite.

Natančnejša navodila dobite, če v programu izberete '**Pomoč**' (ali **Alt / H**) in nato izberete '**Podatki za kontrolo izdanih računov in njihovih sprememb**'.

## **Program POSLI V6.03 R07b 01.07.2013 PON 13:30**

### Odpravljene napake:

- Dokument 'XM', 'XN' ali 'XV', ki ga v okviru pretvorbe prodajnih cen izdelate v segmentu '**Nabava, stroški**', je napačen. Cene, ki jih uporabi, ne ustrezajo dejanskemu stanju. Če se vam je ta napaka že pojavila, morate dokument pobrisati, nato ponoviti postopek, narejen v segmentu '**Materiali**' s **Ctrl / F5**, s tem, da najprej restavrirate stare prodajne cene, kot je opisano v navodilih za DDV 2013.

## Program POSLI V6.03 R07a 30.06.2013 NED 23:00

### Odpravljene napake:

- Pri izdelavi prenosnih nalogov iz obračuna DDV se znesek za plačilo po zmanjšani stopnji ne upošteva.

### Novosti:

- Program je pripravljen na nove davčne stopnje, ki bodo začele veljati 01.07.2013. Kliknite **'Pomoč'** → **'DDV - sprememba stopenj 1.7.2013'**. V kolikor imate v segmentu 'Davčne stopnje' → 'Tar.številk' stopnje DDV vnesene na standarden način kot ga postavi instalacija programa, se ob vstopu v segment stopnje popravijo avtomatsko, če na uporabniku obstajajo kakršnikoli dokumenti za leto 2013.
- Navodila za prehod na nove davčne stopnje, ki jih najdete na naši spletni strani ali iz programa POSLI s klikom na **'Pomoč'** → **'DDV - sprememba stopenj 1.7.2013'**, so dopolnjena. (obdelava prejetih avansov, primeri).
- Glede na zadnja tolmačenja je ukinjena možnost, da sami izberete, za katere račune bo računalnik hranil zgodovino sprememb. Zdaj se zgodovina sprememb hrani za vse račune, ki so bili že izpisani oziroma poslani elektronsko, ne glede na to, ali so plačani z gotovino, ali ne.

## Program POSLI/PLACE V6.03 R07 27.06.2013 ČET 08:30

### Novosti:

- Obračun plač je pripravljen za novosti, ki začnejo veljati po 01.07.2013. Novi REK obrazci, ki veljajo po 01.07.2013 so pripravljeni, zato je na izboru za njihovo uporabo dodana možnost **'Od 07.2013'**. Predogled dokumenta zdaj prikaže tudi analitske podatke. Opis novosti dobite tako, da zaženete segment obračuna plač, nato pa kliknete na **'Pomoč'** → **'Navodila, ki so aktualna na tem mestu'**

## Program POSLI V6.03 R06d 13.06.2013 ČET 14:00

### Odpravljene napake:

- Predračuni, dobavnice, računi:  
Če se izvede preračun, bodisi posameznega dokumenta (**F5** na **'Pozicija:')** ali vseh dokumentov (**F5** na rubriki za vnos šifre kupca) in velja, da:
  - ima dokument dodaten stolpec za vnos pozicijskega rabata,
  - je odstotek rabata vnesen in ima decimalna mesta,
  - so osnove za izračun pozicijskega rabata (količina krat cena) zaokrožene,se tudi izračunani znesek pozicijskega rabata zaokroži tako, kot je zaokrožena najmanj zaokrožena osnova.  
Te napake skoraj ne opazite, na računih jo še najbolj, če izdelate seznam neplačanih računov in se v njem pojavijo dokumenti, katerih neplačani znesek je zelo majhen, pozitiven ali negativen, npr. 0,05 EUR.  
**Ponoven preračun napako odpravi.**
- V **'DDV obdelava'** → **'Seznam'** izpis **'2.IzpisObrač'** javi napako **'Syntax error &'**.

## Program POSLI/**PLACE** V6.03 R06c 04.06.2013 TOR 11:30

### Odpravljene napake:

- V segmentih '**Predračuni**' in '**Dobavnice**' se pri izdelavi novega dokumenta iz obstoječega predračuna pojavi napaka '**Variable does not exist: XRACNDATU**'.
- V segmentu '**Plačilni listi**' se po vnosu plačilne liste program zablokira, če ste po končanem vnosu pritisnili tipko **Enter** večkrat, kot je potrebno, da pridete do rubrike '**<Esc>-Konec, <F4>-Izpis:**'.

## Program POSLI/**PLACE** V6.03 R06b 28.05.2013 PON 12:30

### Odpravljene napake:

- V segmentu '**Nabava, stroški**' pri nabavnih dokumentih računalnik predlaga nabavno ceno materiala iz predhodne pozicije.
- Pri izdelavi REK obrazcev in pri nekaterih izpisih računalnik javi napako '**Argument Error DTOS**'.

## Program POSLI/**PLACE** V6.03 R06 27.05.2013 PON 17:00

### Odpravljene napake:

- V segmentih '**Dobavnice**' in '**Računi**' se pojavi napaka '**Argument error: ==:**' *'called from Trenutna zaloga()*.

### Novosti:

- V personalne podatke so dodane nove rubrike za vnos podatkov, potrebnih za obračun prispevkov po 01.07.2013. Če v segmentu za obračun plač izberete '**Pomoč**' in nato '**Navodila, ki so aktualna na tem mestu**', dobite opis, ki pa bo v nadaljevanju po potrebi še spremenjen.

## Program POSLI V6.03 R05g 22.05.2013 SRE 11:00

### Odpravljene napake:

- V segmentu '**Materiali**' (in morda še kje) se pojavi napaka '**Argument error: >:**'. Podobna napaka se ponekod pojavi tudi pri vnosu količine v predračun, dobavnico, račun. Opravičujemo se, to je posledica priprave na nove stopnje DDV.



## Program POSLI V6.03 R05f 20.05.2013 PON 07:00

### Odpravljene napake:

- Pri prenosih izpisov v EXCEL se črka Ć (velika) napačno interpretira kot Ä.
- Ovrednotenje prodaje (izpisi na računih) po povprečni ceni deluje napačno, če zaloge razknjižijo dobavnice.
- Plačila, ki se simulirajo tako, da se na računu, stroških in podobnih dokumentih vnese datum plačila, so se pripravila za knjiženje v dvostavno knjigovodstvo samo, če je bila aktivirana tudi priprava knjiženja zalog. To je popravljeno tako, da je na izbor, kaj bo šlo v knjiženje, dodana možnost '**Knji.simul.plačil**'. Zdaj se lahko posebej zahteva knjiženje zalog in posebej simuliranih plačil.
- V redkih primerih se še vedno pojavi sporočilo '**Segment tiskanja je že aktiviran v ozadju, zato tukaj ponovno aktiviranje ni dovoljeno!**', čeprav ni nič narobe. Običajno se to zgodi takrat, ko je bilo predhodno tiskanje prekinjeno zaradi napake.
- Pri prekontiranju s **POPRBAZA /K:P** se v primeru, da je uporabnik v personalnih podatkih, na šifri '9999' v rubriki oz.firme označen kot društvo (črka 'D') se pri prvem kontu, ki začne z 265, pojavi napaka '**Argument error: conditional**'

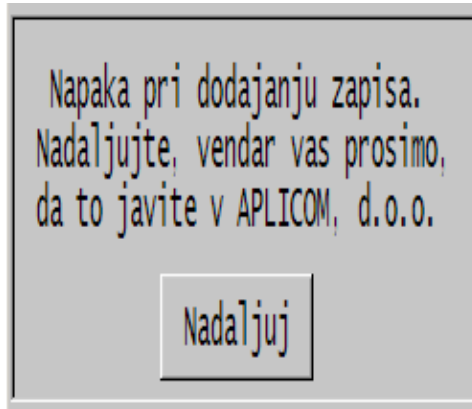
### Novosti:

- Program je pripravljen na nove davčne stopnje, ki bodo začele veljati 01.07.2013. Kliknite '**Pomoč**' → '**DDV - sprememba stopenj 1.7.2013**'
- Prekontiranje z ukazom **POPRBAZA /K:P** je dopolnjeno z možnostjo odprave lokalnih kontnih načrtov (na uporabnikih, ki so v programu glavne knjige označeni z zvezdico). Postopek zahteva precej pozornosti.
- Če je na dobavnicah in/ali računih vključena kontrola, ki opozarja, da gre zaloga v minus in obstajajo skladišča ali pa se uporabljajo za dajanje v konsignacijo, je možno kontrolo nastaviti tako, da se upošteva samo zalogo iz posebej označenih skladišč. Skladišča, ki naj se upoštevajo, je potrebno navesti v 8.delu ključne besede PDAV v nastavitveni datoteki POSLI.CFG.
- Na poslovnem partnerju je možno podati stroškovno mesto, ki se potem pri izdelavi novega dokumenta za takega poslovnega partnerja predlaga.

## Program POSLI/**PLACE** V6.03 R05d 22.04.2013 PON 15:30

### Odpravljene napake:

- Popravljeni so datumi pobotov za 2013. Za april 2013 je računalnik predlagal napačnega.
- Vgrajen je dodatni lovec napake, ki se včasih na mrežnih instalacijah pojavi pri kopiranju dobavnice v račun. Če računalnik najde težavo, prikaže dodatno okence, ki vas obvesti o dogodku. Nadaljujete s klikom na gumb ali pritiskom tipke **Enter** oziroma **Esc**. Opozorilo se pojavi samo pri prvi težavi po zagonu programa, kasnejše se samo beležijo v spomin. Če se je to zgodilo, vas prosimo, da nam javite ali pa nam po elektronski pošti na elektronski naslov [aplicom@aplicom.si](mailto:aplicom@aplicom.si) pošljete datoteko **APLIDEBLLLL.LOG**, ki se nahaja v mapi **x:\APLICOM** (**x** je disk, kjer je program instaliran, **LLLL** pa tekoče leto).



## Program POSLI/**PLACE** V6.03 R05c 16.04.2013 TOR 19:00

### Odpravljene napake:

- Pri pretvorbi na enotni kontni načrt za leto 2013 (**POPRBAZA /K:P**) se po kliku na gumb **'Prikaži LOG datoteko'** ne zgodi nič. Za ogled ustreznega poročila je bilo potrebno ročno odpreti datoteko POPRBAZA.LOG. Odpravljene ali omiljene so tudi nekatere lepotne napake, npr. napisi na gumbih, ki so bili širši od velikosti gumba, če ste zaslonsko okno preveč zmanjšali.
- Pri izračunu prispevkov za zasebnika (obrazec OPSVZ) se končni mejni datum boleznine v breme firme oziroma začetni datum boleznine v breme ZZS postavi napačno, če:
  - se boleznina v breme firme nadaljuje iz predhodnega meseca in
  - je začetni datum take boleznine v predhodnem mesecu prosti dan.Opomba: Izračun kot proste dneve upošteva samo sobote in nedelje, ne pa tudi praznikov; tako deluje tudi OPSVZ obrazec na eDavki. Prazniki so plačani kot delovni dnevi!

#### Novosti:

- Kontni načrt je možno pripraviti (izpisati) tako, da se prikaže v EXCEL-u. Tak kontni načrt je na voljo tudi na naši spletni strani.
- Pri pregledovanju kontnega načrta (**'Vzdrževanje'** → **'Nastavitve'** → **'Konti'**) je možno želeni konto najti po delu teksta v nazivu. Iskanje zaženete s pritiskom na tipko **F5**.

### **Program POSLI V6.03 R05b 10.04.2013 SRE 15:30**

#### Odpravljene napake:

- Na WIN obliki izpisanih računov izdelanih iz seznama (po **F3 / F4**), so na neobdavčenih računih prikazani podatki o davku, ki se morajo prikazovati samo na obdavčenih računih.

#### Novosti:

- Segment obdelave vozil naziv stranke obarva glede na oznako slab / dober plačnik.
- Program za konverzijo obstoječih kontnih načrtov pokaže posebno okence ob spremembi obdelovanega kontnega načrta in dodatno okno na koncu ročnih vnosov pretvorb, potem, ko so vnesene spremembe shranjene. Na tem mestu se obdelava lahko tudi prekine, ker ponovni zagon upošteva vnesene spremembe.

## Program POSLI/**PLACE** V6.03 R05a 08.04.2013 PON 07:00

### Novosti:

- Konverzija obstoječih kontnih načrtov je dodelana, tako, da je možno odpraviti pomote pri vnosu (z vračanjem nazaj na že narejene konverzije). V ta namen je dodana dodatna tipka za paniko.
- Če se pri vnosu prekontiranja podre komunikacija med programom POPRBAZA in programom POSLI, jo je možno na novo vzpostaviti s pritiskom na tipko **F8** v programu POSLI. To zmanjša zamudno čakanje, da računalnik zadevo sam uredi.
- Če računalnik ne zna predlagati konverzije ali, če novega konta ni v kontnem načrtu za 2013, je opozorilni tekst prikazan v rdeči barvi.
- V kontni načrt za 2013 je dodano nekaj novih kontov. Dopolnjen je seznam konverzij, ki jih računalnik predlaga. Žal smo ugotovili, da se ponekod še vedno uporabljajo zelo stari kontni načrti, taki, ki nimajo niti oznake, niti letnice. Zato je dodana tudi možnost konverzije le-teh, s tem, da je potrebno zanje vsa prekontiranja vnesti. Računalnik zanje ne predlaga ničesar, ker se od uporabnika do uporabnika zelo razlikujejo.

## Program POSLI/**PLACE** V6.03 R05 04.04.2013 ČET 10:30

### Novosti:

- Konverzija obstoječih kontnih načrtov v enotni kontni načrt, ki velja od 01.01.2013 naprej in je bila objavljena pri verziji V6.03 R03b, je dopolnjena na podlagi izkušenj testnih obdelav. Ker so že bile težave, ponovno opozarjamo:  
**Postopek obdelave je zelo zahteven in opisan v posebnih navodilih, ki jih po zagonu programa POPRBAZA dobite s klikom na 'Pomoč' (v zgornji vrstici) in nato 'Prekontiranje na enotni kontni načrt'. Če zares ne veste, kaj delate, svetujemo, da se tega postopka ne lotite. Zahteva dobro poznavanje kontiranja ter poznavanja starega in novega kontnega načrta.**
- Program POSLI je možno z nastavitvami prirediti tako, da zadošča zadnjim novostim v zakonodaji glede gotovinskega poslovanja, ki zahtevajo, da se vsaka sprememba izdanega gotovinskega računa dokumentira.  
To možnost boste uporabljali samo tisti, ki s programom POSLI občasno izdate račun, katerega vam kupec plača v gotovini.  
Tisti, ki gotovinskih računov ne izdajate, ali pa jih izdajate s programom BLAGAJNA in v program POSLI prenašate samo dnevne izkupičke, lahko to novost mirno ignorirate. Prav tako jo lahko ignorirajo knjigovodski servisi, ki račune vnašajo samo zato, da poknjižijo stanje.  
**Za aktiviranje možnosti izdelave gotovinskih računov morate poklicati APLICOM. Ustrezno nastavitev vam opravimo na daljavo. Vi uporabite ukaz POSLI KODA, podobno, kot za avtorizacijo. Dodatna nastavitev omogoča, da:**

- pri računu dobite v spodnjem delu zaslona novo rubriko '**21.Gotovinski:**', kamor za gotovinski račun vnesete črko 'G'. Običajno jo ne boste vnesli ob izdelavi računa, temveč šele potem, ko bo kupec želel (in plačal) z gotovino. Plačilo z osebno plačilno kartico se šteje kot gotovinsko plačilo, ne vemo pa še, kako naj se obravnava službena plačilna kartica.

Po vnosu 'G' in potrditvi se račun šteje za gotovinskega.

Vnosa 'G' po potrditvi z **Enter** v rubriki '**Pozicija:**' ni več možno odstraniti. Zato vas računalnik na to možnost posebej opozori in zahteva dodatno potrditev.

- Vsaka sprememba gotovinskega računa, ki spremeni skupni znesek ali skupni DDV, povzroči, da se v računalnikov spomin zabeleži celotni račun, kot je bil pred spremembo. S tem je zagotovljena sledljivost sprememb, kot za gotovinske račune zahteva zakon.
- Ob brisanju gotovinskega računa se v spomin shrani pobrisani račun. S tem je zagotovljena sledljivost brisanja gotovinskega računa.

**Gotovinske račune ste dolžni označiti. Računalnik ne ve, ali je račun gotovinski; to veste vi, ki ste ga izstavili. Če ga niste ustrezno označili in vas dobijo, ker ste ga po izdaji kupcu nedokumentirano spreminjali, je krivda vaša in ne na strani programa!**

## **Program POSLI/PLACE V6.03 R04 02.04.2013 TOR 12:30**

### Odpravljene napake:

- Za dokumente z datumom pred 01.01.2013 računalnik za pavšalni DDV predlaga stopnjo 8,5%.
- Pri postopku, ko se:
  - izdela račun iz predračuna,
  - se na tako izdelanem računu porabi izbrani avansni račun, ki v celoti pokrije račun.
  - se nato v rubriko '**03.Plačila:**' vnese datum plačila, ki pomeni, da je račun v celoti plačan,
  - ta vnos potrdi s tipko **Enter**, kar postavi kazalec v postavke računa in
  - pritisne **Esc** za izstop iz postavk računa,

Računalnik pomotoma javi neobstoječo težavo '**Vsota zneskov pozicij se ne ujema s skupno vrednostjo računa ...**', kjer je znesek neujemanja enak znesku računa brez uporabljenega avansa.

**Če se tako opozorilo pojavi kakorkoli drugače, ga je potrebno jemati resno!!**

## **Program POSLI/PLACE V6.03 R03e 25.03.2013 PON 19:30**

### Odpravljene napake:

- Po novi instalaciji, ko še ni definiran noben uporabnik, računalnik javi '**Datoteke ORGE.DBF ni. Verjetno pomotoma delaš na skupnem področju!**'.
- Program **POPRBAZA** neugledno konča, ker mu manjka vzorec zadnje verzije datoteke '**ORGE.DBF**'..

## Program POSLI/**PLACE** V6.03 R03d 22.03.2013 PET 12:00

### Odpravljene napake:

- Instalacijska procedura nepravilno postavi ukaze za izvajanje programov, če jih zaženete z vnosom pod 'Zagon' ('Run') ali v CMD oknu. Tako npr. vnesen ukaz POPRBAZA javi napako, prav tako vnesen ukaz POSLI. Klik na ikono deluje pravilno.

**Še enkrat vas prosimo, da se konverzije na enotni kontni načrt ne lotite sami, če vam ni povsem jasno, kaj počnete. So že bile težave. Še to. Konverzija na enotni kontni načrt je potrebna samo za tiste od vas, ki uporabljate tudi program GLAVNA.**

## Program POSLI/**PLACE** V6.03 R03c 20.03.2013 SRE 11:30

### Odpravljene napake:

- Pri izvajanju programa POPRBAZA računalnik javi napako '*Variable does not exist: ORGESAVE*'..

## Program POSLI/**PLACE** V6.03 R03b 18.03.2013 PON 11:00

### Odpravljene napake:

- Pri poskusu izdelave avansnega računa iz predračuna ali dobavnice računalnik javi napako '*Base/1068 Argument error: array access*'.
- Prikaz predračuna ali dobavnice od drugod (npr. predračuna iz segmenta terjatev in plačil javi napako '*Variable does not exist: L\_ZACASNI\_AZURIR\_OK*'.
- V segmentu '*Pobotano*' je zaslonska slika popačena. V desnem delu zaslonskega okna manjkajo deli vodoravnih delilnih črt.

### Novosti:

- Instalacijski program ima novo zaslonsko sliko. Prirejen je za instalacijo na **Windows 8**. Če je program POSLI (ali **PLACE**) na računalniku že instaliran, omogoča ponovno instalacijo (tu gre predvsem za nove verzije) tudi običajnim uporabnikom računalnika, ki nimajo statusa administratorja. To je na Win-8 z vsemi njegovimi butastimi omejitvami in zahtevanimi potrjevanji pravi balzam, posebej še, če se program uporablja v računalniški mreži. Za prvo instalacijo, ki hkrati postavi tudi ustrezno okolje za uporabo, so seveda še vedno potrebne administratorske pravice.
- Pripravljena je konverzija obstoječih kontnih načrtov v enotni kontni načrt, ki velja od 01.01.2013 naprej. **Tisti, ki ne uporabljate programa GLAVNA (za glavno knjigo), to preskočite!!!**

Postopek obdelave je zelo zahteven in opisan v posebnih navodilih, ki jih po zagonu programa **POPRBAZA** dobite s klikom na '**Pomoč**' (v zgornji vrstici) in nato '**Prekontiranje na enotni kontni načrt**'. Če zares ne veste, kaj delate, svetujemo, da se tega postopka ne lotite. Zahteva dobro poznavanje kontiranja ter poznavanja starega in novega kontnega načrta.

Za razlago postopka bomo v APLICOM d.o.o. organizirali ustrezne tečaje. Seveda lahko po navodilih poskusite tudi sami, vendar reklamacij zaradi napačne izvedbe postopka ne bomo upoštevali. Reorganizacijo lahko za vas naredimo tudi mi, vendar to delo ni všteto v ceno vzdrževanja.

Da bi ga lahko naredili, je potrebno:

- izvesti program **POPRBAZA** in **POPRBAZA /RP**. Ta postopek vam mora biti že znan. (Program POPRBAZA ima nov izgled),
  - arhivirati podatke,
  - poskrbeti, da na vseh uporabnikih, kjer se uporablja glavna knjiga, obstaja temeljnica začetnega stanja za leto 2013,
  - ponovno tako zagnati program **POPRBAZA /VPRO**; ne ga prekinjati,
  - in še enkrat **POPRBAZA /K:P**; tudi tega postopka ne prekinjati, ker se v primeru prekinitve ne upoštevajo vsi podatki, ki vplivajo na prilagajanje kontnega načrta.
- V segmentu **'Terjatve in plačila'** in segmentu **'Blagajna'** je v okencu, ki javlja neplačane dokumente, možno dodatno iskanje po znesku. Način je podoben kot npr. pri iskanju poslovnih partnerjev po nazivu z vnosom dveh zvezdic, le da tukaj teh dveh zvezdic ne vnašate. Tako vam npr. pritisk tipke **'3'** nato **'6'** in na koncu **'0'** prikaže samo tiste vrstice seznama, ki imajo nekje v znesku številko **'360'**.
- Pri iskanju neplačanih predračunov ( po vnosu črke **'P'** v stolpec **'Št.dokum'**) se v seznamu neplačanih predračunov včasih pojavijo vrstice z zneskom predračuna, vendar brez neplačanega deleža. Take se sedaj obarvajo rdeče. Razlog za to je manjkajoč datum dokončnega poplačila predračuna. To se sicer ne bi smelo zgoditi, vendar je možno, da se pojavi ob nenamenski nasilni prekinitvi programa. Napako odpravite tako, da na zaslon pokličete ustrezen predračun, aktivirate **'Adm'** in **'\*'** (5-krat Alt/F1 in 5-krat Ctrl/F1) ter preko rubrike **'06:'** vnesete datum poplačila. **Nato program posli obvezno zapustite in ga aktivirajte ponovno!**

## Program POSLI/**PLACE** V6.03 R03a 06.03.2013 SRE 23:30

### Odpravljene napake:

- Če je programsko okno nastavljeno na 25 vrstic (ključna beseda PLIN v POSLI.CFG), pri brisanju materiala računalnik javi butasto napako **'Za kalkulacije prodajne cene mora imeti programsko okno najmanj 31 vrstic, ima pa jih 25.'**
- Segment **'Materiali'**. Po poskusu vnosa (ali spremembe) komentarjev, ki se na posameznem materialu aktivira s tipko **F5**, računalnik po izstopu iz vnosa javi napako **'Base/1075 Argument error: >'**.
- V segmentu **'Vzdrževanje'** → **'Uporabniki'** → **'Prepis'** (ali **'Brisanje'**), če obstoječih uporabnikov ni, računalnik po pritisku na tipko **F2** javi napako **'Bound error: array access'**.
- Segment **'Personalni podatki'**, šifra **'9999'** (podatki o firmi), če uporabljate tudi program MEDUZA. Ko s pomočjo kombinacije tipk Alt / F12 odprete iskalno okno in vanj vpišete nekaj, kar v MEDUZA ne obstaja (npr. neobstoječo davčno številko), računalnik konča z napako **'Argument error: ABS'**.
- Segment **'Osnovna sredstva'** → **'Vnos podatkov'**. Če še ni vneseno nobeno osnovno sredstvo bi moral pritisk na tipko **F2** predlagati novo šifro **'0001'**, vendar tega ne naredi. Če je območje dovoljenih šifer omejeno s ključno besedo RNGS v POSLI.CFG, se napaka ne pojavi. Pa tudi sicer ta napaka ni kdove kakšna pomanjkljivost. Za prvo osnovno sredstvo pač vnesete **'0001'**, za naslednja pa **F2** deluje kot je predvideno.

### Novosti:

- Če imate pri podatkih o firmi (segment **'Personalni podatki'**, šifra **9999**) vnesenih več TRR-jev, se na predračunih, dobavnica, računih (ter bremepisih in dobropisih), ki jih izpisujete v WIN obliki, na izpisu pojavi samo TRR, ki je trenutno aktiviran (**Alt / Z**). Izjema je, če je aktiviran osnovni TRR. Takrat se na izpisu dokumenta prikažejo vsi. Opozarjamo, da to velja samo v primeru, če nimate posebej nastavljene noge dokumenta!

## Program POSLI V6.03 R03 25.02.2013 PON 10:00

### Odpravljene napake:

- Pri prenosu podatkov o poslovanju v program Silvester Fineus za zavezance z enostavnim knjigovodstvom se pojavi napaka, vezana na podvojen ključ **'Attr4'**. Pri zavezancih z dvostavnim knjigovodstvom napake ni.



## Program POSLI/**PLACE** V6.03 R03- 22.02.2013 PET 20:30

### Odpravljene napake:

- Pri prenosu podatkov o poslovanju v program Silvester Fineus se pojavi napaka '**Napaka v strukturi XML dokumenta**'. To je posledica spremembe, ki je bila narejena na portalu eDavki.
- Če je prvi uporabnik na seznamu tak, ki je narejen samo za glavno knjigo (pa ima iz nekega razloga vseeno svojo mapo označeno s .\_Z ali .\_P, program zahteva izvedbo POPRBAZA. To sicer ni napaka programa, temveč tistega, ki je spreminjal imena map, vendar je moteče.

### Novosti:

- V segmentu '**DDV obdelava**' je omogočen prenos evidence odbitka DDV (prejetih računov) in evidence obračunanega DDV (izdanih računov) v EXCEL. Zažene se na istih mestih kot pripadajoča izpisa.

## Program POSLI/**PLACE** V6.03 R02i 18.02.2013 PON 18:00

### Odpravljene napake:

- Ponekod program POPRBAZA javi napako '**Variable does not exist: PERSGKPO**' kar je posledica neke zgodovinske napake v tem programu. Večinoma se ta napaka ne zgodi. Če se je pojavila, samo ponovno zaženite POPRBAZA iz verzije V6.03 R02i ali novejše.

## Program POSLI/**PLACE** V6.03 R02h 15.02.2013 PET 17:00

### Odpravljene napake:

- Računalnik je pozabil, da 2. januar ni več praznik. To povzroča težave pri obračunu bolniških dopustov.
- Ugotovili smo, da antivirusni program Microsoft Essentials naše programe ponekod javlja kot škodljivo kodo. Se je že pojavljajo tudi z drugimi antivirusnimi programi in se bo verjetno še. To ni napaka našega programa. Če se vam to pripeti, v nastavitvah antivirusnega programa povejte, da je POSLI.EXE zaupanja vreden program.

## Program POSLI V6.03 R02g 13.02.2013 SRE 12:00

### Odpravljene napake:

- Prenos obračuna DDV v **eDavki** zaradi dodatnih popravkov na portalu še vedno ni deloval pravilno. Zdaj deluje.
- Pri prenosu podatkov iz programa **BLAGAJNA** v dnevne izkupičke programa **POSLI** se je pri preračunu zalog ta izračunala narobe, če so taki dnevni izkupički razknjiževali zaloge na osnovi sestavnic (če je npr. en prodani sendvič razknjižil 5 dag salame in 1 žemljo). Prvi narejeni preračun zalog napako odpravi.

## Program POSLI/**PLACE** V6.03 R02f 10.02.2013 NED 23:00

### Odpravljene napake:

- Pri izdelavi izpisov, ki se pripravijo za Excel in se kreirajo v mapi '**Moji dokumenti**' ('**My Documents**'), se lahko pojavi napaka '**Bound error array access**'. Tak je npr. izpis '**6.Podatki v EXCEL**' → '**Vsi računi**'.
- Na WIN obliki izpisa računa ali podobnega dokumenta v rekapitulaciji po DDV manjka zbirna vrstica za stopnjo DDV, za katero je skupna osnova negativna. To je moteče, če se izpisuje račun s storniranimi (torej negativnimi) pozicijami in je vrednost teh večja od vrednosti pozitivnih.

### Novosti:

- **Pri novi verziji, ki jo instalirate preko že obstoječe, smo podaljšali čas, do katerega je potrebno izvesti avtorizacijo. Opozorjanje se začne 20.02.2013, po 15.03.2013 pa bo avtorizacija obvezna. Tisti, ki ste zamudili, pa zdaj jambrate, ker program ne deluje brez avtorizacije, se prosim potrudite in avtorizirajte! Novega odloga datuma ne bo!**
- Pripravljena je nova oblika prenosa podatkov o obračunu DDV v **eDavki**. Uporabiti jo morate za obračune, ki veljajo za obdobja od 01.01.2013 naprej. Portal **eDavki** bo predvidoma ustrezno spremenjen 11.02.2013.
- Za prenos podatkov iz segmenta '**Terjatve in plačila**' v glavno knjigo je možno določiti, da se za vsakega od TRR-jev firme določi svoja oznaka temeljnice. Privzeta oznaka je še vedno '**ZR**', kar je tudi oznaka temeljnice za knjiženje osnovnega računa (te ni možno spremeniti). Na dodatnih računih, ki se vnašajo po pritiski na **F2** pri podatkih o firmi, je dodan stolpec '**Te**', kamor vnesete oznako ustrezne temeljnice. Možno je tudi združevanje na isto temeljnico. Če imate npr. 3 dodatne račune in želite, da se osnovni in prvi dodatni združujeta v temeljnico '**ZR**', drugi in tretji dodatni pa v temeljnico '**Z1**', drugemu in tretjemu v stolpec '**Te**' vnesete '**Z1**'.  
Seveda morate v glavni knjigi tako temeljnico tudi definirati!
- Program PRNWND je dopolnjen. Mapo moji dokumenti zdaj najde pod takim imenom, kot je zapisana na podatkovnem disku. Prejšnje verzije so jo našle kot skrajšano ime, npr. MYDOCU~1. Pravo, originalno ime mape je potrebno zaradi naslednjih verzij programa WINDOWS, ker skrajšano ime v bodoče verjetno ne bo podprto.

## Program POSLI/**PLACE** V6.03 R02e 31.01.2013 ČET 17:00

### Odpravljene napake:

- Pri obdelavah, ki zahtevajo uporabo vmesnih delovnih datotek (tak je npr. izračun amortizacije, nekateri izpisi in prenosi v EXCEL), računalnik javi, da ne najde ustrezne delovne mape, če velja hkrati:
  - da se obdelava vrši na računalniku z operacijskim sistemom WIN-7,
  - uporabnik računalnika nima administratorskih pravic,
  - je računalnik postavljen v domeno, kar pomeni, da se v poti do mape **'Moji dokumenti'** nahaja znak pika.

Na računalnikih s tako konfiguracijo ponekod tudi modul za tiskalnike PRNWND ne deluje pravilno, zato obvezno instalirajte novo verzijo le-tega.

- Pri potnih nalogih pritisk tipke **F2** na vrednosti dnevnice ali vrednosti kilometra polovični, (ki sicer povzroči, da se dnevnice na novo postavijo in naredi preračun) povzroči, da se po koncu vnosa potnega naloga (po **Enter** ali **Esc** na **'Pozicija:'**) zaslonska slika ravnokar obdelovanega naloga ne pobriše.
- Za REK-1 obrazca 1140 in 1141 smo ugotovili, da se podatki, ki jih zanju predvidevajo **eDavki**, verjetno niso v skladu z zakonodajo. Zahvaljujemo se davčni hiši PARAGRAF, kjer so zadevo pogruntali. Ko smo zaprosili za pojasnilo, smo od dveh državnih institucij in ene, ki se ukvarja z razlago zakonodaje, dobili tri različna pojasnila. Tam so ljudje, ki so dobro plačani zato, da bi natančno vedeli, kako je potrebno poročati. Ko že država povsod varčuje, bi tudi na teh delovnih mestih lahko malo pospravila in naredila red. Zato vas prosimo, da teh dveh obrazcev ne uporabljate. Takoj, ko bomo izvedeli, kako mora biti, bomo pripravili novi verziji programa POSLI in **PLACE**.
- Pri vnosu porabe v delovne naloge za pozicije storitev računalnik ne glede na vnos v stolpec **'Ser.štev'** prikaže napako **'Za storitve ali opravila serijske številke ni!'**

### Novosti:

- Enotni kontni načrt za leto 2013 je pripravljen (vključno s potrebnimi 6-mestnimi podkonti), vendar ga bomo dali na voljo po izdelavi bilanc za 2012. Priporočamo, da ga ne vnašate sami in da začasno še vedno knjižite po obstoječem kontnem načrtu, po izdelavi bilanc pa boste izvedli prekontiranje. Novi kontni plan v obliki izpisa je na voljo na naši spretni strani.
- VOLKSBANK LJUDSKA BANKA d.d. (prva dva znaka TRR 30) se z 28. januarjem 2013 preimenuje v SBERBANK BANKA D.D. in ima novo BIC (SWIFT) kodo, namesto SLBVS12X zdaj SABRS12X. **Če imate kjerkoli v programu POSLI vnesene transakcijske račune iz te banke (stranke, TRR-ji v personalnih podatkih), jim popravite BIC kodo. Avtomatsko se to ne popravi!**

## Program POSLI V6.03 R02d 24.01.2013 ČET 14:00

### Odpravljene napake:

- Pri izdelavi bilance stanja in poslovnega izida (tako za AJPES kot za DURS) za leto 2012 ni podatkov za preteklo leto. Tudi vnesti jih ni možno.

## Program POSLI/PLACE V6.03 R02c 23.01.2013 SRE 12:00

### Odpravljene napake:

- Pri izdelavi plačilne liste za najemnino (REK-2, 1701 in 1703), ki je narejena z datumom izplačila v letu 2012, ni akontacije dohodnine. To je pomembno samo za tiste od vas, ki iz nekega razloga delate popravke, zato je napaka po pomenu minimalna.

## Program POSLI/PLACE V6.03 R02b 18.01.2013 PET 15:00

### Odpravljene napake:

- Pri ažuriranju podatkov o firmi (personalni podatki, šifra '9999') z uporabo podatkov iz programa MEDUZA se transakcijski račun prenese napačno. Na 2. mesto tretje četvorke podatkov se prenese znak '-'.  
- Če se invalidu obračuna prispevek za PIZ iz razlike do minimalne plače, se znesek takega prispevka prišteje UPN prenosnemu nalogu za plačilo, namesto v nalog, ki je izdelan samo evidenčno in nosi zbrane vse prispevke, ki so samo obračunani. Na REK-1 obrazcu je tak prispevek upoštevan pravilno.
- Za izdelavo plačil, ki se obravnavajo z REK-2 obrazcem 1504, je potrebno imeti v personalnih podatkih definiran tudi prispevek PIZ, takole:

N	Os/Mes	Stp/Št	Znesek	Pr	Opis (Adm.prep)	Prej	Naziv prej	Vp
11.1	C	90	25.000	42	Akont.dohod.iz pogodb	0030	Pr.d.2030	
12.2	C		8.850	43	PIZ od pogodb	0030	Pr.d.2030	
13.2	C			44	Zdrav.varstvo od pogodb	0030	Pr.d.2030	
14.2	C		25.000	46	Pos.davek na dol.prejemke	0030	Pr.d.2030	

Ta prispevek mora biti definiran. Ni nujno, da ima stopnjo **8,85%**, za to bo računalnik sam poskrbel.

Najbolje je, da so za vse REK-2 15xx obrazce povsod definirani tako dohodnina kot tudi vsi trije možni prispevki. Računalnik bo glede na izbrani REK-2 obrazec sam uporabil samo tisto, kar se mora obračunati.

## Program POSLI/PLACE V6.03 R02a 09.01.2013 SRE 02:00

### Odpravljene napake:

- Po predhodni spremembi (R02, 08.01.2013, 12:00) so se pri vseh obračunih plače prikazali in obračunali vsi prispevki, ki so vneseni na firmi (personalni podatki, šifra '9999'), tudi za take REK obrazce, ki teh prispevkov nimajo ali imajo samo nekatere od njih. Zoprna zadeva, obvezno instalirajte novo verzijo.
- V dohodninskih izpisih se nepravilno upošteva dohodninska oznaka 1110, ki pomeni druge dohodke iz delovnega razmerja II.

## Program POSLI/**PLACE** V6.03 R02 08.01.2013 TOR 12:00

### Odpravljene napake:

- Po prvi instalaciji programa ta ob prvem zagonu zahteva izvajanje programa POPRBAZA, čeprav to ne bi bilo potrebno (ni pa narobe).
- Poslovođenje: namesto, da je računalnik popravil naziv pripadajočega prispevka, je zamenjal naziv plačila. Tako je prispevek ostal '**Prispevek PIZ za poslovođenje**', naziv plačila 'Poslovođenje' pa se je spremenil v '**Prisp. PIZ posebni primeri**'.
- Na osnovnih sredstvih se v nekaterih kombinacijah podatkov pri pregledu amortizacije program preneha odzivati.

## Program POSLI/**PLACE** V6.03 R02- 03.01.2013 ČET 23:00

### Odpravljene napake:

- Vrsta prometa pri terjatvah in plačilih ter blagajni ne sprejme male črke na drugem mestu.

### Novosti:

- Na računih in podobnih dokumentih, kjer se je do konca leta 2012 prikazovala klavzula '**Po členu 76.a ZDDV-1 je plačnik DDV prejemnik blaga ali storitve**' se za tiste, ki so izdani po vključno 01.01.2013, prikazuje na novo uzakonjen tekst '**Obrnjena davčna obveznost**'.
- Vnesena je dohodninska lestvica za leto 2013 in pripadajoče olajšave.
- Za vse, kar je izplačano po vključno 01.01.2013 delna poplačila obveznosti od plač niso več možna, zato je možnost priprave le-teh dovoljena samo še za plačila, ki so narejena do vključno decembra 2012 (zaradi morebitnih popravkov za nazaj ali brisanja, če ste jih pomotoma vnesli), pa še to morate posebej potrditi.  
Spet se je pokazala bistrournost birokratov, ki so si delna plačila takrat izmislili. Popravljanja programske opreme na obeh straneh je bilo za mesec dni dela, uporabljalo pa jih je ne verjamem, da več kot 2% vseh, ki plače izplačujejo. Verjetno so imeli na DURS-u s temi plačili več težav sami kot tisti, ki so jih uporabljali.
- Pripravljene so spremembe obračuna plač in REK obrazcev, ki stopijo v veljavo za izplačila od 01.01.2013 naprej. Naj jih nekaj naštejemo:
  - pri odpravninah nad neobdavčeno mejo (REK **1101** in **1102**) osnova za obračun dohodnine ni več zmanjšana za obračunane prispevke v breme delojemalca,
  - prispevek za PIZ 6,00%, ki se obračunava za poslovođenje (REK **1108**) in pri nekaterih obračunih pogodb, se spremeni na 8,85%; pri avtorskem delu v okviru delovnega razmerja (REK **1106**) in avtorskem delu izven delovnega razmerja (REK **1504**) pa se prispevek 8,85% doda,
  - REK **1601** in **1602** (dohodek iz dejavnosti), na katerih se je obračunala samo akontacija dohodnine, se ukineta. Za tak dohodek se prejemniku izplača celotni znesek, prejemnik pa je dolžan poročanje ob koncu leta izvršiti sam v davčnem obračunu. Za izdelavo takih plačilnih list pri vnosu v rubriko '**OznakaRek:**' še vedno uporabite oznaki **1601** ali **1602**, se pa obrazec REK za take plačilne liste ne bo oddajal.
  - pri REK **1701** in **1703** se priznani normirani stroški zmanjšajo iz 40% na 10%,
- Prispevek, ki je bil do sedaj definiran v '**Nastavitve**' kot 'Prisp.za PIZ poslovođenje' računalnik ob uporabi preimenuje v "Pris.PIZ posebni primeri"; isti prispevek se sedaj uporablja tudi za izplačila, ki ne pomenijo poslovođenja.

Glede na objavo z dne 11.12.2012 bo do izdelave ustreznih sprememb programske opreme DURS-a preko **eDavki** blokirano oddajanje nekaterih REK obrazcev. Danes, ko ta navodila pišem, so še vedno blokirani:

REK-1 **1106** in REK-2 **1504, 1506, 1507**

Kdaj jih bodo vključili, ne vemo, upamo pa, da v najkrajšem času. Takoj, ko bo to narejeno, moramo vsak obrazec še preveriti in izdelati morebitne dodatne spremembe oziroma popravke.

## **Program POSLI/PLACE V6.03 R01a 12.12.2012 SRE 20:00**

### Odpravljene napake:

- Po dodajanju novega uporabnika računalnik zahteva izvajanje programa POPRBAZA. Pri prepisu uporabnika težav ni.

### Novosti:

- Za obračun jubilejnih nagrad, odpravnin in materialnih nadomestil nad mejo (dovoljeno samo v programu **PLACE**) je potrebno podatkom o prispevkih in dohodnini v segmentu **'Personalni podatki'** dodati oznako **'T'**, npr. **'RDBT'** namesto samo **'RDB'** (ne v vnosih, ki so posebej narejeni za razliko do minimalne plače in neplačano odsotnost). Obračun pripadajoče dohodnine se lahko določi na 2 načina:
  - a) Enako kot za redno delo, torej z upoštevanjem ostalih obračunov v istem mesecu. V takem primeru podatkom o dohodnini samo dodate oznako **'T'**, kot je opisano zgoraj.
  - b) Po vneseni stopnji samo za obdelovani obračun. V takem primeru pri dohodnini, ki ima **'RDB'** oznake **'T'** ne dodate; naredite nov vnos, ki ima vse podatke enako kot standardni vnos za dohodnino, s tem, da namesto **'RDB'** postavite samo **'T'**, obvezno pa morate podati tudi stopnjo. Če stopnje ne podate, se bo dohodnina obračunala kot pod a).
- Pri obračunu 'plače' zasebnika ali lastnika je možno definirati dodatne boleznine. To je uporabno v glavnem za boleznine v breme ZZZS, ko ima nekdo najprej boleznino za poln delovni čas, nato pa se mu ta sredi meseca preklopi na polovični delovni čas. Dodatno boleznino morate v segmentu plač vnesti v **'Nastavitve'** → **'OD-VrPlačil'**, razen naziva naj ima enake podatke kot 100% boleznina v breme ZZZS, v stolpec **'L'** pa morate obvezno vnesti oznako **'1'**, ki računalniku pove, da se ta boleznina uporablja samo za obračun zavezanca oziroma lastnika.
- Vrli uradniki so že spet naredili cirkus. Spremenili so zakon ZPIZ-2:

### **III.poglavje: OSNOVE ZA PLAČILO PRISPEVKOV**

#### **144. člen (osnove za osebe v delovnem razmerju)**

- (4) Najnižja osnova za obračun prispevkov od plače in nadomestil plače je znesek 60% zadnje znane povprečne letne plače zaposlenih v Republiki Sloveniji, preračunane na mesec.**

Seveda zraven ni nobenega pojasnila, kako. Predvsem, kaj bo, če bo delavec imel manjšo plačo; ali bo s prispevki, ki bodo višji od tistih, ki pripadajo plači, dodatno udarjen po žepu, ali pa bo moral delodajalec kriti tako razliko prispevkov za delavca kot tudi tistih v svoje breme. Skoraj zanesljivo bo moral biti spremenjen tudi REK obrazec.

Šparajo pri policajih, vojakih, medicinskih sestrah in podobno, namesto, da bi nagnali cepce, ki delajo spremembe, katerih izvedba bo stala več kot bo cesar pridobil. Delajo pa

jih verjetno zato, da upravičijo svoj obstoj na dobro plačanih delovnih mestih. Ali pa je razlog to, da bo kakšna firma, ki bo za državo spremembe programske opreme izdelala, mastno zaslužila.

## Program POSLI/**PLACE** V6.03 R01 07.12.2012 SRE 18:00

### Odpravljene napake:

- V segmentu '**Pregled knjig**' → '**Od/prih**' za društva pri poskusu tiskanja računalnik javi napako '**Argument error LEN**'.
- Vnos prevelikega datuma valutacije pobota, takega, ki povzroči rok več kot 999 dni, pokvari vsebino v podatkovni bazi, tako, da test podatkovne baze v segmentu '**Vzdrževanje**' pokaže napako na datoteki '**STRO**'.
- Pri preklopu med programskimi segmenti se zaslonska slika občasno pokvari. Glejte tudi opis novosti.
- Prenos REK, OPSVZ in drugih podobnih obrazcev v portal **eDavki**, povsod tam, kjer nastopata prispevka za starševsko varstvo in za zaposlovanje, javlja:

Vsebinske napake in opozorila

Pri plačevanju prispevkov za starševsko varstvo in zaposlovanje se namesto sklica 99996 priporoča priprava ločenih plačilnih navodil, v podatke o referenci se vpiše šifra tipa davka (P2):

- prispevek za starševsko varstvo .....
- prispevek za zaposlovanje .....

V nasprotnem primeru se bodo pokrivala najstarejše odprte davčne obveznosti.

To opozorilo je napisano skrajno nerazumljivo. Pomeni samo to, da je potrebno omenjena prispevka plačati na ločenih prenosnih nalogih (virmanih), kar pa že dolgo veste. Namesto '**priprava ločenih plačilnih navodil**' bi morali napisati '**plačevanje z ločenimi prenosnimi nalogi**', pa bi vsak smrtnik razumel, kaj mislijo.

### **Oddani obrazci niso napačni.**

To opozorilo je povsem nepotrebno in hkrati podaljšuje čas, ki je potreben za oddajo (za približno 3 krat). Če se oddaja en sam obrazec, to ni problem. Pri knjigovodskih servisih, ki oddajajo množico obrazcev, običajno takrat, ko so **eDavki** najbolj zasedeni, pa je to zelo moteče. Predlagamo, da DURS po elektronski pošti zasujete s predlogi, da ga ukinejo.

### Novosti:

- Celoten program je razširjen tako, da ima vrstica 120 znakov in okno 31 vrstic, če njihovega števila nimate ročno nastavljenega. S tem je v veliki meri odpravljeno pobliskavanje zaslona zaradi preklopa med segmenti, hkrati pa je slika prilagojena novim monitorjem, ki imajo razmerje širina:višina 16:9, podobno, kot imajo to novi televizorji. 31 vrstic je nekako optimalno, saj omogoča, da imate na posameznem strošku 7 vrst prometa, pa tudi za vrste plačil pri plačah je dovolj prostora, ker se podatki zdaj vnašajo v treh stolpcih (prej v dveh). Nekateri imate s ključno besedo PLIN v konfiguracijski datoteki POSLI.CFG ali s spremenljivo okolja APLICOM\_PLIN nastavljeno število vrstic 43 ali celo 50 (zaradi stroškov in/ali plač). Poskusite to nastavitvev ukiniti, verjetno vam bo 31 vrstic ustrezalo, pa tudi znaki bodo večji kot pri večjem številu vrstic.
- Datum postavitve novi začetnih stanj zaloge (segment '**Materiali**') naj bi bil za en dan večji od datuma, za katerega je bil narejen zadnji preračun. Računalnik javi napako, vendar po petih poskusih dovoli datum začetnih stanj, ki je večji.

- V segmentu 'Poslovni partnerji' je zaslon delno spremenjen. Opomba je vedno prikazana, prav tako pa tudi naslov za pošiljanje pošte. Skrajšani podatki o nazivu in naslovu, ki so bili potrebni za izdelavo ukinjenih prenosnih nalogov **BN02** so premeščeni na neugledno mesto desno spodaj (v bližnji bodočnosti bodo povsem umaknjeni).

Če skladišča obstajajo, sta dodani sta novi rubriki, preko katerih se konsignacijska skladišča povežejo s poslovnim partnerjem. Če skladišči vnesete, se ustrezno predlagata ob izdelavi predračuna, dobavnice, računa, preskladiščenja in porabe.

- V personalnih podatkih je pri zaposlenih dodana rubrika 78., kamor lahko vnesete datum začetka in datum konca porodniškega dopusta. Oba datuma sta samo evidenčne narave in jih obračun plače ne upošteva, sta pa prikazana ob vnosu podatkov plačilne liste. Možno je tudi določiti oznake obračunov, ki štejejo kot osnovni in se zanje upoštevajo neto odbitki. POSLI.CFG, ključna beseda CPLS, 3.segment, oznake obračunov, ki se upoštevajo kot osnovni, npr.

**CPLS=;12** kar pomeni, da se kot osnovni upoštevajo obračuni **1** in **2**.

Zavedati se morate, da taka nastavitev potem velja za vse uporabnike!

**Po instalaciji nove verzije boste morali obvezno izvesti program POPRBAZA, dvakrat, enkrat za reorganizacijo datotek in drugič za postavitve pravih indeksov. Zaženete:**

**POPRBAZA** in  
**POPRBAZA /RP**

**Program zahteva avtorizacijo. Po 15.01.2013 vas bo začel na to opozarjati, po 31.01.2013 pa brez avtorizacije več ne bo deloval.**



## Program POSLI V6.02 R10f 04.10.2012 ČET 23:30

### Odpravljene napake:

- Izpis bilance stanja in poslovnega izida za zasebnike z dvostavnim knjigovodstvom se ne glede na morebitne datumske omejitve vedno izdela za vse, kar je poknjženo v tekočem letu.

Napaka je odpravljena tako, da računalnik pred izpisom vpraša za datum, do katerega naj knjižbe upošteva. Ta datum mora biti zadnji dan meseca; če vnesete dan ki ni zadnji v mesecu, računalnik vnos zavrne. Če ne vnesete nič, se šteje, da želite izpis za celo leto.

Morebitna datumska omejitev z **Alt / U** se ne upošteva.

### Novosti:

- Pri delovnih nalogih se ob vnosu porabljene količine lahko javlja opozorilo, če gre zaloga v minus. Kontrola se izvede glede na nastavitve v konfiguracijski datoteki POSLI.CFG (4.del ključne besede PDAV), podobno, kot za račune in/ali dobavnice. Kontrola deluje samo pri ročnem vnosu porabljene količine.

Pri avtomatskem prenosu planirane količine v dejansko (po **F6** v poziciji izdelka ali pri uporabi variante **1**) take kontrole ni. Si pa v takem primeru lahko pomagata tako, da akcijo izvedete, nato pritisnete **Alt/M** za direkten vstop v segment materialov, tam pritisnete **Alt/F3** in dobite negativne zaloge, jih po potrebi izpišete in se z **Esc** vrnete v delovni nalog.

- Računi (in ostali dokumenti), ki se izpisujejo v Windows obliki, imajo lahko logotip:
  - desno zgoraj (to je bilo možno že prej),
  - po celi širini zgoraj (v takem primeru je to celotna glava dokumenta, z logotipom in s podatki o firmi), ali
  - levo zgoraj.

Večina vas tega ne bo potrebovala. Tudi če, sami nastavitve ne boste spreminjali. Zato to jemljite predvsem kot informacijo, da možnost obstaja. Opis se nahaja v **WRACUN.IN\$**, pod '*PRIKAZ LOGOTIPA, NOGE IN PODPISA NA DOKUMENTU*'.

## Program POSLI V6.02 R10e 23.09.2012 NED 14:00

### Odpravljene napake:

- Če je omogočen vnos originalne številke izdanega računa (to je običajno pri uporabi programa v knjigovodskih servisih) se po vnosu številke, ki za istega poslovnega partnerja že obstaja v nekem drugem računu, namesto opozorila prikaže napaka '**Argument error: conditional**'.

## Program POSLI V6.02 R10d 17.09.2012 PON 23:00

### Odpravljene napake:

- Pri poskusu prikaza stroška iz nekega seznama (npr. iz knjige prihodkov in odhodkov, iz seznama pobotov, iz terjatev in plačil) računalnik javi napako '**Variable does not exist: CSTROZNES**'.
- Neplačana odsotnost pri plačah se napačno upošteva:
  - v knjigi prihodkov in odhodkov ter v poslovnem izidu je upoštevana osnova za neplačano odsotnost, ki ni strošek,
  - v knjigi prihodkov in odhodkov poleg tega manjkajo prispevki, ki jih na osnovi take odsotnosti plača delodajalec.

### Novosti:

- Segment '*Računi*' je razširjen na 120 znakov v vrstici, podobno kot '*Nabava, Stroški*', '*Predračun*' ali '*Dobavnica*'. Na zaslonu je v vsakem primeru prikazana celotna vsebina stolpca '*Predmet*'. Markerja na zgornjem in spodnjem robu stolpca kaže največjo dovoljeno dolžino teksta, da je prikaz na izpisu zanesljivo v isti vrstici kot merska enota, količina in ostali podatki, ki sledijo.
- Podobno je predelana tudi zaslonska slika segmenta '*Potni nalogi*', kjer je dodaten prostor namenjen bodočim razširitvam, na seznamih pa je več informacij. Zaradi nekateri sprememb zakonodaje je zdaj polovična dnevnic preimenovana v '*Zmanjšana*', dnevnic 6-8 ur pa v '*Minimalna*'.  
Spremenjen je tudi način obračuna za potovanja v tujino, kjer je minimalna dnevnic ukinjena, zmanjšana znaša 75% cele, kilometrina pa je 18% cene super bencina 95 (za potovanja doma 30%) oziroma 60% domače kilometrine.

**Izvajanje programa POPRBAZA in POPRBAZA /RP sicer ni nujno, ga pa priporočamo. Reorganizirajo se podatki o predračunih, dobavnica in računih. Program POSLI sicer sam izvede potrebne reorganizacije, vendar se to najraje zgodi ravno takrat, ko se vam najbolj mudi.**

## Program POSLI V6.02 R10c 30.08.2012 ČET 09:00

### Odpravljene napake:

- Izpis WIN oblike računa je napačen, če je to račun, ki je poračunan z večimi avansi.

### Novosti:

- Stroški, ki zapadejo v plačilo po 28.07.2012 in so manjši od 250 EUR, ne gredo več v obvezni pobot. Računalnik takim stroškom v rubriko '**31.POBOT**' avtomatsko postavi oznako '**X**'. Če skupni znesek preseže 250 EUR, se oznaka vrne na '**N**' ali '**D**', torej na tisto, ki jo je računalnik predlagal na začetku vnosa dokumenta oziroma ste jo ročno vnesli. Lahko pa po potrebi na koncu vnosa, ob trenutnem znesku, manjšem od 250 EUR, ročno zamenjate '**X**' v '**N**' ali '**D**'.

Obdobje, ki določa, kateri stroški gredo v pobot, se je do 28.07.2012 določalo tako, da so šli v pobot stroški, ki so zapadli v plačilo od dneva predhodnega obveznega pobota, do zadnjega dne pred trenutnim pobotom. Od 28.07.2012 naprej se to obdobje določa drugače; v pobot gredo stroški, ki so zapadli v plačilo v mesecu pred pobotom.

## Program POSLI/PLACE V6.02 R10b 22.08.2012 SRE 10:30

### Odpravljene napake:

- Po izboru skupnega področja se aktivira avtomatski popravek (indeksiranje), nato pa program v okvirju javi, da manjka datoteka MATE ali pa PTXT in se prekine.

## Program POSLI/PLACE V6.02 R10a 19.08.2012 NED 22:30

### Odpravljene napake:

- Če program v dodatnem oknu javi, da predolgo ni bilo narejeno arhiviranje datotek, po prenehanju odštevanja sekund to okno ostane na zaslonu, ob poskusu njegove prekinitve pa računalnik javi napako.
- Če je v katerikoli od možnih konfiguracijskih datotek (POSLI.CFG, PRINT.CFG, PLACE.CFG) postavljen tiskalnik na vrata LPT1 in računalnik teh vrat nima, računalnik javi napako tiskanja '**Create error LPT1**'. Ob izbiri '**pOnovi**' naredi enako napako, izbira '**Prekini**' postopek tiskanja prekine, ostali dve možnosti pa prekineta program. Težavo sicer lahko odpravite z izbiro drugega tiskalnika, je pa to zoprno. Popravek je narejen tako, da program izloči sicer v .CFG predvidena LPT vrata, ki jih na računalniku ni. Če program zaženete z ukazom **POSLI /LPT**, vam po zagonu prikaže seznam manjkajočih LPT vrat. Novi računalniki za tiskalnike v principu nimajo več LPT vrat, ker so tiskalniki priključeni na USB izhode.

### Novosti:

- Zagon z opcijo POSLI /H ali POSLI /? (tudi za PLACE) prikaže dodatne možnosti zagona programa, npr. z drugo lokacijo .CFG datoteke in podobno.

## Program POSLI/**PLACE** V6.02 R10 07.08.2012 TOR 16:30

### Odpravljene napake:

- Pri pripravi XML datotek za prenose na portal eDavki, pri kreaciji drugih XML datotek in pri kreaciji podatkov za EXCEL je izdelava zelo počasna.

## Program POSLI/**PLACE** V6.02 R10- 02.08.2012 ČET 08:00

### Novosti:

- Sporočila o napakah in ostala podobna obvestila se prikazujejo s standardnim oknom, kot ga predvideva računalnikov operacijski sistem. S ključno besedo AGUI v POSLI.CFG je možno določiti prikaz na star način (rdeč ali svetlomoder okvir), z vnosom črke 'N' izza prvega podpičja, takole: AGUI=;N;;;

## Program POSLI/**PLACE** V6.02 R09e 24.07.2012 TOR 22:30

Verzija R06e je nadgradnja verzije R09d, ki je bila objavljena isti dan zjutraj; dodana je kontrola komunikacije med EXCEL-om in programom POSLI, tako, da prazni sezname EXCEL-a ne poženejo.

### Odpravljene napake:

- Pri pripravi podatkov za EXCEL iz seznama računov in podobnih dokumentov je navodilo, ki se prikaže ob določitvi, na kateri datum se nanašajo datumske omejitve, napačno.

### Novosti:

- Izpis Win dobavnice:
  - Če je na zaslonu za vnos dobavnice rubrika '**Sestavil:**' prazna, računalnik izpiše tekst '**Datum:**', sicer pa tekst '**Sestavil:**' ter pripadajoče ime priimek
  - Če je na zaslonu za vnos dobavnice rubrika '**Odgovoren:**' prazna, računalnik izpiše tekst '**Prejel:**', sicer pa tekst '**Odgovorna oseba:**' ter pripadajoče ime priimek.
- V sezname v segmentu '**Nabava, Stroški**' je dodana možnost priprave podatkov za EXCEL, podobno kot je to narejeno na izdanih računih.  
V mapo 'Moji dokumenti' ('My documents' za angleške verzije Windows), oziroma knjižnico 'Dokumenti' za Win-7 se pripravi datoteka VSI\_STROSKI.XML in se avtomatsko uvozi v EXCEL.
- Register osnovnih sredstev je možno prenesti v EXCEL. Prenosna datoteka je OS\_REGISTER.XML, za ostalo velja enako kot pri stroških.
- Pri plačah je možno z nastavitvijo v POSLI.CFG določiti, kateri obračuni plač se upoštevajo kot osnovni, to so tisti, pri katerih se obračunajo bonitete, posojila, drugi neto odbitki (podani v fiksnih zneskih) in za **PLACE** tudi prostovoljno dodatno pokojninsko zavarovanje. Ključna beseda je CPLS, njen tretji del, npr. **CPLS= ; ;189**, če želite, da se za glavni obračun štejejo plače z oznakami '1', '8' in '9'. **Pri uporabi te možnosti bodite pazljivi in ne uporabite oznake, ki jo uporabljate za regres ali kaj podobnega (da se ne bodo pri regresu obračunala posojila)!**

## Program POSLI V6.02 R09c 12.07.2012 ČET 15:00

### Odpravljene napake:

- Na predračunih in dobavnica za vnos v rubrike **'21.Sestavil/Odgovoren'** ni možno pravilno uporabiti iskanja zaposlenih po priimku in imenu.
- Nastavitve iz posebne POSLI.CFG datoteke v mapi uporabnika (ki naj veljajo samo za tega uporabnika) se po prehodu na novega uporabnika, ki v svoji mapi nima POSLI.CFG ne vrnejo v prvotno stanje (ta napaka vam večini ne pomeni ničesar, ker se to uporablja zelo poredkoma).

## Program POSLI/PLACE V6.02 R09b 09.07.2012 PON 18:00

### Odpravljene napake:

- Če datum naročila ni definiran, se na W-obliki izpisa naročila prikaže datum 20.12.1899.
- Pri vnosu personalnih podatkov se po spremembi vrste prispevka ne spremeni prikazani tekstovni opis.
- Brisanje zaposlenega iz personalnih podatkov zahteva, da se najprej popravi morebitna napačna ali nevnesena davčna številka, kar je povsem nepotrebno.

### Novosti:

- Segmenta **'Predračun'** in **'Dobavnica'** sta razširjena na 120 znakov v vrstici, podobno kot **'Nabava, Stroški'**. Na zaslonu je v vsakem primeru prikazana celotna vsebina stolpca **'Predmet'**. Markerja na zgornjem in spodnjem robu stolpca kaže največjo dovoljeno dolžino teksta, da je prikaz na izpisu zanesljivo v isti vrstici kot merska enota, količina in ostali podatki, ki sledijo.
- **Dne 25.05.2012 je bil 66.a člen ZDDV-1 ukinjen. Sprememba zakona je povezana s tem, da je določba 66.a člena ZDDV-1 v nasprotju z direktivo EU, kar je Evropska komisija ugotovila v Uradnem opominu – kršitev št. 2011/4182. V njem Evropska komisija Slovenijo opozarja, da z uvedbo 66.a člena ni izpolnila svojih obveznosti po 167. členu Direktive Sveta 2006/112/ES.**

Zato rubrike za vnos podatkov obračun DDV pod **'Informacija glede odbitka 66.člen'** niso več potrebne. Na zaslonu so sicer še vedno prikazane, vendar jih ni možno niti vnesti, niti jih računalnik ob dopolnjevanju avtomatsko pripravi.

Izjema sta rubriki za **'Povečan'**, ki sta začasno, dokler se tisto, kar je bilo v rubrikah **'Neuveljavljen'** in **'Zmanjšan'**, še dovoljeni.

Ukinitev 66.a člena ZDDV-1 ne pomeni, da so obvezni poboti ukinjeni. Je pa s tem odpravljen edini finančni ukrep, ki neoddajanje v obvezni pobot sankcionira (razen morebitne kazenske odgovornosti).

Pri dopolnjevanju evidence DDV je bil pomemben odgovor na vprašanje '**Ali poboti samo ročno:**'. Za odgovor '**D**' velja:

- računalnik testira, če so vsi stroški za dodajano obdobje opremljeni s podatki o pobotih. To testiranje se zdaj izvede samo za stroške, ki imajo datum za DDV pred datumom ukinitve veljave 66.a člena.
- pripravijo se podatki za avtomatsko izpolnjevanje rubrik '**Neuveljavljen**' '**Povečan**' in '**Zmanjšan**'. Ker se podatki za stroške z datumom za DDV, ki je večji od datuma ukinitve 66.a člena, že pri pripravi pobotov v segmentu stroškov uredijo tako, da več ne postavljajo '**Neuveljavljen**' in '**Zmanjšan**', se pripravijo samo še podatki za '**Povečan**'.

Zato je ta odgovor pomemben samo še toliko časa, dokler se vse tisto, kar je bilo prej v rubrikah '**Neuveljavljen**' in '**Zmanjšan**' ne poračuna.

Vprašanje bo žal moralo ostati aktivirano, da se lahko iz kakršnegakoli razloga ponovno dopolni evidenca DDV za poljubno obdobje.

## **Program POSLI/PLACE V6.02 R09a 14.06.2012 ČET 22:00**

### Odpravljene napake:

- Prispevki, ki se pri obračunajo v fiksnih zneskih (na REK-2), so popravljene, tako, da računalnik predlaga **9,63** EUR namesto 9,09 in **4.53** EUR namesto 4.46.

## **Program POSLI/PLACE V6.02 R09 06.06.2012 SRE 10:15**

### Odpravljene napake:

- Na nekaterih računalnikih z operacijskim sistemom Windows 7-64 ne deluje prikaz izpisov na zaslon, če so v obliki **.PDF** ali zagon pregledov, narejenih za EXCEL. Pri več računalnikih v mreži se lahko zgodi tudi to, da na enih vse deluje pravilno, na drugih pa ne. Nedelovanje je posledica nedoslednosti oziroma nedokumentirani spremembi delovanja v 64 bitnem operacijskem sistemu.

Če se pri vas to ne dogaja, tega popravka sicer ni potrebno instalirati.

Če se težava pojavlja, pa je potrebno na vsak računalnik, kjer uporabljate programe APLICOM-a, instalirati tudi novo verzijo programa za tiskanje PRNWND, vsaj verzijo 3.0.6.

## Program POSLI V6.02 R09- 04.06.2012 PON 07:00

### Odpravljene napake:

- Izpis '**5.Nar.cene SLO**' na naročilu dobavitelju javi napako '**Undefined function: EURPRODCENAKOLI**'.
- Segment naročil javi napako '**Bound error: array access**', če se na uporabniku nahaja datoteka USER.INI; ta se nanj zapiše, če je bilo na plačah definirano združevanje prenosnih nalogov.

### Novosti:

- V uradnem listu RS z dne 30.05.2012 so bile objavljene spremembe, ki vplivajo na obračun plač.  
Znižanje stopnje prispevka za zdravstveno zavarovanje iz 6,36% na 5,96%, ki velja takoj, je namenjeno prispevkov za primere, ki se obravnavajo na obrazcu REK-1b in jih plačujejo državne institucije, torej nas na zanimajo.  
Dohodninska lestvica s spremenjeno mejo za razred 27% in dodanim razredom 50% začne veljati šele 01.01.2013. Ker se bodo verjetno spremenile tudi olajšave, bo avtomatska priprava te lestvice aktivirana šele takrat. Lahko pa si jo ogledate v navodilih za obračin plač; kliknete '**Pomoč**' in nato '**Navodila, ki so aktualna na tem mestu**'. Podobno velja za ostala plačila, ki se obravnavajo preko obrazca REK-2 in se jim spremeni stopnja obdavčitve.  
**Zato BREZ PANIKE!!!**
- Segment za vnos personalnih podatkov je razširjen na 120 znakov v vrstici. To omogoča, da so daljši teksti (npr. priimek, ime, del.naloga, kraj, ulica) v celoti prikazani na zaslonu.
- Transakcijski računi se vnašajo v IBAN obliki; računalnik sam poskrbi za presledek po vsakih 4 znakih. Vnašajo se lahko tudi računi, ki so odprti pri tujih bankah. Če te oznake ne vnesete, računalnik predpostavi Slovenijo, torej '**SI56**'.  
Vsem računom lahko vnesete oznako aktivnosti. Za glavni TRR je to podrubrika '**Akt:**' v rubriki '**10.**', pri dodatnih pa je ta oznaka v stolpcu '**A**'. Kot neaktivne označite tiste, ki obstajajo samo še zato, ker so nanje pripete vknjižbe. Neaktivni so dostopni samo pri vnosu v segmentu '**Terj.in plačila**', povsod drugod so dostopni samo aktivni.  
Dodatnim transakcijskim računom lahko postavite oznako, ki pomeni, da je to glavni TRR firme, tako, da vnesete zvezdico (\*) v rubriko v stolpcu '**G**'. Če je osnovni TRR v rubriki '**10.**' Podatkov o firmi (9999) označen kot neaktiven, računalnik ob izboru uporabnika avtomatsko predlaga tak TRR.
- Dodani so izpisi naročil dobaviteljem v Win obliki.
- Dodani so izpisi predračunov in računov s predtiskanim UPN nalogom v Win obliki. V spodnjem delu dokumenta se prikažejo samo aktivni transakcijski računi firme (glede na vnos v zgoraj opisane rubrike).
- Prezem naročil kupca iz sistem B2S Panteon se lahko izdela iz nove opcije izvoza, 'ORDERS\_ORDRSP XML 1.00'; tako prevzeta naročila vsebujejo podatke potrditve FOR (številko, datum in čas), zato teh podatkov v naročilo ni potrebno vnašati ročno (iz pripadajočih .PDF izpisov).

## Program POSLI V6.02 R08n 21.05.2012 PON 21:00

### Novosti:

- Servisni program POPRBAZA zna popraviti podatke nazaj do verzije 4.15, tako, da za zelo stare podatke ni več potrebno pognati POPRB415. Je pa potrebno za tak popravek zahtevati popravljanje od začetka, zato je nujen parameter **/Z**, torej zagon z ukazom **POPRBAZA /Z**.

Ta novost ni opisana zato, da bi takoj zdaj, ko ste jo prebrali, zagnali program POPRBAZA. Je samo opis novosti na programu. Program je načeloma namenjen reorganizaciji podatkov ob večjih spremembah in ga uporabite takrat, ko vas na to opozorita programa POSLI ali PLACE.

## Program POSLI V6.02 R08m 24.04.2012 TOR 16:30

### Novosti:

- Pri materialih je možno B in C prodajno ceno tudi vnesti (do sedaj jo je bilo možno določiti samo z odstotkom), vendar mora biti segment **'Materiali'** ustrezno nastavljen, za vsakega uporabnika posebej.  
Nastavite ga tako, da v rubriki za vnos šifre pritisnete **F8**, izberete **'Nastavitve'**, nato v rubriko **'Ali se B in C pr.ceni vnašata v znesku (prazno-ne,D-da):'** vnesete **'D'** in na koncu potrdite spremembe.  
Pri taki nastavitvi se rubrika za odstotek poveča tako, da ima 9 decimalk. To omogoča, da se odstotek natančno prilagodi vneseni **B** in/ali **C** ceni.
- Pri izpisu W-računa je naziv izdajatelja prikazan s povečanimi in odebeljenimi črkami. Na izpis je možno dodati tudi številko stroškovnega mesta (če je vnesena v račun). Dodajanje omogočite v konfiguracijski datoteki Win dokumentov **WRACUN.INI** s ključno besedo **'prikazSM=1'**; uvodni tekst opredelite s ključno besedo **'SM=NekText'**, privzeto je:  
**SM:** za slovenski jezik,  
**Cost center:** za angleški jezik in  
**Kostenstelle:** za nemški jezik.

## Program POSLI V6.02 R08I 18.04.2012 SRE 02:00

### Odpravljene napake:

- Če je v konfiguracijski datoteki POSLI.CFG s ključno besedo **LCKS** vključena blokada dodeljevanja nove šifre dokumenta, kadar na istem uporabniku nek drug vnašalec ravno kar vnaša nov dokument istega tipa, ni možno izdelati dobavnice iz naročila kupca. Izdelava se ustavi na vnosu datuma dobavnice.
- Če se v naročilu nahajajo artikli, ki so obdavčeni z različnimi stopnjami DDV, se iz takega naročila dobavnica ne izdelava pravilno.
- Če se na uporabniku nahaja dodatna konfiguracijska datoteka POSLI.CFG in ta vsebuje ključno besedo **PRIN**, računalnik javi napako **'Variable does not exist: PRIN'**.



## Program POSLI V6.02 R08k 30.03.2012 PET 10:00

### Odpravljene napake:

- Pri kreiranju podatkov bilance za program Silvester v primeru, da je uporabniško ime vsebovalo šumnik (n.pr. Nuša), računalnik ni našel pripravljene prenosne XML datoteke.
- Izpis **'5.RačuniPolož'** javi napako **'Variable does not exist RACDATU'**. Obenem je preimenovan v **'5.Računi z UPN'**. Podobno so preimenovani tudi vsi drugi izpisi (tudi na predračunih), ki so imeli v nazivu tekst **'Polož'**; sedaj imajo tekst **'UPN'**.

### Novosti:

- V podatke o davčnih stopnjah je možno dodati tarifo, ki se sicer interpretira kot neobdavčeno, se pa z njo obdelane pozicije računa ne prenesejo v DDV (podobno kot tiste, ki jih s pomočjo F11 označite z zvezdico). Vnos kaže slika:

TŠ	DDV	O	Stopnja	Podskup/trošar.	DV	Dn	Ev	En	If	Ia
0	DDV		0 (ničla in presledek)							
1	DDV		20,000	DDV osnovna tarifa						DA
2	DDV		8,500	DDV zmanjš. tarifa					*	DB
P	DDV		8,000	DDV pavšal						
0	DDV			DDV neobdavčeno						
0	DDV			DDV oproščeno						
0	DDV	*		Ne gre v DDV						

- S tipko **F11** lahko kot izločene in DDV poleg pozicij na koncu računa označite tudi tiste pozicije, ki so obdavčene s tarifo za 'neobdavčeno'.

Šif.	Proizmet	EM	T	KOTIC	Cena	Znesek
9985	Neobdavčeno na začetku računa DDV neobdavčeno	Kos	*	100,00	10,00	1000,00
9981	Obdavčeno blago DDV osnovni	Kos		100,00	10,00 20,00	1000,00 200,00
	Neobdavčeno na koncu računa	Kos	*	100,00	10,00	1000,00

16. sestavi/odgovoren:      St: 0      K: \*Nj\*

3200,00

## Program POSLI V6.02 R08j 22.03.2012 ČET 23:00

### Odpravljene napake:

- V segmentu '**DDV obdelava**' v splošnem seznamu ali v seznamu prejetih računov, se v izpisu '**5.IzpisEvid PR**' (evidenca prejetih računov) in pripadajoči pripravi datoteke za poročanje v DURS pod '**1.IzpisOdbitka**' nabava nepremičnin in/ali drugih osnovnih sredstev pravilno prikaže v stolpcih '**8**', '**9**' ali '**14**', manjka pa dodatni prikaz v stolpcih '**12**', '**13**', '**15**' ali '**16**'.

### Novosti:

- Prikaz seznama DDV na zaslonu je popravljen tako, da se za izvozne račune v stolpcu '**I**' prikazuje oznaka '**Ii**', podobno, kot se za izvoz v EU prikazuje oznaka '**Ie**'. Za izvozne račune, narejene po 01.01.2010 (od takrat naprej gredo iz izvoznih računov v evidenco DDV samo storitve, blago pa ne) se pod seznamom prikaže vrednost teh izvoznih storitev v rubriki 'izvoz storitev:'

## Program POSLI/PLACE V6.02 R08i 14.03.2012 SRE 20:00

### Odpravljene napake:

- Pri vnosu davčne ali identifikacijske številke za novega poslovnega partnerja računalnik ne opozori, da enaka že obstaja na drugem, že vnesenem partnerju, če je tam identifikacijska z '**SI**', vnesena pa navadna brez '**SI**', ali obratno.
- Pri razpoznavi črtnih kod v skeniranem dokumentu včasih pride do napake; ki povzroči prekinitev programa.
- Pri materialih je računalnik še vedno predlagal datum začetnega stanja 01.01.2007 (dan uvedbe EUR), če z nastavitvijo na šifri '0000' ni bilo določeno drugače. Zdaj v takem primeru predlaga 01.01.2012.
- Pri obdelavi delovnih nalogov za servis vozil vnesenega vozila ni možno pobrisati iz evidence. Pravilno je, da se brisanje (**F10** na '**Pozicija:**') dovoli, če na vozilo ni vezan noben dokument.

Vozila, na katera ni vezan noben dokument, najdete tako, da v rubriki za vnos šifre vozila pritisnete **F12** in nato izberete '**OznNeupor**'. Računalnik vas preseneti z vprašanjem '**Ali naj pustim pri miru neoznačene oz.uporabljene (N,D):**', kjer pa je odgovor pomemben samo, če bi imeli enoten (skupen) seznam vozil za več uporabnikov (podobno kot je to možno narediti s poslovnimi partnerji). Zaenkrat še nismo naleteli na tak primer; torej ni važno, kaj odgovorite.

Računalnik pregleda vsa vnesena vozila in označi tista, ki niso vezana na noben dokument in so s tem kandidati za brisanje iz spomina.

Ko imate vozila, ki niso vezana na dokumente, označena, jih najlažje pobrišete tako, da z **F3** na zaslon prikličete seznam vozil, potem pa označena enega za drugim osvetlite, potrdite z **Enter**, da se prikaže na zaslonu, ga s tipko **F10** pobrišete in se z **Esc** vrnete nazaj v seznam ter postopek ponavljate.

Opozorilo: v večini primerov je '**OznNeupor**' edini možni izbor, v '**Adm**' načinu pa je na voljo še '**BrisOznač**', ki z eno potezo pobriše poprej označena vozila).

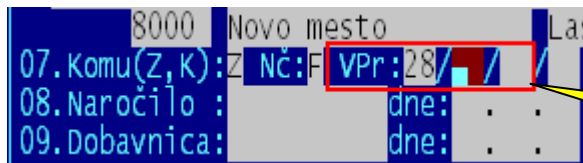
## Novosti:

- Dodana je možnost izdelave W-predračunov, W-dobavnic in W-računov iz seznama na **F3** ali **F4**; izpis je možno omejiti glede na obdobje in glede na označenost. Funkcionalnost je namenjena tiskanju na tiskalnik! Pri zapisu v .PDF se pripravi toliko različnih .PDF datotek, kolikor je dokumentov, zato pregled izpisanega na zaslonu, če se izpiše preveč dokumentov, skoraj ni uporaben. To ni napaka!

## Program POSLI V6.02 R08h 23.02.2012 ČET 23:30

### Odpravljene napake:

- Pri osnovnih sredstvih izpis **'8.Pop.l.odpis'** ni potreben, ker je možno izdelati izpis odpisanih osnovnih sredstev z enim od izborov 2., 3. Ali 4., kjer na zadnje vprašanje **'Odtujena (D,N,S):'** odgovorite z vnosom črke **'S'**. Zato je izbor 8 ponovno odstranjen.
- Nekateri ste s pridom uporabljali pomanjkljivost, ki je omogočala, da se z vnosom prve od možnih vrst prometa (ki je namenjena prodaji proizvodov), ko ni vnesena vrsta prometa za trgovsko blago in/ali storitve), morebitne storitve ali trgovsko blago obravnavajo po tako vnesenem prometu.

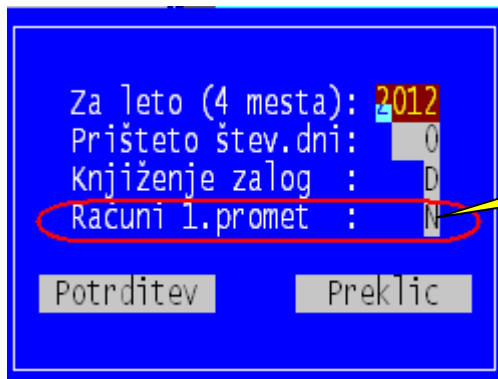


Tak vnos je vse, kar je na računu, poknjižil preko prometa 28

Ker je tretja rubrika prazna, bi se ob takem vnosu morale storitve na računu knjižiti po privzeti vrsti prometa za storitve, ki je npr. 29. Pa se niso, ker jih pri takem vnosu že sam račun ni upošteval kot storitve.

Po odpravi pomanjkljivosti se ob izdelavi računa storitve (in trgovsko blago) upoštevajo pravilno, zato jih knjiženje uvrsti na privzeto vrsto prometa 29.

Ker vemo, da je navada železna srajca in se je predvsem v knjigovodskih servisih vedno vnašalo vrsto prometa v prvo rubriko, je program spremenjen tako, da lahko pri prenosu v knjige poveste, da naj se vrsta prometa, ki je vnesena v prvo rubriko, upošteva za vse, kar je na računu, takole:



Če tukaj vnesete črko D, se bo za zgoraj opisane račune vse knjižilo preko vrste prometa iz prve rubrike.

Dodatno je program prirejen tako, da računalnik, če najde račun z na opisani način vneseno vrsto prometa in se na računu nahajajo SAMO storitve ali SAMO trgovsko blago, za tak račun VEDNO privzame, kot da bi na zgornji sliki vnesli **'D'**.

## Program POSLI V6.02 R08g 22.02.2012 SRE 11:30

### Odpravljene napake:

- Pri osnovnih sredstvih na pregledih, ki se izdelajo iz izbora '**3.Letni obračun**', ni analitskega izpisa '**8.Pop.I.odpis**' (popisni list odpisanih osnovnih sredstev).
- V segmentu '**DDV obdelava**' izpis evidence izdanih računov in priprava izpisa v elektronski obliki (za pošiljanje) ne prikažeta pravilnega naslova kupca pri TaxFree vračilu, če v vračilu ni zabeležena številka računa.
- Dolžina polja izpisa naziva in naslova firme v glavi W-računov in drugih podobnih dokumentov je prekratka, če je naziv/naslov v maksimalni dolžini.

## Program POSLI/**PLACE** V6.02 R08e/f 14.02.2012 TOR 11:30

### Odpravljene napake:

- Vgrajeni so manjkajoči datumi pobotov za leto 2012 (to manjka v R08e)
- Pri vnosu pozicij (ne glede na dokument, torej na računu, dobavnici) in povsod drugje, kjer se vrstice lahko dodajajo ali vrivajo:
  - premikanje miške na praznim področjem pozicij povzroča 'zvonjenje' napake,
  - ob vnosu nove vrstice, če je kazalec miške nad že vnesenimi pozicijami, tudi najmanjši premik miške povzroči, da se vnos vrstice prekine in osvetli rubrika pod kazalcem.

### Novosti:

- Pri izdelavi UPN nalogov za izplačilo plač je po predpisih za izplačilo plače potrebno kot kodo plačila uporabiti '**SALA**', za materialna nadomestila (prevozi, plače, ...) pa '**PRCP**'. To seveda povzroči, da se za vsakega zaposlenega, ki ima kakšno materialno nadomestilo, to pa je večina, izdelata po 2 UPN naloga!

Temu se lahko izognete tako, da pri izdelavi UPN nalogov na novo vprašanje '**Združevanje nalogov za plačilo:**' odgovorite z '**D**'. To bo povzročilo, da se bodo tudi materialna nadomestila upoštevala na istem UPN nalogu kot neto plača. Opozarjam vas, da je to samo možnost, ne vem pa, če se s tem ne krši kakšen idiotski zakon.

Ne vem, kaj naj si mislim o tepcih, ki so sprejeli tak predpis. Zanesljivo so to ljudje, ki se niso nikoli morali potruditi, da bi kaj zaslužili s pravim delom. Pustijo se plačati, da kofetkajo in izumljajo neumnosti (ali pa je vse skupaj namenjeno temu, da bi zaslužile skrahirane banke). Pobožno upam, da bo nova oblast končno naredila pameten korak in se jih znebila.

Podobno se je zgodilo z možnostjo, da se za *prispevek za zaposlovanje, prispevek za starševsko varstvo in akontacijo dohodnine* uporabi en sam nalog, ki ima na koncu sklica '99996'. Tudi tukaj je žal tako, da imajo prispevki zdaj kodo 'LBRI', akontacija dohodnine pa 'TAXS'. Zato odgovor 'D' na vprašanje '**Združevanje nalogov za prispevke:**' združi na en naog samo oba prispevka, dohodnina pa ostane posebej. Je pa to manj boleče, ker gre pri vsaki plači samo za en nalog več. Na to smo vas opozorili že pri opisu sprememb pri verziji V6.02 R08b.

## **Program POSLI/PLACE V6.02 R08d 03.02.2012 PET 12:00**

### Odpravljene napake:

- Pri izdelavi enega računa iz več dobavnic računalnik javi napako '**Error BASE 1083 Argument error \***'.

### Novosti:

- Pri izdelavi računa iz predračuna ali dobavnice je možno aktivirati kontrolo pravilnosti prenosa. Vsota zneskov pozicij se primerja s skupnim zneskom izvirnega dokumenta podatkov o nabavi v segmentu 'Nabava, Stroški' so dopolnjeni z možnostjo

## **Program POSLI/PLACE V6.02 R08c 27.01.2012 PET 12:00**

### Odpravljene napake:

- V vmesni verziji **V6.02 R08b** se je pojavila neljuba napaka, ki je zablokirala program ob kliku na katerikoli gumb pri skeniranju.
- Preračun zaloge materialov, ki ga izdelate za nazaj (z **Alt/U** datumom, ki je manjši od tekočega, npr. ob pripravi za prenos v novo poslovno leto), pri preračunu ne upošteva materiale, katerih datum začetnega stanja je večji od zgornjega omejitvenega datuma. Posledica tega je, da takim materialom ostane zaloga, kot jo je postavil vnos dokumentov ali zadnji preračun brez **Alt/U** datuma, morala pa bi se postaviti na nič, ker takrat zaloge sploh ni bilo.
- V izpisu davčne napovedi za leto 2011 je uporabljena dohodninska lestvica za leto 2012.
- XML datoteka za AJPES ima za leto 2011 v rubriki 'Ident Vrsta' zapisano leto 2010.
- Izpis predloge za opravljanje inventure (v segmentu 'Materiali') ne izpiše ničesar, če zahtevate, da se izpišejo samo materiali, ki imajo ali so od datuma začetnega stanja naprej imeli zalogo in niso definirana skladišča.
- Pri obračunu poslovođenja preko REK-1 obrazca 1108 se dohodnina ne glede na nastavitve obračuna po stopnji 25%. Pravilno je, da se za tiste, katerim je to glavna zaposlitev računa po lestvici, za tiste, katerim je to dodatna zaposlitev, pa po stopnji, ki velja za dodatno zaposlitev in je zapisana v nastavitvah (običajno 25%). Če obračunavate taka plačila in vam je do sedaj ustrezala fiksna stopnja 25%, preverite nastavitve v 5. delu rubrike '**03:**', kamor morate vnesti oznako '**D**'.

## Novosti:

- Izpisi podatkov o nabavi v segmentu 'Nabava, Stroški' so dopolnjeni z možnostjo izbora upoštevanega datuma. Izberete lahko datum nabave ali datum knjiženja.
  - Pri plačah je dodan izpis REK-1 obrazca 1141, ki se uporablja za obračun plačila lastnikov po zavarovalni osnovi 040. Za take lastnike se posebej javljajo prispevki z obrazcem OPSVL in posebej plačilo ter pripadajoča akontacija dohodnine z REK-1 1141. Tak lastnik mora biti v personalnih podatkih zapisan dvakrat:
    - kot lastnik z oznako '**F**' v 5.delu rubrike '**03:**', za OPSVL,
    - kot navaden zaposleni z oznako '**G**' ali '**D**' v 5.delu rubrike '**03:**', za REK-1 1141, kjer se '**G**' uporabi za določitev akontacije dohodnine po lestvici (z upoštevanjem olajšav) in '**D**' za določitev akontacije po stopnji 25% (brez upoštevanja olajšav).
  - Popravljen so predlagane štirimestne kode namena za UPN prenosne naloge, ki izhajajo iz plač, takole:
    - SALA** - neto izplačilo plače in nadomestil,
    - PRCP** - izplačila materialnih nadomestil (prehrana, prevoz in podobno),
    - BONU** - neto regres ter pogodbeno delo (plačila, ki se evidentirajo z REK-2),
    - TAXS** - dohodnina,
    - LBRI** - prispevki za socialno varnost,
    - NOWS** - sindikat in druge podobne članarine in odbitki,
    - ANNI** - obroki posojil (lahki bi bilo tudi LOAR),
    - CBFF** - prostovoljno dodatno pokojninsko zavarovanje (program [PLACE](#)),
- Opozorilo: predlagamo, da ne uporabljate možnosti, ki omogoča združevanje plačila dohodnine ter prispevkov za zaposlovanje in starševsko varstvo na istem prenosnem nalogu (s sklicem, sestavljenim iz oznake **SI19**, davčne številke in **99996**). Če jo želite uporabiti, morate v segmentu '**Vzdrževanje**' → '**Nastavitve**' → '**Virm.šif**' nastaviti enako kodo namena za prispevke in dohodnino, sicer bo računalnik pripravil posebej nalog za dohodnino in posebej za oba prispevka. Kakšna naj bi bila ta oznaka, da bi zajela tako dohodnino, kot prispevke, ne vemo. Do te spremembe smo predlagali 'GOVT', kar pa menda ni pravilno. Naši vrli pisci predpisov na različni kodi za dohodnino in prispevke niso pomislili.

## Program POSLI V6.02 R08a 13.01.2012 PET 14:30

### Odpravljene napake:

- Pripravljene nalogi UPN se ne dajo uvoziti v bančni program Banke Koper. Njihov program za razliko od programov ostalih bank tudi ob uvozu zahteva enolično identifikacijsko številko, ki jo program POSLI zagotovi na osnovi datuma, časa in dodatnega števca.

### Novosti:

- Dodani so izpisi W-dobropisov in bremepisov za tujino.
- Preko oddaljenega namizja je možno izpisovati tudi W-račune in ostale podobne dokumente.
- Simulacije funkcijskih tipk na desnem robu se več ne obarvajo rumeno, temveč dobijo obliko gumba, kot pri drugih Windows programih.

## Program POSLI V6.02 R08 09.01.2012 PON 07:00

### Odpravljene napake:

- Ob zagonu programa se vedno pokaže, da so pripravljene BN02 prenosni nalogi, čeprav so zares pripravljene UPN.

## Program POSLI V6.02 R08- 04.01.2012 SRE 07:00

### Novosti:

- Vnesene so olajšave in dohodninska lestvica za leto 2012, za pravilen izračun plač, izplačanih v letu 2012.
- Pripravljene so bilanca stanja, napoved in poslovni izid za leto 2011. Ista poročila so pripravljena tudi za leto 2012, vendar bo njihova dostopnost avtomatsko omogočena 01.04.2012, ko bodo poročila za 2011 že oddana. Zaenkrat so ta poročila oblikovno in vsebinsko nespremenjena glede na tisto, kar ste oddajali za leto 2010. Če se bo to do roka, ko jih je potrebno posredovati, spremenilo, jih bomo popravili in na spletni strani posredovali ustrezno sporočilo.
- Seznam izdanih računov (in podobnih dokumentov) je možno pripraviti tako, da se odpre v Microsoft Excel-u. Deluje z originalnim Microsoft EXCEL, ne pa z OpenOffice CALC. Zažene se podobno kot ostali izpisi, po pritisku na tipko **F4**.

## Program POSLI V6.02 R07a 23.12.2011 PET 07:00

### Odpravljene napake:

- Pri dopolnjevanju evidence DDV se ob uporabi predlaganega odgovora '**N**' na vprašanje '**Ali poboti samo ročno**' v nekaterih primerih pojavi napaka '**Error BASE/1068 Argument error: array access**'. Pri odgovoru '**D**' napake ni.

## Program POSLI V6.02 R07 20.12.2011 TOR 12:00

### Odpravljene napake:

- Pri poskusu brisanja 'odvečnih' pozicij (po **Alt/F5** na vnosu šifre poslovnega partnerja) iz računov, predračunov, dobavnic in drugih podobnih dokumentov se v primeru, da postopka ni možno izvesti, prikaže ustreno opozorilo, po potrditvi '**Naprej**' pa se pojavi napaka '**Error BASE/1089 Argument error ABS**'. To v vmesni verziji V6.02.R07- še ni bilo odpravljeno.
- Pri izdelavi XML datotek za prenos plačilnih nalogov v programe poslovnih bank se pod '**Navodila, ki so aktualna na tem mestu**' prikaže pomoč za izdelavo izpisov.
- Klicanje podatkov o poslovnih partnerjih iz programa MEDUZA na 64-bitnih računalnikih povzroči napako.
- Pri preračunu zalog se pojavi napaka '**Error BASE/1081 Argument error: +**', če računalnik na isti dobavnici najde več pozicij z enako interno zaporedno številko. Popravljen je tako, da v takem primeru pripravi izpis takih dobavnic, kot to že deluje za druge dokumente.

### Novosti:

- Dodana je možnost vnosa nabavnih dokumentov preko ročnega čitalnika črtne kode. Ta opcija je dodaten segment programa in je na voljo proti plačilu.
- Računi in podobni dokumenti, izpisani v WIN načinu, imajo:
  - v desnem zgornjem kotu pod nazivom firme še identifikacijsko (za nezavezance davčno) številko za DDV, zaradi optičnega razpoznavanja.
  - Sklicevanje na številko ima spredaj tudi črki '**SI**'.
- Pri izdelavi XML datotek za prenos plačilnih nalogov v programe poslovnih bank je možno v rubriki, kamor se vnaša mapa in ime prenosne datoteke, uporabiti posebne oznake:
  - &PATH** - zamenja se z mapo uporabnika; vnos **%PATH\SEPA\_UPN.XML** pri aktiviranem uporabniku **PODJE\_11,\_P** povzroči, da se datoteka **SEPA\_UPN.XML** zapiše v **x:\APLICOM\PODATKI\PODJE\_11.\_P**.
  - &USER** - zamenja se z zadnjim delom poti do uporabnika. To je uporabno v primeru, da imate ta prenosne datoteke povsem svoje področje; za **C:\BANKE**. Vnos **C:\BANKE\&USER\SEPA\_UPN.XML** bo se pri aktiviranem uporabniku **PODJE\_11,\_P** datoteka **SEPA\_UPN.XML** zapisala v mapo **C:\BANKE\PODJE\_11.\_P**.
  - &SKUP** - zamenja se z mapo skupnega področja; **%SKUP\SEPA\_UPN.XML** pri kateremkoli aktiviranem uporabniku povzroči, da se datoteka **SEPA\_UPN.XML** zapiše v **x:\APLICOM\PODATKI**.
- Pri poslovnih partnerjih je dodana rubrika za vnos kode namena za izdelavo prenosnih nalogov UPN. Zaradi pomanjkanja prostora je dodana v rubriko 19, zraven klasifikacije, čeprav po pomenu ne sodi tja. Če je vnesena, se uporabi pri izdelavi prenosnega naloga. To velja za UPN naloge, ki se izdelajo iz:
  - segmenta poslovnih partnerjev,
  - segmenta stroškov,
  - iz segmenta plač, če gre za plačilo prejemkov na poslovne banke in za posojila ter odbitke, ki nimajo status davkov in prispevkovin ne velja za naloge, ki se izdelajo iz:
  - obračuna DDV,
  - iz segmenta plač, če gre za dohodnino, davke in prispevke.



## Program POSLI V6.02 R06h 18.11.2011 PET 07:00

### Odpravljene napake:

- Pri prenosu obrazca **PD-O** v **eDavki** računalnik javi '**Napaka v strukturi XML dokumenta**' in podrobnejši opis napake. Zaradi sprememnjene strukture prenosa je dodatnim podatkom o odgovorni osebi, kontaktni osebi in kontaktnem telefonu, ki jih lahko vnesete po pritisku na **F2**, dodana še možnost vnosa davčne številke odgovorne osebe. Razlika pa je v tem, da omenjeni podatki zdaj lahko tudi manjkajo, **eDavki** jih sicer sprejmejo, vendar ne zahtevajo.
- Pri dopolnjevanju evidence DDV ni možno spremeniti '**Upoštevanje Tax Free**', če v spominu obstajajo rekapitulacijska poročila (VIES-KP) ali poročila o prodajah po 76.a členu (PD-O). Opozarjamo pa, da mora biti za spremembo upoštevanja Tax Free seznam evidence DDV prazen, pa tudi obračuni ne smejo obstajati.
- Pri vnosu podatkov o poslovnih partnerjih je rubrika '**25.Dob/Kupec:**' dobila še drugi del, ki pa bo pomemben samo za tiste uporabnike, ki zajemate podatke o nabavah materiala preko ročnega terminala s pomočjo črtne kode.

## Program POSLI V6.02 R06g 16.11.2011 SRE 12:00

### Odpravljene napake:

- Pri seznamu računov tipka **F2** povzroči preklon oblike prikaza namesto seštevanja zneskov v zadnji vrstici seznama.

## Program POSLI V6.02 R06f 14.11.2011 PON 12:00

### Novosti:

- Podobno kot v standardnih dobropisih in bremepisih je popravljena klavzula v Win verzijah istih izpisov.
- Pri izdelavi nabavnih dokumentov ali računov je bilo aktiviranje vnosa materiala (artikla) s pomočjo črtne kode spremenjeno iz tipke **F12** na **Shift F12**, zaradi vpogleda v skenirane dokumente, ki se aktivira s **F12**.  
Če skeniranje ni aktivirano, se tipka **F12** ponovno lahko uporablja za iskanje s črtno kodo, tako, da v takem primeru **Shift F12** in **F12** delujeta enako.
- V segmentu '**Delovni nalogi**' je na seznamu, ki ga zaženete s pritiskom na **F3** (ali **F4**) dodana nova skupina izpisov. Omogoča izpis opravljenih delovnih ur po delavcih, če so šifre delavcev vnesene v delovni nalog. Upoštevajo se samo tiste pozicije delovnega naloga, ki pomenijo storitev in imajo mersko enoto '**URA**' ali '**URE**' (lahko tudi male črke).

## Program POSLI V6.02 R06e 10.11.2011 ČET 22:00

### Novosti:

- Na izpisih dobropisov oziroma bremepisov z datumom 20.10.2011 ali večjim, ki imajo izpisano klavzulo o popravku (povečanju ali zmanjšanju DDV), je ta klavzula spremenjena v skladu s spremembami ZDDV-1 (2.odstavek 39.člena). Izpisi iz dokumentov, ki so narejeni pred tem datumom, imajo izpisane klavzule, kot so veljale do 20.10.2011.
- Seznam, ki se v segmentu '**Nabava, Stroški**' dobi po pritisku na tipko **F4**, se lahko omeji tudi po skladiščih.

### Odpravljene napake:

- Na predračunih in računih, ki se tiskajo na A4 list s predtiskanim UPN nalogom, ima vsaka vrstica za naziv in naslov plačnika oziroma prejemnika v talonu lahko največ 23 znakov, računalnik pa jih izpiše do 40, enako, kot v glavnem delu naloga.
- V podatke o firmi (šifra '9999') v segmentu '**Person. podatki**' ni možno shraniti naziva banke. Vnos je sicer dovoljen, vendar se po potrditvi sprememb z **Enter** na '**Pozicija:**' vnesena vsebina pobriše.

## Program POSLI V6.02 R06d 08.11.2011 SRE 09:30

### Odpravljene napake:

- Če se iz kateregakoli segmenta, ki ima zaslonsko okno razširjeno na 120 znakov (npr. Nabava, Stroški) zažene segment za obdelavo prenosnih nalogov (virmanov, **Alt V**) in te istočasno obdeluje nekdo drug, računalnik to sicer pravilno javi, vendar se v nadaljevanju pokvari zaslonska slika.
- Na nekaterih mrežnih povezavah iskanje števila pripravljenih prenosnih nalogov, ki se prikazujejo v zaslonskem oknu levo spodaj, zelo zavira obdelavo, zato je način ugotavljanja spremenjen; stranski učinek tega je, da je število pripravljenih nalogov prikazano vedno, tudi takrat, ko je poprej kazalo, da so v uporabi.

## Program POSLI V6.02 R06c 04.11.2011 PET 15:00

### Odpravljene napake:

- Odpravljena napaka '**Syntax error &**' pri izdelavi REK in OPSV obrazcev, ki se je vtihotapila v verzijo V6.02 R06b, objavljeno dopoldne.
- Pri izpisu več materialnih kartic naenkrat se pri tiskanju v .PDF za vsako kartico pripravi posebna datoteka. To sicer ni napaka, pri pošiljanju na tiskalnik je niti ne opazite, je pa moteče pri zaslonskem pregledu, ker dobite naenkrat množico odprtih oken Acrobat Readerja (za vsako kartico po eno).

## Program POSLI V6.02 R06a 26.10.2011 SRE 10:00

### Odpravljene napake:

- Opravičujemo se. Murphyjev zakon pravi "še, ko napako odpraviš, se pokaže, da je bila napaka druga". Priprava obrazca PD-O za prenos na eDavki še vedno javi napako '**argument error +**'. Napaka je bila na dveh mestih.

## Program POSLI V6.02 R06 25.10.2011 TOR 12:00

### Odpravljene napake:

- Izpis poslovnega izida za AJPES za leto 2011 pri zasebnikih z dvostavnim knjigovodstvom izpiše DURS-ovo obliko.
- Pri izpisu računov oziroma predračunov s predtiskanim nalogom UPN in uporabljeno OCR vrstico mora biti za določitev sklicevanja na številko uporabljena referenca "SI12" (kot je bil poprej privzeto za položnice). OCR vrstica sklicev, narejenih po drugačnih referencah, ne sme vsebovati. Če se OCR vrstica ne tiska (kar določite z rubriko '**Ocr:**' v podatkih o firmi), se lahko uporabi sklic, narejen po referenci "SI01", ki je natančnejši in preglednejši.

## Program POSLI V6.02 R06- 24.10.2011 PON 15:00

### Novosti:

- Pripravljeno je skeniranje dokumentov s pomočjo predtiskanih nalepk in čitalnika črtne kode (namenjeno predvsem knjigovodskim servisom), ki je bilo že napovedano v verziji V6.02 R05- z dne 30.09.2011. Do 31.12.2011 bo preizkusno obdobje, kasneje pa boste lahko, če se odločite, možnost dokupili; aktivirano osnovno skeniranje bo vzdrževanje podražilo za 25%, skeniranje s pomočjo črtne kode pa za 50%. Pri skeniranju s črtno kodo boste potrebovali primeren dovolj hiter skener (ki ga servisi običajno že imajo) in za vsako delovno mesto čitalnik črtne kode. Cena takega čitalnika je cca 140,00 €. Postopek skeniranja dobite, če kliknete na '**Pomoč**' in izberete '**Skeniranje dokumentov**'.

### Odpravljene napake:

- Priprava obrazca PD-O za prenos na eDavki javi napako '**argument error +**'.

## Program POSLI V6.02 R05f 20.10.2011 ČET 10:00

### Novosti:

- Za prenos obračuna DDV (obrazec DDV-O) je pripravljen izbor 'Obračun po spremembi 2011', ki se uporablja za poslovna obdobja od 1.10.2011 naprej.
- Za prenos podatkov o DDV, ki je obračunan po 76a. členu (obrazec PD-O), je pripravljena nova verzija prenosa, ki velja za poslovna obdobja od 1.10.2011 naprej; računalnik sam glede na vneseno poslovno obdobje razpozna, v kakšni obliki mora posredovati podatke.

### Odpravljene napake:

- Na izpisih, kjer se tiska transakcijski račun, se morebitni dodatni račun ne iztiska pravilno, ali pa računalnik javi napako '**Bound error array access**'.

## Program POSLI V6.02 R05e 13.10.2011 PET 23:00

### Odpravljene napake:

- Izpis seznama plač pri **podjetjih**, ki se izdelava pri pregledu za mesec oziroma pregledu za delavca, zaposlenega, vnesenega na šifri '0000' obravnava kot zasebnika in v stroške plače upošteva samo vse njegove dajatve (prispevke) namesto njegove bruto plače in dajatev v breme podjetja. Napaka je samo v izpisu, podatki so pravilni.
- Segment '**Vzdrževanje**' → '**ZaAplicom**' javi napako '**Argument error =**'.
- Pri prenosu plačilnih nalogov UPN v poslovne banke z XML datoteko po formatu ZBS včasih uvoz v program banke javi napako v XML datoteki (z opisom '**maxLength .... failed**' ali podobno. To s zgodi, če je tekst namena plačila daljši od 34 znakov. Pri tem je žal potrebno upoštevati dejstvo, da se za vsak šumnik uporabi po več znakov (kar že poznate iz SMS sporočil na mobilnih telefonih). Zato v primeru, da so v namenu plačila šumniki in je zaradi tega dolžina več kot 34 znakov, šumnike računalnik zamenja s sičniki (tekst '**plača**' se zamenja s '**placa**').
- Za tuje poslovne račune (poslovni partnerji, izdelava prenosnih nalogov) je sicer možno vnesti tudi črke (take imajo npr. računi v Franciji), vendar jih računalnik pri izdelavi prenosne XML datoteke izpušča. Obenem z odpravo te napake je v take račune onemogočen vnos malih črk.
- Preračun zaloge za nekatere artikole izračuna drugačno zalogo kot jo prikaže pripadajoča materialna kartica. Razlog za to so napačno urejene pozicije na enem ali več dokumentih, ki spreminjajo vrednost zaloge. Preračun je dopolnjen tako, da tako težavo ugotovi in na koncu preračuna predlaga izpis ustreznega seznama napačnih dokumentov, kjer je zapisan tudi predlog, kako napako odpraviti.
- Ponekod se izpis OCR vsebine na računih ali predračunih s predtiskanim prenosnim nalogom ne ujema z nastavitvijo v podatkih o firmi. Zamenjajte oznako v rubriki '**Ocr:**' potrdite spremembo, nato pa jo še enkrat spremenite tako, kot želite, da je nastavljena in ponovno potrdite spremembo.

## Program POSLI V6.02 R05d 12.10.2011 SRE 17:00

### Odpravljene napake:

- Pri uvozu XML datoteke za OPSVL, OPSVZ in REK obrazce v eDavki ti javijo, da je bilo potrebno popraviti transakcijske račune. Ni usodno, deluje v redu, vendar je moteče.
- Na izdanih predračunih in računih z natisnjnim UNP plačilnim nalogom ni prikazan OCR zapis, ne glede na vneseno oznako v podatkih o firmi (rubrika '**Ocr:**').
- Za domače banke, ki imajo podružnice, ni možno vnesti 11-mestnih BIC (SWIFT) kod podružnic; pri vnosu poslovnih partnerjev in pri obdelavi prenosnih nalogov.
- Izpis posojil po upnikih javi napako '**Argument error +**'.

## Program POSLI V6.02 R05c 11.10.2011 TOR 23:00

### Odpravljene napake:

- Prenosni nalogi za plačilo davkov in prispevkov (plače) in nalog za plačilo DDV so imeli kot kraj in ulico prejemnika tekst '**Nedefinirano**'. Zdaj je to '**1001 Ljubljana, Šmartinska cesta 55**'. '**Nedefinirano**' je bilo vneseno zato, da rubriki za kraj in naslov na prenosnih nalogih nista bili prazni, ker so bančni programi takšne prenosne naloge zavračali.  
Med podatke za izvoz prenosnega naloga smo dodali tudi davčno številko DURS-a 70310815. Ta se na nalogih sicer ne prikazuje, morda bo pa to pomagalo pri uvozu ZBS formata v Proklik NLB, ki uvoz zavrne (programi drugih bank ga sprejmejo).
- Izpis prenosnih nalogov, ki izpiše po 3 UPN naloge na eno stran A4 (na zaslону je to izbor '**2. UPN 3 na A4**') ne izpiše vseh označenih nalogov, temveč samo 3, s tem, da je prvi izpisan tisti, ki je na zaslону osvetljen.

## Program POSLI V6.02 R05b 03.10.2011 PON 21:00

### Odpravljene napake:

- Za delavce se ne izdela prenosni nalog za nakazilo plače.
- Za zasebnika, ki ima dopolnilno dejavnost, se prenosni nalogi za plačilo prispevkov pripravijo s starimi transakcijskimi računi.
- Pri izpisu standardnih predračunov se pojavi napaka '**bound error array access**'.

## Program POSLI V6.02 R05a 03.10.2011 PON 13:00

### Odpravljene napake:

- Program **POPRBAZA** javi napako '**Error Base 2001 Workarea not in use:**' za funkcijo MVTE240811(6615).

## Program POSLI V6.02 R05 02.10.2011 NED 18:00

### Odpravljene napake:

- Program POPRBAZA javi napako 'Error Base 2012 open error X:APLICOM/POSLIEXE/OSGLKN/MSTO.DBF (Dos Error 2)', kjer je X oznaka diskovnega pogona, kjer je program instaliran.
- Pri vnosu novega delavca v personalne podatke program POSLI ali PLACE javi napako 'Error Base/1132 Bound error:array access'.

## Program POSLI V6.02 R05- 30.09.2011 PET 23:30

### Novosti:

- **Obračun plač je prilagojen novemu načinu plačevanja prispevkov, ki velja od 01.10.2011 naprej. Za zaposlene pri zasebnikih, samega zasebnika ali lastnika podjetja se od tega datuma naprej akontacija dohodnine in prispevki plačujejo na iste račune kot za zaposlene v podjetjih (izpostave DURS-a v ta namen nimajo več svojih prehodnih računov).**

**30.09.2011 ob 23.00 uri eDavki še niso delovali pravilno; pred oddajanjem so nove TRR-je prekrili s starimi. Morda bo 01.10.2011 že pravilno. Prilagamo njihovo elektronsko pošto.**

-----Original Message-----

From: Ana Peternelj [mailto:Ana.Peternelj@gov.si]

Sent: Thursday, September 29, 2011 2:02 PM

To: [metod.saje@raisa.si](mailto:metod.saje@raisa.si)

Subject: RE: Novi podračuni na REK obrazcih

Pozdrav,

spodaj omenjena dopolnitev je že implementirana v aplikacijo eDavki. Od 1.10.2011 aplikacija ob uvozu datoteke XML ne bo več prepisovala novih podračunov s starimi. V kolikor boste po 1.10.2011 preko eDavkov uvažali datoteko XML s starimi podračuni, bodo le ti avtomatično posodobljeni s pravilnimi(novimi) podračuni. Pri SOAP oddaji pa datoteke XML, ki bo vsebovala stare podračune, ne bo možno oddati. Aplikacija bo sporočila napako, da so podračuni napačni.

Lep pozdrav,

ANA PETERNELJ

Ministrstvo za finance

Davčna uprava RS - GDU

Služba za informacijsko tehnologijo

Šmartinska 55

1000 Ljubljana

1 +386 (0)1 478-2797

[ana.peternelj@gov.si](mailto:ana.peternelj@gov.si)

-----Original Message-----

From: Elvio Škopac  
Sent: Thursday, September 29, 2011 11:10 AM  
To: Erik Mihalj; Ana Peternelj  
Subject: FW: Novi podračuni na REK obrazcih

Posredujem...

-----Original Message-----

From: Metod Saje [mailto:metod.saje@raisa.si]  
Sent: Thursday, September 29, 2011 10:37 AM  
To: Elvio Škopac  
Subject: Novi podračuni na REK obrazcih

Pozdravljeni!

Od 1.10. bo potrebno davke in prispevke plačevati na nove podračune. Ali je planirana in kdaj dopolnitev na e-davkih, ki bo omogočala uvoz REK obrazcev z novimi podračuni. Zdaj namreč REK obrazec z novimi podračuni lahko uvoziš, ki pa jih sistem ob uvozu spremeni v trenutno veljavne. Stranke nas že dva tedna bombandirajo z vprašanji glede novih podračunov, pa jim ne znamo odgovoriti.

Lp Metod Saje

- Podatki za izdelavo prenosnih nalogov za davke in prispevke (naziv in naslov prejemnika, transakcijski račun in sklic) se več ne jemljejo iz poslovnih partnerjev, se pa še vedno upošteva morebitni tekst, vnesen v rubriko **'09.Dodat.podatki 1:'**, ki na prenosnem nalogu prekrije privzeto vsebino rubrike **'Namen'**. To npr. omogoča uporabo po enega samega poslovnega partnerja za vse vrste prispevkov in drugega za dohodnino, za vsa različna REK plačila. Poslovni partner je potreben samo še za zapiranje plačil preko segmenta **'Terj.in plačila'**. Za druge odbitke (članarine, posojila in podobno) se še vedno upoštevajo podatki iz poslovnega partnerja.
- Pri vnosu podatkov za OPSVZ ali OPSVL obrazec računalnik predlaga datum, ki naj se zabeleži v rubriko datuma prvega dneva bolezni za morebitno podaljšanje bolezni v naslednjem mesecu. Če ta datum manjka, na obrazcu ni pravilno izpolnjena rubrika **'Zadržanost od dela'** → **'Prvi dan zadržanosti'**. Ta datum je vedno možno vnesti tudi ročno, tako, da pritisnete tipko **F12** v katerikoli od rubrik za vnos podatkov o bolezninah, vendar morajo biti te rubrike takrat prazne.
- TRR na poslovnih partnerjih in na UPN prenosnih nalogih je povečan iz 21 na 24 mest, zaradi italijanskih računov, ki so lahko dolgi do 23 mest. Vnos poteka v IBAN obliki, torej XXXX|XXXX|XXXX|XXXx|xxxx|xxxx. Po pritisku na **F2** se slovenske TRR lahko vnaša v obliki XXXXX-XXXXXXXXXX, s tem, da se računalnik vmesni vezaj na šestem mestu doda sam. Nastavitev oblike vnosa se za posameznega poslovnega partnerja ohrani.
- Račun, ki je narejen v tuji valuti, se s slovensko WIN obliko računa lahko izpiše tudi v domači valuti (EUR).
- Omogočena je POSLI.CFG ([PLACE.CFG](#)) konfiguracijska datoteka na uporabniku.

- Omogočeno je enostavno shranjevanje in povezovanje skeniranih dokumentov s stroški, računi in potnimi nalogi. Zanj so potrebne posebne nastavitve programa in predvsem uporabljenega skenerja, ki zahtevajo intervencijo APLICOM-ovega sodelavca. Skenirani dokumenti stroškov so uporabni za vse uporabnike programa POSLI, skenirani izdani računi in potni nalogi pa predvsem v knjigovodskih servisih, kjer se knjižijo dokumenti, ki jih stranke dostavijo. Za potrebe knjigovodskih servisov je kot dodatek k programu POSLI v razvoju postopek za hitro skeniranje, povezovanje in arhiviranje s pomočjo črtne kode.

#### Odpravljene napake:

- Pri zagonu zunanega programa iz programa POSLI/**PLACE** (npr. pošiljanje podatkov v eDavki) se zaslonska slika programa POSLI/**PLACE** ne obnovi, dokler je zunanji program aktiven. To sicer ni napaka, je pa rahlo moteče.
- Po pripravi REK obrazcev v nekaterih primerih ni možno pripraviti prenosnih nalogov; pomagal je izstop in ponoven vstop v segment plačilnih listov, kar je bilo precej moteče.
- Pri OPSVZ ali OPSVL obrazcu, kjer se boleznina nadaljuje iz predhodnega meseca, se v rubriki **'Zadržanost od dela'** ne prikaže pravilno vsebina stolpca **'Prvi dan zadržanosti'**.
- Pri vnosu podatkov o delavcih računalnik javi napačen TRR, če pustite tretji del TRR prazen (četrti podrubrika rubrike 10).
- Prenosni nalogi, ki so narejeni za lastnika podjetja, ki svoje plačilo sporoča preko OPSVL obrazca, nimajo pravih transakcijskih računov.
- Pri transakcijskem računu, ki ga ima poslovna banka odprtega pri Banki Slovenije, mora biti dovoljen vnos BIC (SWIFT) kode Banke Slovenije ali pa poslovne banke. Do sedaj se je pri TRR-jih ki pripadajo Banki Slovenije (začnejo z 01), avtomatsko postavila njena BIC koda in je ni bilo mogoče zamenjati. Sprememba je narejena pri vnosu podatkov o poslovnih partnerjih in pri vnosu podatkov za UPN prenosni nalog. V rubriki za vnos BIC kode s pritiskom na tipko F2 dobite seznam BIC kod, ki so veljavne za TTR-je, odprte pri Banki Slovenije. Pri ostalih slovenskih poslovnih bankah ni sprememb. TRR in BIC koda se morata ujemati!
- Pri pripravi XML datoteke za uvoz prenosnih nalogov **UPN** v bančni program ni možno z eno potezo pripraviti **UPN** naloge iz različnih uporabnikov, čeprav imajo iste račune plačnika, kot je omogočeno pri starem prenosu s **TKDIS.TXT** datoteko.
- Preračun na predračunih, dobavnica in računih na 'G' dokumentih v nekaterih primerih narobe zaokroži popust in/ali DDV.
- Če se pri terjatvah in plačilih isti TRR uporablja za različne tuje valute, se za oznako valute, ki je abecedno 'večja' od že vnesene, novi zapis prenese na že vneseno oznako valute. Če je npr. v evidenci že zapis za valuto 'CHF', na isti TRR ni možno novega prvega (ali edinega) zapisa za valuto 'GBP' ('CHF' je po abecedi manjše od 'GBP').

## **Program POSLI V6.02 R04b 25.07.2011 PON 20:00**

#### Novosti:

- Omogočen je vnos **REK-2** obrazca z oznako **'1503'**. Vse nastavitve zanj so lahko enake kot za oznaki **'1501'** oziroma **'1502'**, ki ju je program že poprej poznal.
- Na novejših računalnikih, ki nimajo LPT1 priključka za tiskalnik, se pri izdelavi izpisa, za katerega ni vsebine, pojavi napaka **'TERM/2014 Create error LPT1'**. Največ takih izpisov je pri plačah, če jim podate obdobje, za katerega ni še nič obračunano.



#### Odpravljene napake:

- Pri dodajanju novega poslovnega partnerja s pomočjo programa MEDUZA računalnik javi napako '**Variable does not exist DRZAVASIF**'. Napako odpravite, če instalirate novo verzijo programa MEDUZA.

### **Program POSLI/PLACE V6.02 R04a 06.07.2011 SRE 03:00**

#### Odpravljene napake:

- Vnos neto zneska v strošek, ki ni obdavčen, ni mogoč; računalnik vnos avtomatsko popravi na 0,00. Neobdavčeni znesek je bilo potrebno vnesti v rubriko za bruto znesek.
- Pri izdelavi prenosnih nalogov plač za podjetja in društva računalnik pred naziv prejemnika (DURS) po nepotrebnem doda tekst '**UJP,** '.
- Čeprav je vrsta dela '**Poslovođenje**' na programu POSLI aktivirana, je ni mogoče uporabiti, v nastavitvah pa je obarvana sivo. Če to vrsto dela potrebujete, v nastavitvah bstoječe plačilo '**Poslovođenje**' pobrišite (s tipko **F10**), nato pa ga ponovno vnesite z enakimi podatki kot jih je imelo poprej. Pametno bi bilo, da si podatke poprej preprišete!
- Pri prepisu uporabnika v novo poslovno leto se ohrani vsebina, ki jo računalnik predlaga v segmentu '**Pregled knjig**' → '**Gl.knj**' v rubriki '**Zbiranje na uporabnika:**'. Če je ta vsebina enaka oznaki uporabnika, to ni v redu. Če se iz uporabnika **PODJE-10.\_P** izdelava uporabnik **PODJE\_11.\_P**, naj se tudi predlagana vsebina omenjene rubrike spremeni iz **PODJE-10.\_P** v **PODJE-11.\_P**. Če vsebina rubrike že poprej ni bila enaka nazivu uporabnika, pa je prav, da se vsebina ohrani.

#### Novosti:

- V segmentu '**Plačilni listi**' je omogočen obračun prispevkov za lastnika, ki v svojem podjetju ni zaposlen, z **OPSVL** obrazcem (tudi za prenos v **eDavki**). Lastnik mora biti zapisan v personalnih podatkih z oznako '**L**' v četrtem delu rubrike '**03:**'. V personalnih podatkih. Če isti lastnik od firme prejema tudi najemnino ali kaj podobnega, mora biti v personalnih podatkih zabeležen dvakrat, enkrat z oznako '**L**' za izdelavo **OPSVL** obrazca in drugič brez oznake '**L**' za ostale prejemke.

### **Program POSLI/PLACE V6.02 R04 23.06.2011 ČET 11:00**

#### Odpravljene napake:

- Pri izdelavi prenosnih nalogov računalnik javi napako '**Bound error array access**', če je naziv/naslov prejemnika predolg in ga računalnik zato poskusi ustrezno okrajšati.

## Program POSLI/**PLACE** V6.02 R04- 22.06.2011 SRE 15:00

### Novosti:

- Segment '**Plačilni listi**':
  - tudi v POSLI je možno uporabiti obračun za vrsto dela '**Poslovanje**' (REK-1 1108), vendar v omejenem obsegu; za opis nastavitve si pri obdelavi plačilnih list oglejte '**Pomoč**', '**Navodila, ki so aktualna na tem mestu**',
  - v izbor '**7. Drugi izpisi**' je dodan izpis materialnih nadomestil za podano obdobje.

## Program POSLI V6.02 R03f 21.06.2011 TOR 15:00

### Odpravljene napake:

- Dopolnjevanje DDV
  - Če neplačani strošek zapade v plačilo v obdobju pred datumom pripadajočega obračuna DDV in hkrati po datumu pobota, ki se izvaja v istem mesecu kot obračun DDV, se mora upoštevati kot '**Zmanjšan**' v obdobju naslednjega obračuna DDV; tako zmanjšanje se zato v evidenci DDV datira na **zadnji dan obdobja naslednjega obračuna**. Naslednja tabela kaže primer

01.04.2011	prvi dan obračunskega obdobja za DDV	
02.04.2011	datum nastanka stroška 1/11	odbitek DDV je neuveljavljen (1)
02.04.2011	datum nastanka stroška 2/11	odbitek DDV se obračuna (2)
....		
10.04.2011	datum zapadlosti stroška v plačilo 1/11	zaradi tega je odbitek DDV za 1/11 neuveljavljen
....		
15.04.2011	datum obveznega pobota za april 2011	(1) strošek 1/11 bi moral biti dan v pobot, pa ni (2) strošek 2/11 še ni zapadel v plačilo
....		
20.04.2011	datum zapadlosti stroška v plačilo 2/11	izza pobota, zato se odbitek DDV za 2/11 obračuna
....		
30.04.2011	zadnji dan obračunskega obdobja za DDV	
	datum izvedbe obračuna DDV	upošteva se neuveljavljen odbitek DDV za 1/11 (1) ni zmanjšanja odbitka DDV za 2/11 (2)
01.05.2011	prvi dan obračunskega obdobja	
...		
20.05.2011	datum obveznega pobota za maj 2011	(3) strošek 2/11 bi moral biti dan v pobot, pa ni
....		
31.05.2011	<b>zadnji dan obračunskega obdobja za DDV</b>	<b>zmanjšanje odbitka DDV za 2/11 (3)</b>
	datum izvedbe obračuna DDV	upošteva se zmanjšanje odbitka DDV za 2/11 (3)

- Če neplačani strošek zapade v pobot v obračunskem obdobju za DDV in je potem plačan pred koncem istega obračunskega obdobja, ga računalnik uvrsti samo v '**Neuveljavljen**' ali '**Zmanjšan**', moral pa bi ga zaradi plačila hkrati tudi v '**Povečan**' (kar je malo butasto), ali pa v nobenega od teh. Zato je popravljeno tako, da se ne uvrsti v nobenega.

Oboje je delno popravljeno v vmesnih verzijah **R03c**, **R03d** in **R03e**. Instalirajte **R03f**!

- Pri ponovnem dopolnjevanju evidence DDV za isto obdobje se v nekaterih primerih tisto, kar je zavedeno kot '**Zmanjšan**', podvaja.
- Za kontrolo pravilnega prenosa stroškov, ki bi morali biti posredovani v pobot, pa niso bili, v evidenco DDV, so dodani izpisi:
  - v '**Nabava, Stroški**', na seznamu po pritisku na **F4** dodaten izbor levo spodaj '**5.Izpis podatkov o pobotih**' in nato trije izpisi, najbolj je v ta namen uporaben '**7.DdvIzNepobot**'

- in v '**DDV obdelava**' → '**Seznam**' → po pritisku na **F4** → '**Osnovni in pomožni izpisi**' → '**4.IzpisNeodPob**'.
- Pri vnosu novega poslovnega partnerja z uporabo podatkov programa **MEDUZA** računalnik za kodo države predlaga prve 3 črke naziva, torej za slovenijo '**SLO**', nato pa zaradi iskanja države po nazivu ob nepazljivem pritiskanju **Enter** do konca vnosa za državo izbere '**384 Slonokoščena obala**', ki je prva pri iskanju po nazivu na črke '**SLO**'. Popravljen je tako, da za Slovenijo ne predlaga ničesar, sicer pa pravilno kodo države.

## **Program POSLI V6.02 R03b 13.06.2011 TOR 13:00**

### Novosti:

- V segmentu '**Nabava, Stroški**' je v 1.del rubrike '**31.POBOT**' možno vnesti tudi oznako '**X**', za stroške, ki bi sicer po ostalih kriterijih (računi slovenskih dobaviteljev) bili kandidati za obvezni pobot, vendar to niso (taki stroški so npr. bančne provizije, obresti, itd.).
  - Pri dodajanju v evidenco DDV ('**DDV obdelava**' → '**Dopolnjevanje**') lahko določite, da se podatki, ki izvirajo iz pobotov, v obračun DDV vnesejo samo ročno (računalnik jih ne pripravi sam). Ta možnost je namenjena predvsem knjigovodskim servisom, ki za svoje stranke ne opravljajo prijavljanja v obvezni pobot. Aktivirate jo z odgovorom '**D**' na vprašanje '**Ali poboti samo ročno:**'. Če izberete to možnost, velja da:
    - se v segmentu '**Nabava, Stroški**' ni potrebno ukvarjati z evidenco pobotov,
    - se dodajanje v evidenco DDV naredi tako kot pred uvedbo pobotov (DDV iz stroškov se evidentira, kot da pobotov ni),
    - v vsakokratnem obračun DDV je potrebno vnesti popravek za '**neuvejavljen**', '**povečan**' in '**zmanjšan**' odbitek DDV, posebej za osnovno in posebej za zmanjšano tarifo.
- Odgovor, ki vam ga računalnik na vprašanje '**Ali poboti samo ročno:**' predlaga, si lahko nastavite v '**DDV obdelava**' → '**Nastavitve**', za vsakega uporabnika posebej.

## **Program POSLI V6.02 R03a 13.06.2011 PON 12:30**

### Odpravljene napake:

- Pri poskusu izpisa ali pošiljanja obračuna DDV za obračun do spremembe 2011 računalnik javi '**KDD100 - izpisi niso definirani**'.
- Pri pripravi podatkov o plačilih (UPN nalogov) za prenos v bančni program po načinu ZBS računalnik javi napako '**BASE/1075 - Argument error**'.
- pri dopolnjevanju evidence DDV za vse zavezanca, ki nimajo enomesečnega obračuna, računalnik javi napako '**BASE/1082 - Argument error**'.

## Program POSLI V6.02 R03 11.06.2011 SOB 12:00

### Odpravljene napake:

- Pri prikazu stroška iz drugega programskega segmenta (npr. iz seznama DDV) se zaslonska slika pokvari.
- Za VOLKSBANK D.D. ima računalnik napačno BIC (SWIFT) kodo, SLBVS122 namesto SLBVS12X.
- UPN prenosni nalogi, ki se uvažajo v računalniške aplikacije poslovnih bank po standardu ZBS, se ne prenesejo zaradi predolgega namena plačila. Ta je pri tem standardu lahko dolg največ 34 znakov. Popravljen je tako, da se za predolge namene ob pripravi prenosa izpustijo nepotrebne besede ali se naredijo ustrezne okrajšave, če pa to ne gre, pa se tekst na koncu preprosto odreže.
- Pri vnosu stroška iz uvoza brez samoobdavčitve (oznaka '**U**') se po vnosu bruto zneska postavi neto znesek na 0,00 in DDV na negativno vrednost bruto zneska. Z vnosom neto zneska (ki mora biti za tak uvoz enak bruto znesku) v naslednjo rubriko se to sicer popravi, je pa moteče.
- Pri izdelavi prenosnih nalogov **UPN** iz stroškov računalnik vedno predlaga kodo namena '**OTHR**', ne glede na nastavitve; podobno za **BN02** naloge vedno predlaga šifro '**A8900**', če ste zasebnik, sicer pa '**A3000**'.

### Novosti:

- Obračun DDV je popravljen tako, da prikazuje in upošteva vstopni DDV, ki se ga ne sme odbijati za tiste dobaviteljeve račune, ki niso bili niti pravočasno plačani niti oddani v obvezni pobot. Podroben opis narejenih sprememb dobite tako, da zaženete segment '**DDV obdelava**', kliknite na '**Pomoč**' (ali pritisnite **Alt/H**) in nato izberete '**Navodila, ki so aktualna na tem mestu**'
- Na predračunih, dobavnica in računih je v rubriko '**07.:**' pod '**Komu:**' dodana oznaka '**4**', ki pomeni prodajo blaga iz uvoza (iz države nečlanice EU) v drugo državo članico EU (postopek **42** oziroma **63**). Računi s tako oznako se pri obračunu DDV obnašajo enako kot tisti z oznako '**E**' (prodaja v EU), s tem, da se v rekapitulacijskem poročilu prikazujejo v stolpcu '**Dob.42/63**'.
- na WIN predračunih, dobavnica in računih sta dve novosti:
  - možno je izklopiti prikaz glave in/ali noge,
  - prikaz količine upošteva nastavitvev SKOL iz datoteke POSLI.CFG, tako, kot to velja na navadnih računih.

## Program POSLI V6.02 R02a 17.05.2011 TOR 14:00

### Odpravljene napake:

- Na izpisu **Win** računa manjka rekapitulacija DDV. Napaka je posledica napačnega popravka v V6.02 R02- (kot že omenjeno, '*šele ko napako odpraviš, se pokaže, da je bila drugje*').

## Program POSLI V6.02 R02 16.05.2011 PON 16:30

### Odpravljene napake:

- Pri izpisu predračuna na list A4, ki nosi predtiskan UPN nalog, se nanj ne prenese datum predvidenega plačila (valuta). V prejšnji verziji (R02-) je bilo popravljeno tako, da se datum plačila izpiše, če obstaja rok plačila (za prazen rok plačila torej ni datuma). To pa ni najbolj v redu. Prejemnik sam vpiše datum plačila na dan, ko plača, zato naj se za predračune datum plačila izpiše samo v talon.
- Še vedno so po nepotrebnem rdeče osvetljene vrstice v materialni kartici (kar sicer pomeni negativnost). V prejšnji verziji smo napako odpravili, vendar se je izkazalo znano pravilo '*šele ko napako odpraviš, se pokaže, da je bila drugje*'. No, zdaj je v redu.
- Pri UPN prenosnih nalogih se v TRR prejemnika ponekod pojavi '**SI65**' namesto '**SI56**'. Čeprav se to vidi šele pri izpisu, je napaka že v izdelavi, zato je potrebno take naloge izdelati ponovno.

## Program POSLI V6.02 R02- 15.05.2011 NED 23:30

### Odpravljene napake:

- Pri izpisu predračuna na list A4, ki nosi predtiskan UPN nalog, se nanj ne prenese datum predvidenega plačila (valuta). Popravljeno je tako, da se datum plačila izpiše, če obstaja rok plačila (za prazen rok plačila torej ni datuma).  
Podoben popravek je narejen tudi pri izdelavi prenosnih nalogov iz predračunov.
- Računalnik pri izdelavi računa pomotoma dovoli uporabiti tipko **F7**, ki sproži poračun avansa, v vseh stolpcih pozicij računa, namesto samo v prvem stolpcu (ki je namenjen vnosu šifre). Po potrditvi izbranega avansa v rubriki neprvega stolpca se poračun ne izvede pravilno.
- Pri vnosu nove nabave računalnik javi '**Negativen strošek nikakor ne sodi v pobot. Indikacija je spremenjena na 'N' !**'.
- Če je račun narejen s popustom v poziciji, pri izpisu **Win** računa računalnik izpiše zneske tudi v primeru, ko je z nastavitvijo prikaz zneskov prepovedan; tudi rekapitulacija DDV ne upošteva te nastavitve in se vedno izpiše.
- Na izpisu **Win** računa v tujem jeziku se ne izpišejo podatki o DDV, čeprav je narejen za Slovenijo.
- Ob izvajanju programa POPRBAZA se v nastavitve dodajo podatki iz splošne verzije, ki poprej niso obstajali. To sicer ni narobe, je pa v nekaterih primerih, predvsem pri plačah, malo moteče. Nastavitve, ki so se dodale in jih ne potrebujete, lahko odstranite v segmentu '**Vzdrževanje**' → '**Nastavitve**' → '**OD-Vr.plačil**' (lahko tudi v '**Dokumenti**' ter '**Vrs.prometa**').
- Ponekod se pri preračunu zalog naenkrat pojavljajo materialne kartice z rdeče osvetljenimi vrsticami in dodatnim znakom (številko ali črko) pri količini. Napake žal ne moremo ponoviti, slutimo pa, da je posledica napake pri preračunu obveznega pobota iz prvih verzij programa, ki so pobote obravnavale. V '**Nabava, Stroški**' v osvetljeni rubriki '**01.Številka**' pritisnite tipko **F5**. Računalnik bo malo pomlel in težava bi morala biti odpravljena. Če ne bo, pokličite. Povezali se bomo na vaš računalnik ter poiskali izvor težav.

## Program POSLI V6.02 R01h 06.05.2011 PET 07:00

### Odpravljene napake:

- Če je za '**Nabava, stroški**' v konfiguracijski datoteki POSLI.CFG z nastavitvijo **PLIN** (npr. PLIN=25;43;43;43, tretji del) definirano drugačno (večje) število vrstic kot za ostale segmente (prvi del, 25), se pri uporabi načina, kjer program ne zaseda cel zaslon, ob vsakem preklopu iz tega segmenta nazaj na osnovni zaslon okno zmanjša.

## Program POSLI V6.02 R01g 03.05.2011 TOR 11:15

### ,Novosti:

- V program je vgrajena nova lestvica datumov obveznih pobotov, ker je bila spremenjena. Spremenjen je že datum pobota v maju 2011 (prej 13.05.2011, zdaj 20.05.2011), zato obvezno instalirajte to novo verzijo.

## Program POSLI V6.02 R01f 03.05.2011 TOR 02:00

### Odpravljene napake:

- Pri zagonu poslovnih partnerjev neposredno iz obdelave prenosnih nalogov računalnik ob poskusu priprave novega prenosnega naloga javi napak '**argument error**'.

### Novosti:

- Obdelava pobotov je v veliki meri spremenjena. Odpravljene so pomanjkljivosti, zaradi katerih je bilo možno pobote (zneske, datume zapadlosti) določiti samo na način, kot ga je predvidel računalnik. Posamezni koraki obdelave, ki so si poprej morali slediti, so zdaj ločeni in ponovljivi. Preberite si prosim, navodila, ki so v veliki meri napisana na novo. [Dobite jih tukaj.](#)
- Delno je spremenjeno opozarjanje na uporabo dovoljenih funkcijskih tipk pri obračunu DDV.

## Program POSLI V6.02 R01e 21.04.2011 ČET 14:15

### Odpravljene napake:

- ZPIZ ne sprejme elektronsko posredovanih podatkov, če za istega zaposlenega obstaja v evidenci več zapisov. To se zgodi, če je bila začasna prekinitve delovnega razmerja ali kaj podobnega. Napaka je na strani ZPIZ-a, saj ročno v njihov program za isto EMŠO lahko vnesete več vrstic, z opcijo 'Dodajanje vrstice'.

Problem je rešen tako, da se lahko za vsako vrstico in seznama v programu POSLI posredujejo kompletni podatki, tako, kot da bi bil to nek drug zaposleni. Ker je to zadeva, ki jo bodo prej ali slej odpravili, vas računalnik pri pripravi posredovanja vpraša, če želite podatke grupirati skupaj v okviru iste EMŠO. Dokler tega ne bodo spremenili, naj bo vaš odgovor 'N'. (vprašanje je '**Grupir.EMŠO(D,N):**').

Prav tako je zdaj v primeru, da se poročajo samo podatki o nadomestilih, ki grede v C tabelo poročila, potrebno v B tabeli poročati obdobje brez ur in zneskov.

Enako velja za izpis na papir.

- Na naši spletni strani so na voljo nova navodila za uporabo pomožnega programa **POPBAZA**.

## Program POSLI V6.02 R01d 20.04.2011 SRE 10:50

### Odpravljene napake:

- Izpisi javijo napako '**Argument error**' ali '**Bound error array access**'.
- Če se v meniju '**Pomoč**' ukine prikaz za 'klikanje' funkcijskih tipk ob strani, se program vsakič naslednjič vedno zažene v celozaslonskem načinu. Prikaza ob strani tudi ni več možno vrniti nazaj.

## Program POSLI V6.02 R01c 19.04.2011 TOR 10:45

### Odpravljene napake:

- Oddaja obračuna DDV je imela še eno napako.

## Program POSLI/**PLACE** V6.02 R01b 19.04.2011 TOR 02:00

### Odpravljene napake:

- Bog naj vse ljudi čuva potresov in kuge, računalničarje pa tudi državne uprave, ki stalno spreminja svoje zahteve. Ivanka, upam, da se strinjate. Nekaj dni nazaj je DURS-ov sistem prenehal sprejemati obračun DDV, ker so čez noč spremenili kontrole. Smo prilagodili.
- Pri nekaterih izpisih, kjer se postavlja zahteva za vnos uporabljenih skladišč, računalnik javi napako '**Argument error <**'.
- Pri vnosu podatkov v M4 (plače) smo dobili reklamacijo, da v seznam ni mogoče vnesti dodatnih vrstic s podatki. To ne drži. Seznam je sortiran po naraščajočih EMŠO, zato se je potrebno postaviti na pravo mesto in tam vnesti novo vrstico, tako, da EMŠO ostanejo pravilno sortirane. Morebitnih več zapisov za isto EMŠO si mora slediti (biti morajo skupaj). Je pa res, da je računalnik ob poskusu vnosa nove vrstice na napačno mesto samo zapiskal. Diagnostiko smo popravili, tako, da zdaj javi, kaj ste naredili narobe. Ustrezno mesto, kamor bi želeli dodati nov zapis, lahko najdete tudi tako, da ob osvetljeni rubriki za vnos EMŠO pritisnete tipko **F8** in nato ustreznega zaposlenega poiščete po priimku in imenu. Ko ga najdete in potrdite, računalnik seznam sam postavi na ustrezno mesto. Če zapis zanj že obstaja, se postavi nanj, če ga pa še ni, pa na ustrezno mesto vrine prostor za nov zapis, z že vneseno EMŠO. Dodana so navodila za elektronsko pošiljanje na ZPIZ in opis najpogostejših napak, ki se pri tem lahko pojavi. Prikažejo se, če kliknete '**Pomoč**' in nato '**Navodila, ki so aktualna na tem mestu**'.

## Program POSLI/**PLACE** V6.02 R01a 14.04.2011 ČET 16:30

### Odpravljene napake:

- Prenos plačanega iz glavne knjige v stroške v primeru, dokumenti preko številke veznega dokumenta niso enoveljavno povezani, ne postavi pravnega datuma plačila. Ga tudi ne more. Zdaj je narejeno tako, da se zapirajo z datumom zadnjega plačila za poslovnega partnerja. Če v glavni knjigi za poslovnega partnerja ni temeljnica začetnega stanja, se upošteva vse vneseno neplačano, kar je v glavni knjigi. Napaka je opazna samo v primeru, če je bilo nekoč v zgodovini nekaj narobe poknjiženo in se to še vedno nahaja v glavni knjigi.
- Izpis '**4.Neplač. p.p.**' (neplačano po poslovnih partnerjih) pri firmi, ki je definirana kot trgovska dejavnost, javi napako '**Work area not in use ORDSETFOCUS**'.
- '**Vzdrževanje**' → '**Praznjenje**'
  - Računi in stroški se ne izpraznijo
  - Po opravljenem praznjenju program na več mestih javi '**cela datoteka PERS zaklenjena ali napaka na mreži**'. Pomagal je izstop in ponoven vstop v istega uporabnika.



## Program POSLI/**PLACE** V6.02 R01 14.04.2011 ČET 05:30

### Odpravljene napake:

- Nekoliko je spremenjen način blokiranja sprememb podatkov, ki so že bili poslani v obvezni pobot. Blokiranje ni več nepovraten proces. Ponovno si preberite navodila.
- V primeru, da je v podatkih o poslovnem partnerju manjkala davčna številka, podatkov ni bilo možno uvoziti v AJPES.

## Program POSLI/**PLACE** V6.02 R01- 12.04.2011 TOR 23:30

Od te verzije naprej operacijskih sistemi, starejši od WIN-XP, niso več podprti. Zaradi velikega števila novosti bo računalnik od 05.05.2011 naprej zahteval avtorizacijo, po 31.05.2011 pa brez avtorizacije ne bo več deloval. Brez urejene garancije ali vzdrževanja programa ne bomo avtorizirali!

### Novosti:

- Omogočena je priprava podatkov za obvezni pobot, ki je bil z zakonom uveden sredi marca 2011 in ga je potrebno prvič oddati do 15.04.2011. Podrobnejša navodila [dobite tukaj](#), so pa na voljo tudi v programu, če kliknete '**Pomoč**' ali pritisnete **Alt/H**.
- Vnos v segment '**Nabava, Stroški**' je razširjen. Zaradi vnosa dodatnih podatkov, ki so potrebni zaradi uvedbe obveznega pobota in drugih novosti pri evidentiranju DDV, bodo potrebne rubrike za dodatne vnose. Za te rubrike na obstoječih zaslonih ni več dovolj prostora. Ta nujna razširitev je tudi poglavitni razlog za ukinitve verzij programa za Win-95/98/Millennium, ki take razširitve ne omogočajo.

Podaljšane so rubrike za naziv poslovnega partnerja ter za številko prejetega dokumenta in referenco (sklic). Podaljšani so nazivi artiklov pri dokumentih, kjer se artikli vnašajo, preglednejši je vnos čistih finančnih stroškov, preglednejši pa so tudi sezname, ki jih dobite s tipkami **F3** in **F4**.

Za firme z dvostavnim knjigovodstvom rubrika za vnos številke dokumenta ('**04.Štev.dokum:**') mora biti izpolnjena, ker je to vezni dokument za knjiženje v glavno knjigo, nujen pa je tudi pri pobotih. Vnos prazne rubrike je dovoljen samo po posebni potrditvi.

Na dokumentu za spremembo prodajne cene (trgovska dejavnost) je pri vsakem artiklu dodatno prikazana marža (zaslužek) glede na povprečno nabavno ceno, kot bo veljal za eno enoto blaga, v ceni in v odstotku.

- Izpis neplačanega po poslovnem partnerju je spremenjen. Dodana mu je davčna številka poslovnega partnerja, ki je potrebna za kontrolo neplačanega pri pobotih.
- Prenosne naloge (UPN in BN02) je možno izdelati s prazno rubriko za znesek. To je nadgradnja popravka, iz verzije V6.01 R00s, kjer je bila omogočena izdelava naloga brez TRR in naslova plačnika. Taki prenosni nalogi se izdelujejo samo izjemoma in služijo za izpis predtiskanih nalogov za pošiljanje prejemnikom, ki jih sami ustrezno dopolnijo. Če jih poskusite prenesti v poslovni banko (PROKLIK, itd.), računalnik javi napako.

- Pri porabi in preskladiščenju računalnik zdaj upošteva morebitnega nadrejenega poslovnega partnerja, kot je to že precej časa narejeno na predračunih, dobavnica in računih. Na enak način se s tipkama **Alt F3** oziroma **Alt F4** dobi seznam dokumentov za takega poslovnega partnerja, ki vsebuje vse svoje dokumente in dokumente podrejenih partnerjem.

Za vzpostavitev pravilne evidence za že vnesene dokumente je potrebno na šifri za vnos poslovnega partnerja pritisniti tipko **F5**, kar ponovno preračuna dokumente in vzpostavi manjkajočo povezavo.

- Na porabi, preskladiščenju, dobavnica ter izdanih preračunih oziroma računih je pri seznamih, narejenih z omejitvami (to so tisti, ki jim omejitve določite po pritisku na tipko **F4**), možno podati tudi omejitev glede na posamezno skladišče in/ali več skladišč. Možnost uporabe te omejitve se pojavi samo, če so vnesena skladišča.

Izpis '**9.Izdobava mat**' na seznamu dobavnic je spremenjen. Možno ga je izdelati tako, da se izdobava v obdobju dodatno grupira po stroškovnih mestih ali po skladiščih.

Na seznam, ki se pri preskladiščenju zažene s tipkama **F3** oziroma **F4**, je dodan izpis '**9.Presklad.mat**'. Narejen je podobno kot izpis '**9.Izdobava mat**' pri dobavnica, na podoben način je narejeno tudi grupiranje po stroškovnih mestih. Grupiranje po skladiščih je možno v okviru izhodnega skladišča, vhodnega skladišča ali obeh hkrati.

- Praznjenje (ki se običajno uporabi pri prenosu podatkov v novo poslovno leto, segment '**Vzdrževanje**' → '**Praznjenje**') je spremenjeno. Najprej se vnese generalni končni datum obdobja (za praznjenje do datuma) oziroma začetni datum obdobja (za praznjenje od datuma). To je varnostni korak, ki onemogoči pogosto napako zaradi nepazljive potrditve vnosa datuma na prvi skupini podatkov z **Enter**, kar je lahko povzročilo neželjeno praznjenje računov.

Računalnik ne zahteva brisanja evidence DDV, če uporabnik ni zavezanec ali, če v evidenci ni podatkov. Podobno velja za 'TAX FREE' poslovanje, ki se uporablja zelo redko. Vrstni red praznjenja je spremenjen. Najprej se prazni evidenca DDV in šele nato dokumenti, ki gredo vanjo. Zaradi uvedbe pobota in drugih novosti, ki so stopile v veljavo 16.03.2011, se smejo brisati samo dokumenti (računi, stroški, itd.) ki niso zapisani v evidenci DDV.

## Program POSLI/**PLACE** V6.01 R01b 01.04.2011 PET 23:00

To je zadnja verzija, ki še deluje na sistemih, starejših od WIN-XP.

### Odpravljene napake:

- Pri nekaterih izpisih, ki se izdelujejo iz seznamov po pritisku tipke **F3** na predračunih, dobavnica in računih, se v zaglavju izpiše naziv prvega obstoječega stroškovnega mesta.
- Priprava prenosa rekapitulacijskega poročila '**7.VIES-KP eDav**' javi napako '**Argument error SUBSTR**', če obstajajo popravki.

## Program POSLI/**PLACE** V6.01 R01a 18.03.2011 PET 19:00

### Odpravljene napake:

- Če je na nekem uporabniku aktiviran dodatni TRR (na **Alt/Z**), se ob prehodu na drugega uporabnika, ki ima manjše število dodatnih TRR-jev lahko pojavi napaka '**bound error array access**'; Popravek je narejen tako, da se na novem uporabniku aktivira najvišji dodatni TRR.
- Če je za uporabnika definirana trgovska dejavnost, se pri računih po pritisku tipke **F3** na '**Pozicija:**' pojavi napaka '**bound error array access**', če je program nastavljen tako, da je možen vnos rabata na poziciji.

### Novosti:

- Ob uvedbi prenosnih nalogov **UPN** je bil pri vnosu poslovnih partnerjev namesto naziva države uveden vnos šifre države po mednarodnem šifrantu držav, s tem pa je bilo hkrati določeno tudi ime države. To pa je povzročilo, da so se nazivi držav, ki so bili poprej vneseni ročno, spremenili. Značilen primer je bilo ime '**Združeno kraljestvo**' namesto '**Velika Britanija**' ali '**Anglija**'. To je zdaj spremenjeno. Še vedno se naziv države ob spremembi šifre postavi iz šifranta, vendar ga je zdaj možno ročno popraviti. Popravljen naziv se ohrani do prve spremembe šifre; ob spremembi le-te se ponovno postavi naziv iz šifranta, zato ga je potrebno v takem primeru po potrebi popraviti.
- Na izpisih WIN računov in podobnih dokumentov za tujino je pri naslovu poslovnega partnerja dodan naziv države. Povečan je tudi prostor za izpis pozicij, tako, da jih gre na eno stran več kot poprej.

## Program POSLI/**PLACE** V6.01 R01 07.03.2011 PON 23:30

### Novosti:

- Popravljen je izpis davčnega obračuna (napovedi) za leto 2010, tako, da je dodana nova druga stran s podatki o vrsti davčnega obračuna, izpuščene so rubrike **11.5**, **11.6** in **12.4**, dodane rubrike **15.4**, **15.5** in **15.6** ter popravljeni teksti v rubrikah **2.1**, **5.**, **11.**, **11.1**, **11.2**, **11.3**, **11.4**, **12.**, **12.1**, **12.2**, **12.3**, **14.**, **15.**, **15.10**, **15.12**, **30.** in **31.**
- Dodana je izdelava prenosa podatkov o bilanci stanja, poslovnem izidu in davčnem obračunu (napoved) zasebnika za leto 2010 za program Silvester FINEUS.

- Dodani so pripadajoči izpisi in prenosi za leto 2011, vendar so do vključno 31.03.2011 (do dneva, ko je potrebno oddati podatke za leto 2010) iz varnostnih razlogov onemogočeni, ker so za njihovo pravilnost potrebna pravilno izdelana poročila za leto 2010. Jih je pa mogoče s posebnim postopkom začasno omogočiti tudi pred tem datumom.
- V meniju '**Pomoč**' in na '**Alt/H**' so dodana navodila za izdelavo omenjenih izpisov in posredovanje podatkov na DURS in / ali AJPES.
- Spremenjen je način, kako računalnik razpozna podatke za tiskanje UPN naloga, če se ta tiska skupaj s predračunom oziroma računom.
  - Na UPN nalogu se je do sedaj vedno uporabil naslov kupca iz podatkov o poslovnih partnerjih, ne glede na to, če je bil morda v samem dokumentu spremenjen. To je sedaj urejeno tako, kot je ob tiskanju splošne položnice, torej naslov kupca se jemlje iz dokumenta, s tem, da se morebitne prazne rubrike (npr. poštna številka) dopolnijo iz podatkov v poslovnem partnerju.
  - Teksti namena za UPN nalog so bili do sedaj narejeni avtomatsko in nanje niste mogli vplivati, kar povsem zadostuje, če izpisov niste sami spreminjali. Tisti, ki pa ste tekste s pomočjo programa **IED** sami spreminjali, ste opazili, da se pri tiskanju UPN vaša sprememba ne upošteva. Zdaj se bo sprememba upoštevala tudi pri UPN, vendar mora biti celoten tekst znotraj zavitih oklepajev. Če ni tako, se sprememba upošteva samo za splošno položnico. Na prvi pogled je to komplicirano, vendar nujno. Če imate torej v IED-ju zapisano "**Računček "+ltrim(LLsifr(XRACNCTRL))**", bo za račun 123/11 na položnici pisalo '**Računček 123/11**', na UPN nalogu pa bo še vedno tekst '**Plačilo računa 123/11**'. Če bo v IED-ju { "**Računček "+ltrim(LLsifr(XRACNCTRL))** }, bo tako na položnici kot na UPN nalogu pisalo '**Računček 123/11**'. Matjaž, upam, da boš zadovoljen!

Zaviti oklepaj tukaj in ...

... tukaj

PLACE imajo novo oznako samo zaradi spremembe podverzije iz R00 v R01, sicer pa so glede na V6.01 R00s nespremenjene!

## Program POSLI/**PLACE** V6.01 R00s 18.02.2011 PET 12:00

### Novosti:

- Pri odpiranju novega uporabnika med že pripravljenimi poslovnimi partnerji ni več poslovnega partnerja '**0104 Računalništvo Franc Pučko, s.p.**', dodan pa je nov, '**0100 APLICOM D.O.O.**'
- Prenosni nalogi se lahko izdelajo s praznim TRR plačnika, s tem, da morajo biti prazne vse pripadajoče rubrike, torej tudi referenca. Ob vnosu praznega TRR računalnik referenco sam pobriše.

Prazen je lahko tudi naziv plačnika, vendar samo, če je prazen TRR in sta hkrati prazni tudi rubriki za naslov in kraj.

## Program POSLI V6.01 R00r 14.02.2011 PON 05:00

### Odpravljene napake:

- Pri prenosu dokumenta '**VIES-KP**' (DDV, rekapitulacijsko poročilo) **eDavki** javijo napako in zavrnejo prenos.
- Pri kreiranju več e-računov hkrati se nazivi v ovojnicah ne ujemajo z nazivi PDF datotek.

### Novosti:

- Obračun DDV lahko upošteva stroškovna mesta, če je program ustrezno nastavljen (ni zastonj). Po stroškovnih mestih se lahko izdelata evidenca prejetih računov, evidenca izdanih računov, izpisi, ki prikažejo neujemanje DDV obdobja s knjižnim obdobjem.  
Za posamezno stroškovno mesto se lahko izdelata obračun, vendar ima samo evidenčni značaj. Računalnik si takih obračunov ne zapomni, vsakič jih zgradi na novo. V njih ne upošteva prenosa iz preteklega obdobja. Zanje je možno izdelati izpise, ne pa tudi prenosa v **eDavki**.

## Program POSLI/**PLACE** V6.01 R00q 07.02.2011 PON 15:15

### Odpravljene napake:

- Pri izdelavi poslovnega izida za DURS za enostavno knjigovodstvo se v rubriko '**5.2 Stroški storitev**' seštejejo vsi vnosi.
- V programu **PLACE**:
  - Na izpisih bolezni računalnik javi napako '**Variable does not exist L\_BOL2FIXOBACUN**'.
  - Pri izračunu novih bolniških urnih postavk v breme ZZS na osnovi plač v preteklem letu računalnik pri označevanju javi napako '**Lock required**'.

## Program POSLI/PLACE V6.01 R00p 03.02.2011 ČET 08:15

### Odpravljene napake:

- Elektronski portal AJPES zavrne oddano bilanco, ki jo pripravite z izborom **'7.XML za 2010'**.
- Pri izpisu WIN računa se pri dodatnih TRR-jih pred BIC (SWIFT) kodo pojavi črka **'D'**, če je TRR označen kot devizni.
- **'DDV obdelava'**: pri drugem vstopu v podsegment **'Obrač'** računalnik javi napako **'Work area not indexed'** ali **'Argument error AFILL'**.

Hkrati z odpravo te napake je spremenjeno tudi pregledovanje, ki se v rubriki za vnos začetnega datuma obdobja obračuna sproži s tipko **F3** ali **F4**. Na seznamu je dodatno dovoljena tipka **F12** (samo na vrsticah, ki predstavljajo obračune), ki povzroči izstop iz seznama in prikaz obračuna, kot takrat, ko se vneseta oba datuma (začetni in končni).

### Novosti:

- Ena naših strank je glede obračuna prispevkov za neplačano odsotnost DURS-u (eDavki), dobila odgovor, ki ga skupaj z našim komentarjem dobite [tukaj](#). Ko boste prebrali, boste vedeli, kaj pomenita naslednji dve novosti.
- Pri izdelavi REK-1 obrazca je privzet odgovor na vprašanje **'Usklad. Neto(N,D):'** zdaj **'D'**.
- Prispevki, ki jih je iz naslova neplačane odsotnosti namesto delojemalca plačal delodajalec, so v dohodninskih poročilih prišteti prispevkom, ki jih plača delojemalec. Je pa to praktično nepomembno, ker teh poročil ni več potrebno izdelovati.
- Pri plačah so iz izbora **'Rekapitulacije 1'** umaknjeni izpisi **'REK-1 2\*72vr'**, **'REK-1 1\*96vr'** in **'REK-2'** (so na voljo samo za uporabnike, kjer so v spominu obračuni plač za leta pred 2000); prestavljeni so v izbor **'REK, OPSV obrazci'**
- Izpis **'7.Rekap. stara'**, ki se je uporabljal za plače do vključno 30.06.1996, ki je bil v prejšnji verziji odstranjen, smo vrnili, ker ga, kot smo zvedeli, nekateri še uporabljate, zdaj se nahaja v izboru **'Rekapitulacije 1'**.

## Program POSLI/PLACE V6.01 R00n 24.01.2011 PON 23:30

### Odpravljene napake:

- **'DDV obdelava'** → **'Obrač'** → **F3** (seznam): Enter na vrstici, ki ne pomeni obračun, prikaže bodisi nek obračun, bodisi javi napako. Pravilno je, da pri Enter na taki vrstici zapiska in ne naredi ničesar.
- Na dohodninskih izpisih so podatki o izplačilih nerezidentom prikazani nepravilno.

### Novosti:

- Pri plačah je preimenovan izpis **'2.Sez.virmanov'** v **'2.sez.nalogov'**, ukinjen izpis **'7.Rekap. stara'**, ki se je uporabljal za plače do vključno 30.06.1996; izpisi od zaporedne številke 3. do 6. so premaknjeni za 1 navzdol, dodan pa je izpis **'3.Sez.nalog.II'** (z enako vsebino kot **'2.sez.nalogov'**, ki prikaže več mest v posameznih rubrikah, vendar uporablja ožje črke in ga na nekaterih starejših tiskalnikih ni možno izpisati).

## Program POSLI/**PLACE** V6.01 R00m 19.01.2011 SRE 14:00

### Odpravljene napake:

- Predolgi teksti (več kot cca 2000 znakov), ki so vneseni z **F5** na materialu, se po **Shift/F9** ne prenesejo v celoti v predračun, dobavnico ali račun.
- Izpis UPN nalogov '**3.UPN luknjice**' za matrični tiskalnik (za brezkončni papir z luknjicami ob strani) manjka.

## Program POSLI/**PLACE** V6.01 R00k 14.01.2011 PET 23:00

### Odpravljene napake:

- Odpravljena napaka '**Variable does not exist**', ki se pojavi pri poskusu izdelave prenosnega naloga.

## Program POSLI/**PLACE** V6.01 R00j 14.01.2011 PET 02:00

### Novosti:

- Pri poslovnih partnerjih se za bančni račun (TRR) lahko vnese tudi bančna koda države (tisto, kar je za Slovenijo '**SI56**') in oblika uporabljene reference, '**SI** ', '**RF** ' ali '**NRC**'. Privzeti vrednosti (če se ne vnese nič) sta '**SI56**' oziroma '**SI** '.
- Po vnosu sklicevanja za obliko reference '**RF** ', ki ni v skladu z dvomestno kontrolno številko iz predhodne rubrike, računalnik ponudi možnost uskladitve kontrolne številke z vneseno referenco. To je omogočeno pri vnosu bančnega računa na poslovnih partnerjih in pri vnosu ali spreminjanju UPN naloga, ne pa na stroških, kjer referenco dobite iz dobaviteljevega računa.
- Ob reorganizaciji, ki jo sproži sam program POSLI/**PLACE**, se reindeksira samo tisto, kar se je spremenilo in ne več vse. To ob zahtevi za reindeksiranje občutno skrajša čas take reorganizacije.

## Program POSLI/**PLACE** V6.01 R00i 13.01.2011 ČET 15:45

### Odpravljene napake:

- Za določitev stopnje oziroma pavšalnega zneska prispevka po 01.01.2011 ni več merodajen mesec veljave plačilne liste, temveč mesec izplačila. Zato so bili pavšalni zneski prispevka ZZZS na plačilih pogodb, itd, ki so bili narejeni za delo v decembru 2010 in izplačani v januarju 2011 narejeni z zneskom, ki velja za december 2010 in ne z zneskom, ki velja za januar 2011.
- Tiskanje UPN nalogov v kopiji zaradi dodanega kupona (kot poprej pri položnici) ni več potrebno, zato se na predtiskan A4 s po dvema UPN nalogoma ne tiska več po dva izvoda, temveč dva različna naloga.
- Podatki, ki so na predračunu, dobavnici ali računu vezani na funkcijske tipke od **F2** do **F8** in **Shift/F2** do **Shift/F8** (razne klavzule, dodatni podatki o materialu) se ne prenesejo v celoti.
- Iz seznama, ki se dobi po pritisku na **F3** na poslovnih partnerjih, na materialih, na stroških in še kje drugje, se s pritiskom na **Enter** prikaže osvetljeni poslovni partner, material, strošek, itd. To deluje. Enako bi se moralo zgoditi po **dvojnem kliku** na levo miškino tipko, to pa ni delovalo.

### Novosti:

- Za tiskanje UPN nalogov na laserski tiskalnik so se pojavili proizvajalci (zaenkrat vemo za HERLE, d.o.o.), ki ponujajo rahlo raztegnjen A4 s po tremi UPN nalogi na enem listu. Dodano. Obenem smo priredili vrstni red, tako, da je prva možnost tiskanje UPN na predtiskan A4 s po dvema nalogoma na laser/inkjet, nato tiskanje s po 3 nalogi na predtiskan A4 in na koncu tiskanje na perforirane predtiskane UPN naloge za matrični tiskalnik (na brezkončni papir z luknjicami ob strani).

## Program POSLI/**PLACE** V6.01 R00h 05.01.2011 SRE 12:30

### Novosti:

- Dodana je lestvica dohodnine in olajšave za leto 2011.
- Spremenjen je pavšalni prispevek za zdr.varstvo v znesku za plačila, za katera se ta prispevki obračunavajo glede na REK-2 obrazec. Pri obračunih za leto 2010 ta znaša 4.34 EUR, za leto 2011 pa 4,46 EUR. Pavšalni prispevek za PIZ v vrednosti 9,09 EUR ostaja nespremenjen.
- REK obrazci se oblikovno do nadaljnjega ne bodo spremenili, spremembe so samo pri osnovi za prispevek za zaposlovanje, ki se za izplačila v letu 2011 obračunava tudi od razlike do minimalne plače in osnove za neplačano odsotnost. (pazite, merodajen je datum izplačila).

Računalnik ob prvem vstopu v segment personalnih podatkov ali plač sam naredi ustrezno spremembo, torej doda prispevek z oznako '95' in popravi podatke o prispevkih v personalnih podatkih na šifri '9999'. Narejene spremembe kažeta naslednji 2 sliki.



**'Plačilni listi' → '9.Nastavitve' → 'Prispevki'**

Šf	Naziv	Kratek naz.	O	1	2	Obr.REK	Ozna
93	Pris.za zdr.iz nepl.odsot	ZDR.nep1.od	2			R1.11.B2	ZDRX
94	Pris.za star.var nepl.ods	STA.nep1.od	2			R1.14.B2	STAX
95	Pris.za zaposlov.nepl.ods	ZAP.nep1.od	2			R1.13.B2	ZAPX

4.1.2011 Doda se nova vrstica prispevka za zaposlovanje

**'Person. podatki' → šifra '9999'**

N	Os/Mes	Stp/St	Prispevek	Pr	O	M	Prej	Vp	D
11	RDB	15,500							
12	RDB	6,360							
13	RDMB	0,140							
14	RDMB	0,100							
15	RDB								
16	RDOB	8,850							
17	RDOB	6,560							
18	RDOB	0,080							
19	RDOB	0,100							
20	RDB	0,530							
21	RDB								
22	N4								
23	M	15,500							
24	O	15,500							
25	O	6,360							
26	O	0,100							
27	O	6,140							
28									
29									
30									
31									
32									
33									
34									
35									
36									
37									
38									
39									
40									
41									
42									

4.1.2011 Doda se 'M'

4.1.2011 Dodata se oznaki 'M' in 'O'

4.1.2011 Doda se nova vrstica prispevka za zaposlovanje z '95' v stolpcu 'Pr'

**Tisti, ki lahko ažurirate nastavitve samo iz enega mesta, najprej zaženite program iz tega mesta, da se doda prispevek '95' iz prve slike.**

- Oznaka 'M' v stolpcu 'Os/Mes' pomeni, da se prispevek obračuna tudi od razlike do minimalne plače. Če razlike do minimalne plače ne uporabljate, so vse oznake 'M' brez pomena in lahko manjkajo, ne moti pa, če obstajajo.
- Oznaka 'O' pomeni, da se prispevek obračuna tudi od osnove za neplačano odsotnost. Če neplačane odsotnosti ne obračunavate, so oznake 'O' brez pomena in lahko manjkajo, ne moti pa, če obstajajo.

Lahko se zgodi, da vam računalnik podatkov o prispevkih ni postavil tako, kot kaže slika. Zato je lahko več razlogov, da ni dovolj prostora za dodatno vrstico, da stopnje niso bile vnesene pravilno, da so oznake prispevkov drugačne, kot so predvidene, itd. Težko bi vse našli.

Če obračunavate razliko do minimalne plače in/ali neplačano odsotnost, si boste morali popravke narediti sami. Vrstni red pri tem ni pomemben, pomembna je vsebina stolpca 'Os/Mes', predvsem tisto, kar je na sliki v rdečih okvirjih.

Če ne obračunavate niti razlike do minimalne plače niti neplačane odsotnosti, ni pomembno, ali je računalnik postavil vse tako kot kaže slika.

Računalnik za plačilne liste z datumom izplačila pred 01.01.2011 opisanih sprememb ne upošteva.

Ugotovili smo, da dopustna toleranca neto zneska v eDavki na REK-1 za plače, izplačane v letu 2011 ni spremenjena (povečana) glede na to, da je znesek prispevka za zaposlovanje v rubriki 503 večji kot za izplačila pred 2011, če obstaja neplačana odsotnost. Po njihovi formuli:

$$\text{neto} = 101 - 104 - 107 - 406 (\text{dohodnina}) - \text{suma prispevkov} (501 \text{ do } 504)$$

je neto znesek zmanjšan tudi za deleže prispevkov iz neplačane odsotnosti v rubrikah 501, 503 in 504, čeprav te deleže krije delodajalec. To neskladnost so na DURS-u rešili tako, da so za neto znesek dopustili večjo toleranco, ki pa je zaradi povečanja zneska v 503 ponovno postala premajhna.

Težavo jim bomo javili in se skupaj odločili, kaj storiti v takem primeru. Ker je neto znesek nepomemben podatek, bi ga sicer lahko izračunali po njihovi formuli, vendar potem ne bo pravilen. Dokler ne dorečemo, kaj storiti, ne uporabljajte neplačane odsotnosti ali pa z odgovorom 'D' na vprašanje '**Usklad. Neto (N,D):**' zavestno prenesete napačen, vendar z njihovo kontrolo usklajen neto znesek.

Po zadnjih informacijah, ki so nam jih dali, bodo dovoljeno toleranco neto zneska popravili do predvidoma 15.01.2011.

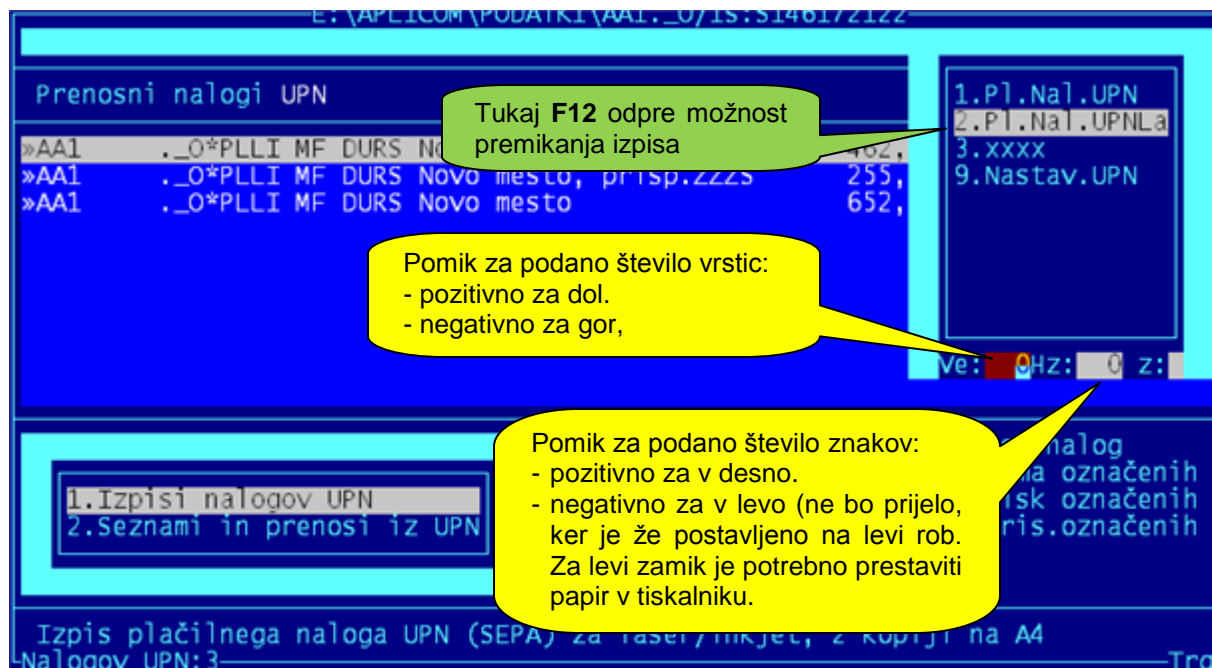
## **Program POSLI/PLACE V6.01 R00f 03.01.2011 PON 17:00**

### **Novosti:**

- Na izbor '**Pomoč**' oziroma na **Alt / H** je dodan opis izdelave E-računov. Ta se sicer nahaja tudi v opisu izdelave izpisov, vendar ga je tako lažje poiskati.
- Prenosne naloge UPN je možno izpisati brez TRR in reference plačnika ali pa hkrati tudi brez naziva in naslova plačnika.
- V segmentu '**DDV obdelava**' → '**Rekap**' → '**Rekap.poročilo**' je pripravljen postopek, ki velja za 2011 in naprej. Ta ima glede na postopek za leto 2010 dodaten stolpec, v katerega se beležijo podatki o dobavah, izvedenih po carinskem postopku 42 in 63. Ta dva v običajno uporabljajo zastopniki za dobavo blaga, ki izvira iz držav izven EU in je namenjeno v druge države članice EU, kjer bo DDV obračunan. Naša evidenca ne kaže, da bi katerakoli od naših strank ta dva postopka uporabljala. Zato s programom POSLI take dobave tudi do sedaj ni bilo možno posebej evidentirati. Je pa sedaj možen vnos s popravkom, direktno v rekapitulacijsko poročilo. [Tukaj dobite pojasnilo DURS glede postopkov 42 in 63.](#)
- Nove oblike obrazcev **REK-1** in **REK-2** še niso objavljene, zato jih še vedno nismo aktivirali. Morda jih sploh ne bo.

## Program POSLI/PLACE V6.01 R00e 21.12.2010 TOR 17:30

Novi predtiskani **UPN** nalogi so že na voljo, tako za laserske kot tudi za matrične tiskalnike. Mi smo nabavili tiste, ki jih je tiskalo podjetje INO d.o.o., Celje. Če se v vašem tiskalniku ne tiskajo pravilno, lahko območje tiskanja premaknete navzgor, navzdol ali v desno s pritiskom na **F12**.



**Za pravilno tiskanje računov oziroma predračunov na papir, ki ima spodaj predtiskan UPN nalog, si morate instalirati PRNWND verzijo 2.0.45 ali novejšo!**

### Odpravljene napake:

- Zunanjih postopkov, ki so narejeni z ukaznimi (.BAT) procedurami, iz programa ni mogoče zagnati. Zaženejo CMD okno in obvisijo.
- Računalnik ima v spominu napačno BIC kodo (SWIFT) '**KPSKSI22**' za banko Sparkasse. Pravilno je '**KSPKSI22**'.
- Pri ročnem vnosu naloga BN02 računalnik javi opozorilo '**Prazna ali napačna rubrika TRR prejemnika. Popravite!**', čeprav je TRR prejemnika pravilno vnesen.
- Dobili smo informacijo, da program Banke Koper zavrača prenose, če se v tekstu namena pojavita znaka . (pika) ali / (poševnica). Če je to res, to ni napaka našega programa, temveč njihovega. Nikjer v standardih oziroma navodilih za izdelavo UPN prenosnih nalogov ni opredeljeno, da v tekstu namena plačila omenjena znaka ne smeta obstajati. Poševnice naš program nikjer ne postavlja, zato ta ni problem. Drugače pa je s piko. Ta se pojavi v raznih okrajšavah, vendar tega ne moremo spremeniti, ker ne moremo zaradi ene banke povzročiti težav vsem tistim, katerih banke imajo programe, ki piko pravilno dopuščajo. Predlagamo, da se tisti, ki imate to težavo, obrnete na svojo banko in jim jo javite.

V Sloveniji je trenutno 26 poslovnih bank, bodisi čisto slovenskih, bodisi podružnic tujih. Mi nismo krivi, če ima vsaka od njih svoj program za sprejem podatkov v XML datotekah in se nekateri od njih ne držijo pravil. Imamo že vrh glave klicarjenja programerjev po takih bankah in usklajevanja našega programa z njihovimi napakami. Zaradi njih nikakor ne nameravamo več prilagajati našega programa.

## Novosti:

- Račune oziroma predračune, ki se izpisujejo na papir s predtiskanim plačilnim dokumentom, je tudi ob aktiviranih **UPN** nalogih možno izpisati na papir s predtiskano posebno položnico. Program bo to podpiral, dokler bo v veljavi splošna položnica. Preklop načina izvršite s pritiskom na tipko **F11** v obdelavi prenosnih nalogov. Več o tem i lahko preberete, če v segmentu prenosnih nalogov izberete **'Pomoč'** → **'Navodila, ki so aktualna na tem mestu'**, iščite tekst F11!
- Zadnja dvomestna letnica, ki se upošteva, da je v 21. Stoletju, je zdaj 43. Datum 31.12.43 se torej šteje kot 31.12.2043, datum 01.01.44 pa kot 01.01.1944. Poprej je bilo najvišji datum z dvomestno letnico 31.12.2027. Sprememba je bila potrebna zaradi dolgoročnih posojil pri obračunu plač.
- Predelan je **E-račun**; navodila za izdelavo dobite tako, da kjerkoli, kjer je možno v programu POSLI/**PLACE** izdelati izpis, pritisnete F4 in nato zaženete **'Pomoč'** → **'Navodila, ki so aktualna na tem mestu'** in desno zgoraj kliknete **'Na Eračun'**
- Na delovnih nalogih so pod **'Pomoč'** → **'Navodila, ki so aktualna na tem mestu'** dodana navodila o nastavitvah tega segmenta ter opis uvoza podatkov o porabi iz zunanjih programov (za tiste primere, ko je bilo to narejeno posebej po naročilu, torej služijo bolj kot prikaz opisa, kaj se da dodatno izdelati).
- Pripravljena sta nova **REK-1** in **REK-2**, kot se bosta uporabljala za leto 2011. Poudarjamo, pripravljena, ni pa rečeno, da sta tudi pravilna, ker dokončnih navodil še ni, prav tako ju na **eDavki** še ni mogoče preizkusiti. Aktivirali ju bomo takoj potem, ko ju bomo lahko preverili. Ne vemo tudi, ali se bo nova verzija začela uporabljati glede na datum izplačila, ali glede na mesec, za katerega velja plača. Danes smo 21.12.2010. Če bo veljalo glede na datum izplačila in bo to 01.01.2011, bodo zopet težave.

Zaradi dodatne vsebine v novih **REK** obrazcih se je v personalnih podatkih pri delavcih rubrika **'09.'** Spremenila. Spredaj ima dodatno enomestno podrubriko, ki nosi indikacijo, da delavec izpolnjuje pogoje za predčasno upokožitev. Delavcem, ki izpolnjujejo ta pogoj, se vnese oznaka **'D'**, sicer pa se podrubrika lahko pusti prazna, lahko pa se vnese tudi oznaka **'N'**.

Drug potreben podatek za nove **REK** obrazce je dopolnjeno 60 leto starosti. To računalnik določi iz datuma rojstva, zato bo v bodoče za pravilen obračun plač vnos tega datuma obvezen. Računalnik starosti za delavce brez datuma rojstva ne more določiti, zato v takem primeru privzame starost 0.

## Program POSLI/**PLACE** V6.01 R00d 15.12.2010 SRE 23:30

### Odpravljene napake:

- Težave z banko SKB so odpravljene.

Ugotovili smo, da program PRO SKB NET zahteva, da ima prenosna datoteka obliko zapisa ANSI (starejši način) in ne UTF-8 (novejši način), ki se vse pogosteje uporablja. Verjamemo, za vam to nič ne pomeni, je pa to definicija načina, kako so zapisani naši šumniki. Ker NLB PROKLIK sprejme tako ANSI kot UTF-8, smo prenos spremenili tako, da naš program uporabi obliko ANSI.

Ker pa je možno, da kakšen drug program te oblike ne bo sprejel, smo pripravili možnost, da obliko z odgovorom na vprašanje '**UTF8 format (N,D):**' to zamenjate. Ta možnost je morda celo odveč, se bo sčasoma izkazalo.

- Izpis '1.Za banko' na plačah javi napako '**variable does not exist FIRMDAVS**'.
- Računalnik ima v spominu napačno BIC kodo (SWIFT) '**KREKSI2X**' za RAIFFEISEN banko. Pravilno je '**KREKSI22**'.
- Pri izdelavi prenosnih nalogov iz naslova plač za podjetja in društva, ki se plačujejo računalnik privzame '**Nedefinirano**'. To ni napaka. Prejemnik prispevkov ni DURS, zato ne more biti privzeto '**Davčna ulica 1**', Rubrika žal mora biti izpolnjena, ni na pomembno, kaj v njej piše.
- Na zaslonu za vnos UPN prenosnega naloga ni prikazana BIC koda (SWIFT) plačnika. To sicer ni obvezen podatek za izpis UPN, je pa obvezen za prenose v programe poslovnih bank. Zato smo dodali rubriko, ki ga prikaže. Če je prazna, prenosnega naloga ne bo mogoče prenesti v poslovne banke.  
Če vam torej program poslovne banke zavrne uvoz prenosnih nalogov, je to ena od možnih napak. Preverite. Po potrebi popravite nastavitve v personalnih podatkih, na šifri '**9999**', kjer mora biti poleg transakcijskega računa vnesen tudi BIC (SWIFT). To velja tudi za morebitne dodatne transakcijske račune.

## Program POSLI/**PLACE** V6.01 R00c 12.12.2010 NED 23:30

To je bila vmesna verzija s tehničnimi popravki.

## Program POSLI/**PLACE** V6.01 R00b 08.12.2010 SRE 23:30

### Odpravljene napake:

- Odpravljena je napaka, ko pri pripravi nalogov za prenos v bančni program računalnik javi, da ne obstaja knjižnica APLUSERW.DLL. Napaka se pojavi pri instalacijah, kjer so bile iz kakršnih koli razlogov ikone za zagon nastavljene drugače, kot jih pripravi instalacija programa POSLI/**PLACE**.
- Odpravljena je napaka, ki je onemogočala pravi prenos zneskov z več kot tremi celimi mesti (več od 999,99), tako v SEPA kot v ZBS formatu.
- V NLB-jev program PROKLIK je zdaj možno uvoziti tudi podatke, ki so pripravljene v formatu ZBS XML.

### Novosti:

- Ko smo poskusili podatke uvoziti v program NKBM za fizične osebe Bank@Net, smo ugotovili, da to ne gre. Na naše vprašanje so nam odgovorili takole:

*Spoštovani,*

*Bank@Net za fizične osebe ne podpira ZBS.XML datoteke. Uvozite lahko datoteko v TKDIS formatu. ZBS.XML datoteko podpiramo v Poslovnem Bank@Netu.*

*Lepo Vas pozdravljamo!*

Lahko, da bo podobno pri drugih bankah.

Proti taki ignoranci ne moremo nič. Sami si pomagajte lahko tako, da zamenjate banko za bolj prijazno do uporabnikov. Da pa ne bi ostali boski, smo vam za tak primer tudi iz UPN nalogov pripravili možnost izvoza v stari format TKDIS, kjer pa se morate sprijazniti s pripadajočimi omejitvami:

- ni podatka o ulici in hišni številki,
- kraj je omejen na 10 znakov (zato smo morebitno poštno številko izločili),
- šifre vrste posla postavi računalnik in nanje ne morete vplivati.

Postopek izdelave zažene z izborom '8.Tkdis var.1' ali '9.TKDIS var.2'. Varianta 1 je narejena z vodilnimi zapisi, varianta 2 pa brez njih. Poskusite, ena bo ustrezala. Sam postopek priprave je povsem enak kot pri pripravi iz nalogo BN02, isto velja za TKDIS.TXT prenosno datoteko. Enaka je tudi pomoč na F1. Obe varianti vzemite kot pomoč v sili, zato, če jih vaša banka ne sprejema, ne reklamirajte pri nas.

## Program POSLI V6.01 R00a 07.12.2010 TOR 12:00

### Odpravljene napake:

- Program se na 64-bitnih Windows 7, pa tudi nekaterih drugih 64-bitnih Windows, npr. tistih, ki so instalirani na HP prenosnikih, ne zažene pravilno.
- Žal ne držijo trditve, ki so bile zapisane v smernicah za standardizacijo prenosnih nalogov, zato je bilo potrebno pripraviti dve različni obliki prenosa. Programi nekaterih bank poznajo oba načina (PROKLIK NLB), nekateri pa samo enega, najdejo se pa tudi taki, ki podpirajo samo prenos po starem standardi TKDIS. Zato imate na voljo dva načina, **'4.UPN SEPA'** in **'5.UPN ZBS'**.
  - Prenos UPN SEPA pripravi prenosno XML datoteko, ki je narejena po standardu kot velja za prenose v območju držav SEPA. Zato trdimo, da je pot, ki so jo izbrali proizvajalci programa PROKLIK edina pravilna.
  - Prenos UPN ZBS je narejen po standardu, ki ga je izbralo Združenje bank Slovenije in torej velja samo za banke na območju Slovenije. Težko je razumeti, da, če se že uvaja nov standard, ne vzame tak, ki velja po Evropski Uniji. Človek zlobno pomisli, da so nekateri potrebovali honorarčke, pa so ustvarili neumnost, ki povzroča zmedo.

Če pa že obstajata dva standarda, bi bilo prav, da bi vsi bančni programi podpirali oba.

**Ker v APLICOM-u nimamo odprtih poslovnih računov pri bankah, ki niso iz skupine NLB, tudi nimamo možnosti, da bi dobili njihove programe. Zato vse vas, ki imate račune odprte pri takih bankah, vljudno prosimo, da preizkusite, če pri vas katerikoli od obeh prenosov deluje in nam to javite. Zanimajo nas predvsem SKB, Koprška banka, NKBM in skupina okrog ABANKE. V okviru teh navodil vas bomo sproti obveščali, kateri prenos pri posamezni banki uporabiti.**

- Izpisi pri M4 javijo napako **'Base/1449 Syntax error'**.
- Pri pripravi prenosnih nalogov iz računov ali predračunov računalnik javi napako **'BASE/1100 Argument error/TRIM'**, če je bil naziv in/ali naslov v dokumentu ročno spremenjen in se razlikuje od naziva in/ali naslova v poslovnem partnerju.

### Novosti:

- Z nastavitvijo **SEAN** v POSLI.CFG je možno določiti, da so dovoljene tudi druge črtne kode in ne samo EAN oziroma UPC. Žal se zaradi te spremembe ob prvem vstopu v uporabnika avtomatsko izvede reindexiranje. Lahko pa ponovno naredite POPRBAZA in POPRBAZA /RP.

## Program POSLI/**PLACE** V6.01 R00 01.12.2010 SRE 13:15

Ker je popravkov podatkov precej, je priporočljivo v **CMD** oknu ali v okencu **'Zaženi'** (**'Run'**) zagnati ta dva ukaza:

**POPRBAZA in  
POPRBAZA /RP**

kakor to že poznate od poprej. Ni sicer nujno, vendar vam bo program POSLI začel sam delati zamudno reorganizacijo ravno takrat, ko se bo najbolj mudilo.

Priporočamo tudi instalacijo nove verzije programa **PRNWND**, verzijo **2.0.42** ali novejšo. Brez nje nekateri izpisi prenosnih nalogov **UPN** ne bodo delovali.

### Odpravljene napake:

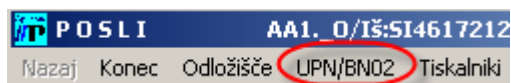
- Izpis na **'Osn.sredstva'** → **'Pregledi'** → **'3.Letni obračun (REV-3)'** → **F4** → **'Sintetični izpisi (zbirni)'** → **'3.PopListZbiA4'** javi napako **'Alias does not exist IOSSM'**.
- Izpis na **'Osn.sredstva'** → **'Vnos podatkov'** → **F3** → **F4** → **'2.Register II'** javi napako **'Syntax error'**.

### Novosti:

- Na osnovnih sredstvih je v segmentu za vnos, na seznamu, ki ga dobite po **F3** na šifri osnovnega sredstva, dodan izpis **'4.Neodpisano'**, ki prikaže nedopisana osnovna sredstva in njihov preostanek vrednosti.
- Program je predelan tako, da je povsod, kjer so se poprej izdelovali prenosni nalogi **BN02**, zdaj možno izdelati te iste prenosne naloge ali pa namesto njih nove prenosne naloge **UPN** (univerzalni prenosni nalog), ki je narejen po standardu SEPA. (podrobna navodila)

V desnem spodnjem kotu ni več tekst **'Virmanov:'**, temveč **'Nalogov BN02:'** ali **'Nalogov UPN:'**.

V glavnem meniju je dodan izbor **'UPN/BN02'**, ki enako, kot kombinacija tipk **Alt/V** požene segment za obdelavo prenosnih nalogov.



[Podrobnejša navodila](#)

Program omogoča, da se sami določite, katero obliko boste uporabljali, ne morete pa obeh hkrati. Za preklap je potrebno pobrisati seznam pripravljenih nalogov, nato pa s pritiskom na tipko **F12** zamenjati obliko (če seznam ni prazen, zamenjana ni mogoča).

Za nalog **BN02** je bilo prvotno rečeno, da se bo uporabljal samo še do konca leta 2010, zdaj so rok že premaknili, mislimo pa, da se bo to zares zgodilo konec leta 2011.

**Poslovne banke so izdale nove verzije svojih programov za obdelavo plačil (pri NLB je to Proklik, verzija 16.0.0.00), potrebno jih bo instalirati. Stari zaenkrat še delujejo, vendar ne vemo, koliko časa še. Bodite pozorni, da ne bo težav. Ne moremo tudi jamčiti, da bodo nove verzije prenosov z XML datotekami delovale z njimi!**



Od 1.novembra 2010 je potrebno na prenosne naloge (in splošno položnico) obvezno zapisovati **naslov** in **kraj**, tako za plačnika kot tudi za prejemnika. Zato je potrebno vsem poslovnim partnerjem, za katere izdelujete prenosne naloge, vnesti ulico s hišno številko ter pošto in kraj, za tiste, katerim se plačila nakazujejo na tuje banke, pa tudi državo in BIC (SWIFT) kodo banke. Za slovenske banke računalnik sam najde BIC na osnovi prvih dveh mest transakcijskega računa.

Izjema so poslovni partnerji, ki so vneseni za izdelavo plačila DDV ter plačila prispevkov in davkov pri plačah. Zanje **naslov** in **kraj** določi računalnik sam, zato so pošta, kraj in ulica iz takega poslovnega partnerja brezpredmetni. Ker so vsi pripadajoči transakcijski računi odprti pri Banki Slovenije, se avtomatsko uporabi tudi njena BIC koda. **Naziv** se določi takole.

- Za društva in podjetja se kot naziv prejemnika uporabi naziv iz poslovnega partnerja (običajno je to naziv prispevka, npr. 'Prispevek PIZ') , s tem, da se mu spredaj doda 'UJP-', naslov pa je vedno 'Davčna ulica 1, 1101 Ljubljana'.
- Za zasebnike se naziv avtomatsko generira iz ustrezne poslovne enote DURS-a, kamor se prispevek oziroma davek nakazuje; računalnik ima v spominu vse podružnice DURS-a v Sloveniji, zadnje stanje na dan 01.11.2010, tudi njihove naslove. Oznako podružnice vnesete v personalne podatke, na šifri '9999', kjer so podatki o firmi; imeli ste jih že do sedaj, vendar priporočamo, da jih preverite in po potrebi popravite, DURS jih je na veliko združeval).

Prenosne naloge **BN02** je v programe poslovnih bank (Proklik, Proklik+ in podobno) še vedno možno prenašati preko starodavnega standarda **TKDIS** (izhaja še iz stare države, tisti ki se spomnite, iz SDK), ki pa ne zajema vseh podatkov, zato jih je po prenosu potrebno ročno dopolniti (običajno ravno naslov).

SEPA standard predvideva izključno prenos preko datotek XML; z njimi se prenesejo vsi potrebni podatki, pri **UPN** nalogih tudi za plačila v tujino, kar z **BN02** ni bilo možno.

[Podrobnejša navodila](#)